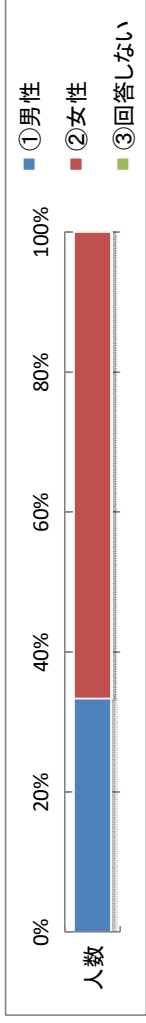


施設	メイプルホール
回答数	234 件

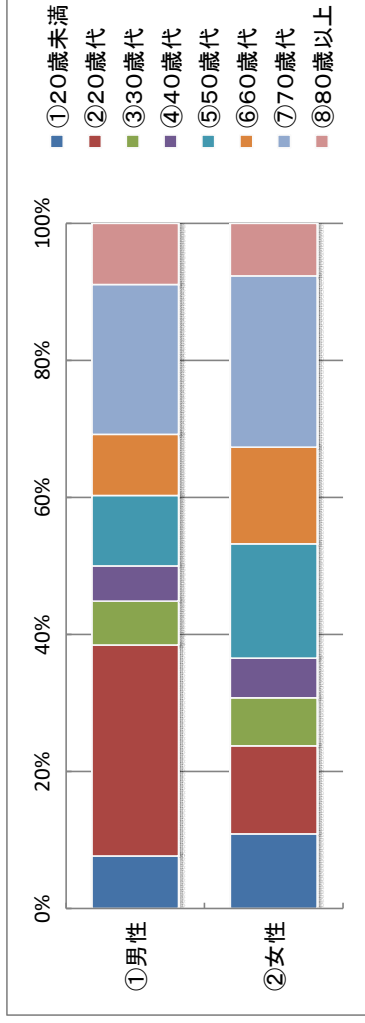
1. (1)

性別	人数
①男性	78
②女性	156
③回答しない	0
計	234



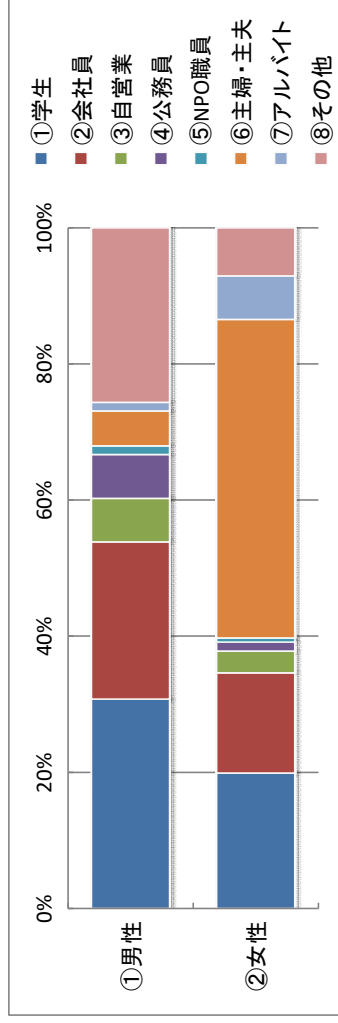
1. (2)

年齢	性別			計
	①男性	②女性	③回答しない	
①20歳未満	6	17	0	23
②20歳代	24	20	0	44
③30歳代	5	11	0	16
④40歳代	4	9	0	13
⑤50歳代	8	26	0	34
⑥60歳代	7	22	0	29
⑦70歳代	17	39	0	56
⑧80歳以上	7	12	0	19
⑨無回答	0	0	0	0
計	78	156	0	234



1. (3)

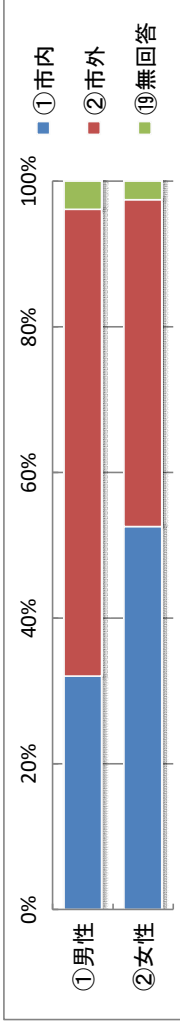
職業	性別			計
	①男性	②女性	③回答しない	
①学生	24	31	0	55
②会社員	18	23	0	41
③自営業	5	5	0	10
④公務員	5	2	0	7
⑤NPO職員	1	1	0	2
⑥主婦・主夫	4	73	0	77
⑦アルバイト	1	10	0	11
⑧その他	20	11	0	31
⑨無回答	0	0	0	0
計	78	156	0	234



施設	マイフルホール
回答数	234 件

1. (4)

住まい	性別			計
	①男性	②女性	③回答しない	
①市内	25	82	0	107
②市外	50	70	0	120
⑬無回答	3	4	0	7
計	78	156	0	234



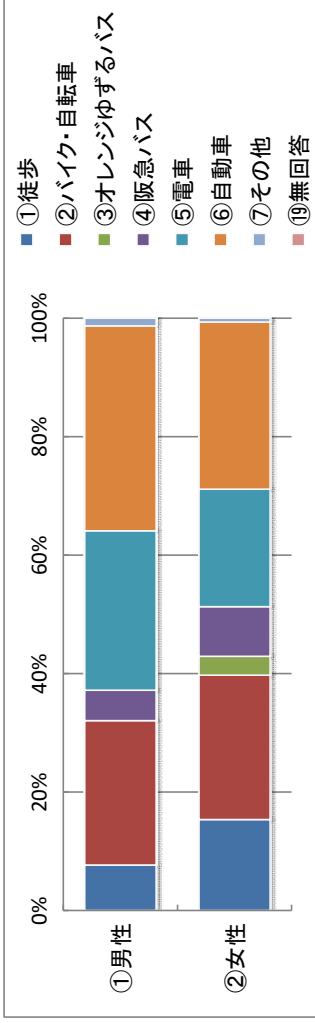
市内住所	性別			計
	①男性	②女性	③回答しない	
栗生外院		3		3
栗生間谷	1	1		2
栗生間谷西	1			1
栗生間谷東	1			1
栗生新家		1		1
稲		4		4
桜	1	5		6
桜ヶ丘	1	2		3
桜井		4		4
小野原		1		1
小野原西		1		1
小野原東	3			3
新稲		4		4
瀬川		2		2
西小路	1	2		3
船場西		2		2
船場東		1		1
如意谷		3		3
半町	5	3		8
百楽荘	1	2		3
坊島		1		1
牧落	1	4		5
箕面	4	18		22
未記入	5	18	0	23
総計	25	82	0	107

市外住所	性別			計
	①男性	②女性	③回答しない	
茨木市	1	2		3
京都市	1	1		2
交野市		1		1
高槻市	1	4		5
四條畷市		1		1
守口市	1	1		2
寝屋川市		1		1
吹田市	3	4		7
川西市	1	3		4
大阪市	5	4		9
大津市	1			1
池田市	11	14		25
奈良県磯城郡川西町		1		1
奈良県橿原市		1		1
奈良市	2			2
尼崎市	1			1
宝塚市	1			1
豊中市	17	27		44
豊能町	1			1
未記入	3	5	0	8
総計	50	70	0	120

施設	マイフルホール
回答数	234 件

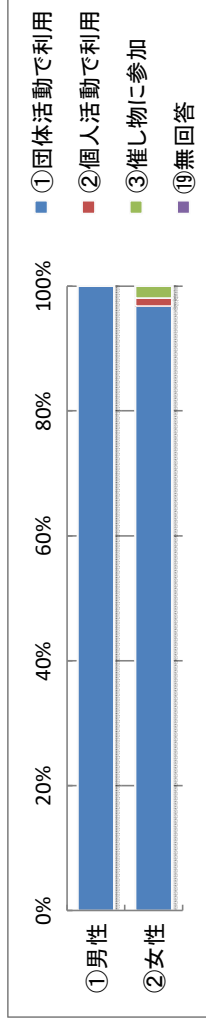
1. (5)

交通機関	性別			計
	①男性	②女性	③回答しない	
①徒歩	6	24	0	30
②バイク・自転車	19	38	0	57
③オレンジゆずるバス	0	5	0	5
④阪急バス	4	13	0	17
⑤電車	21	31	0	52
⑥自動車	27	44	0	71
⑦その他	1	1	0	2
⑨無回答	0	0	0	0
計	78	156	0	234



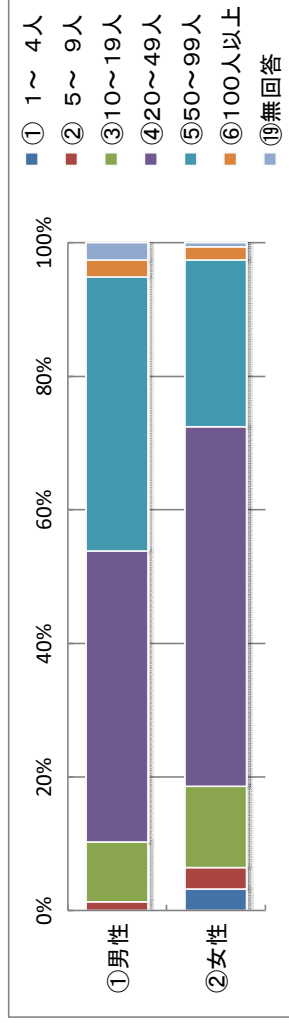
1. (6)

利用形態	性別			計
	①男性	②女性	③回答しない	
①団体活動で利用	78	151	0	229
②個人活動で利用	0	2	0	2
③催し物に参加	0	3	0	3
⑨無回答	0	0	0	0
計	78	156	0	234



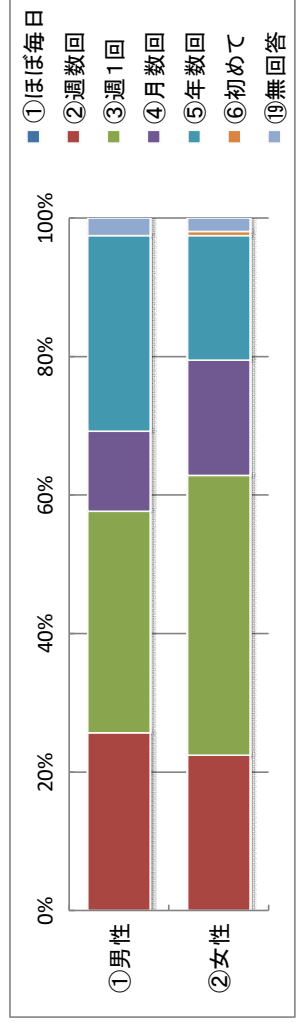
1. (7)

利用人数	性別			計
	①男性	②女性	③回答しない	
① 1～4人	0	5	0	5
② 5～9人	1	5	0	6
③ 10～19人	7	19	0	26
④ 20～49人	34	84	0	118
⑤ 50～99人	32	39	0	71
⑥ 100人以上	2	3	0	5
⑨無回答	2	1	0	3
計	78	156	0	234



1. (8)

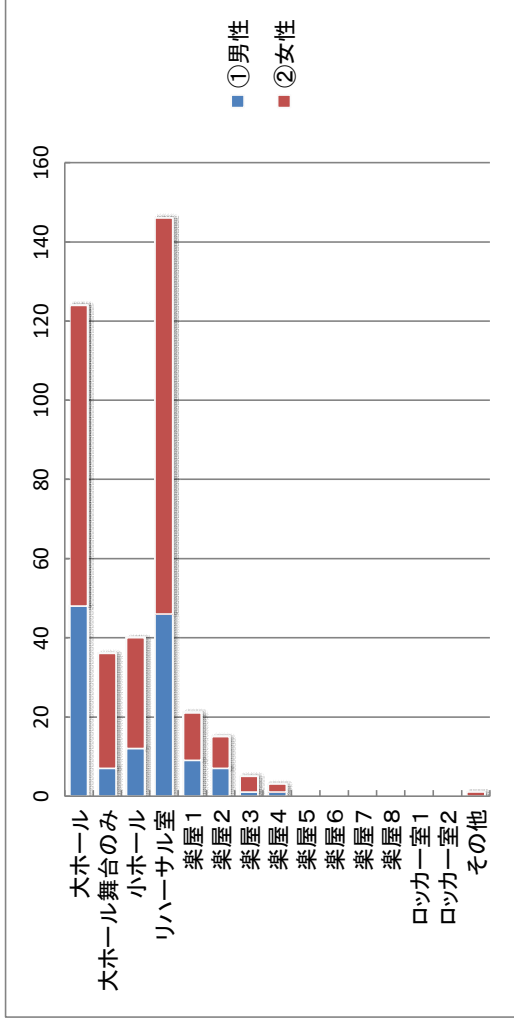
利用頻度	性別			計
	①男性	②女性	③回答しない	
①ほぼ毎日	0	0	0	0
②週数回	20	35	0	55
③週1回	25	63	0	88
④月数回	9	26	0	35
⑤年数回	22	28	0	50
⑥初めて	0	1	0	1
⑨無回答	2	3	0	5
計	78	156	0	234



施設	メイプルホール
回答数	234 件

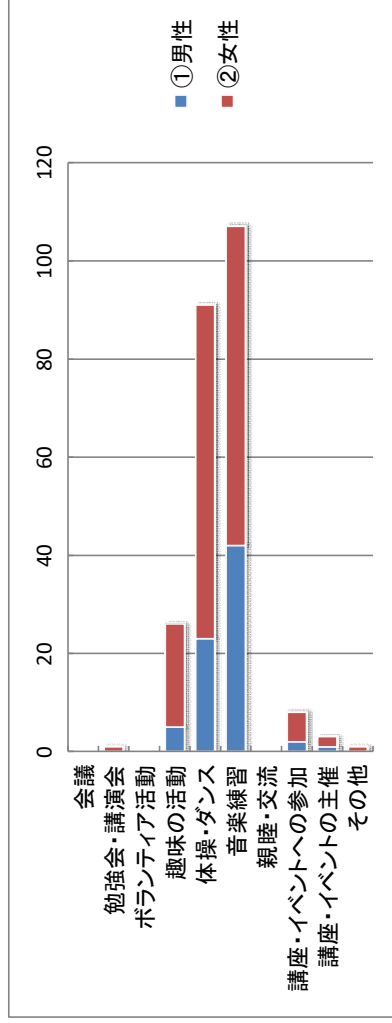
2.

部屋	性別			計
	①男性	②女性	③回答しない	
大ホール	48	76	0	124
大ホール舞台のみ	7	29	0	36
小ホール	12	28	0	40
リハーサル室	46	100	0	146
楽屋1	9	12	0	21
楽屋2	7	8	0	15
楽屋3	1	4	0	5
楽屋4	1	2	0	3
楽屋5	0	0	0	0
楽屋6	0	0	0	0
楽屋7	0	0	0	0
楽屋8	0	0	0	0
ロッカー室1	0	0	0	0
ロッカー室2	0	0	0	0
その他	0	1	0	1
計	131	260	0	391



3.

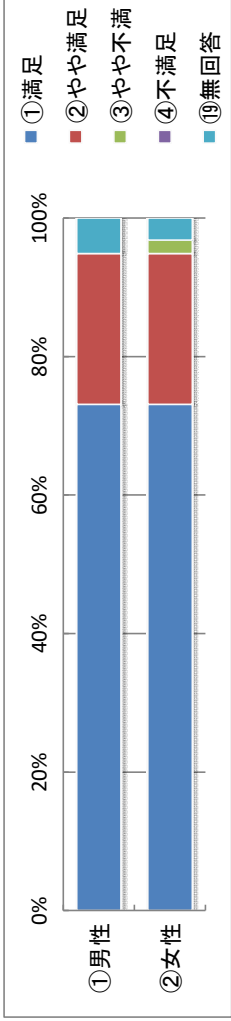
利用目的	性別			計
	①男性	②女性	③回答しない	
会議	0	0	0	0
勉強会・講演会	0	1	0	1
ボランティア活動	0	0	0	0
趣味の活動	5	21	0	26
体操・ダンス	23	68	0	91
音楽練習	42	65	0	107
親睦・交流	0	0	0	0
講座・イベントへの参加	2	6	0	8
講座・イベントの主催	1	2	0	3
その他	0	1	0	1
計	73	164	0	237



施設	マイフルホール
回答数	234 件

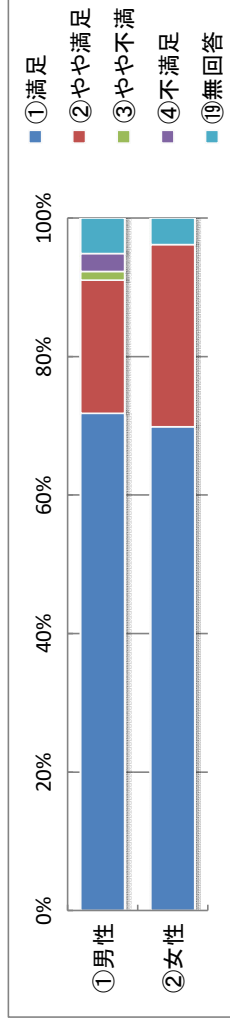
4. (1)

施設の清潔さ	性別			計
	①男性	②女性	③回答しない	
①満足	57	114	0	171
②やや満足	17	34	0	51
③やや不満	0	3	0	3
④不満足	0	0	0	0
⑨無回答	4	5	0	9
計	78	156	0	234



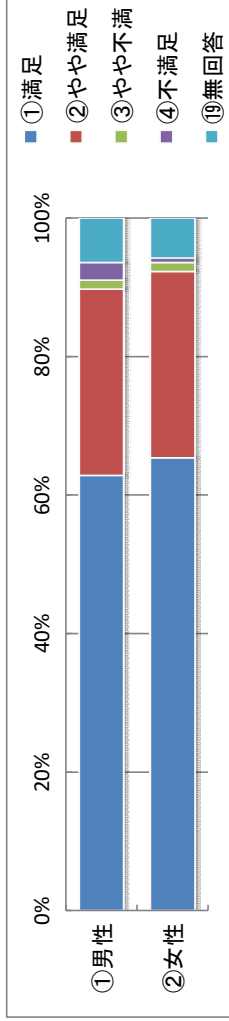
4. (2)

施設の安全性	性別			計
	①男性	②女性	③回答しない	
①満足	56	109	0	165
②やや満足	15	41	0	56
③やや不満	1	0	0	1
④不満足	2	0	0	2
⑨無回答	4	6	0	10
計	78	156	0	234



4. (3)

備品の充実度	性別			計
	①男性	②女性	③回答しない	
①満足	49	102	0	151
②やや満足	21	42	0	63
③やや不満	1	2	0	3
④不満足	2	1	0	3
⑨無回答	5	9	0	14
計	78	156	0	234



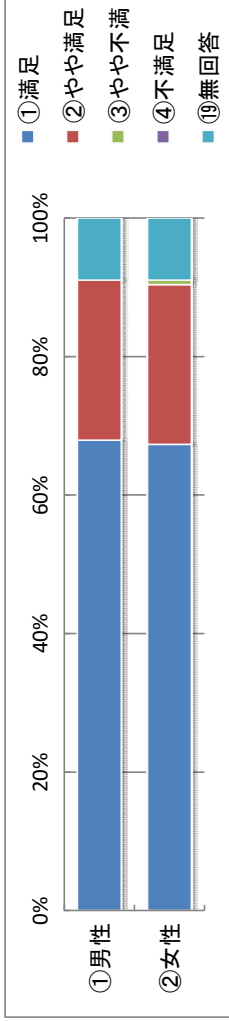
4. (4)

設備に関する自由記述	性別			計
	①男性	②女性	③回答しない	
	1	0	0	1

施設	マイプルホール
回答数	234 件

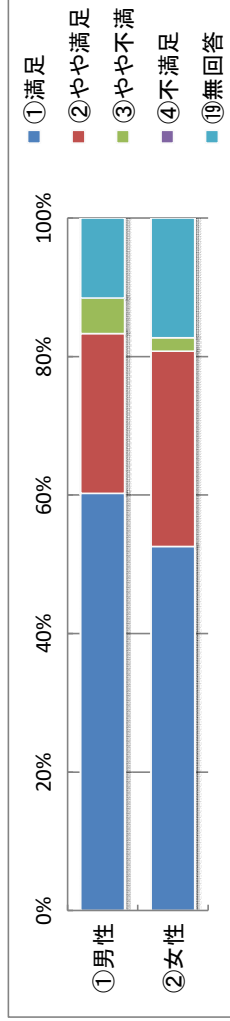
5. (1)

接客対応	性別			計
	①男性	②女性	③回答しない	
①満足	53	105	0	158
②やや満足	18	36	0	54
③やや不満	0	1	0	1
④不満足	0	0	0	0
⑨無回答	7	14	0	21
計	78	156	0	234



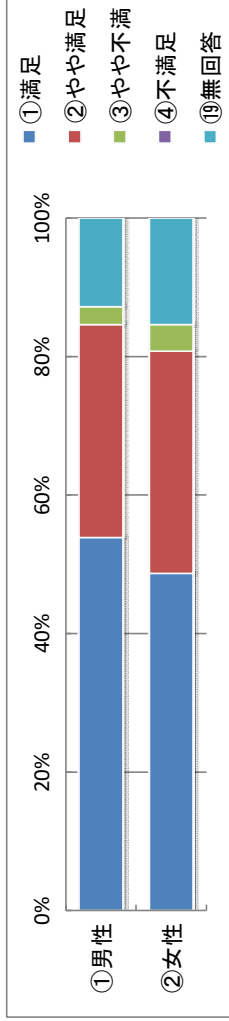
5. (2)

予約受付方法の便利さ	性別			計
	①男性	②女性	③回答しない	
①満足	47	82	0	129
②やや満足	18	44	0	62
③やや不満	4	3	0	7
④不満足	0	0	0	0
⑨無回答	9	27	0	36
計	78	156	0	234



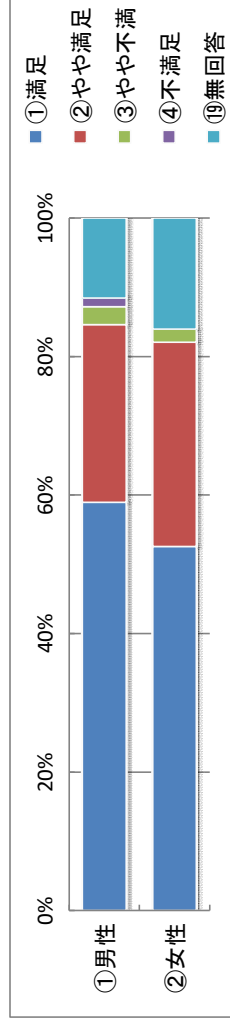
5. (3)

料金設定	性別			計
	①男性	②女性	③回答しない	
①満足	42	76	0	118
②やや満足	24	50	0	74
③やや不満	2	6	0	8
④不満足	0	0	0	0
⑨無回答	10	24	0	34
計	78	156	0	234



5. (4)

講座や催し物	性別			計
	①男性	②女性	③回答しない	
①満足	46	82	0	128
②やや満足	20	46	0	66
③やや不満	2	3	0	5
④不満足	1	0	0	1
⑨無回答	9	25	0	34
計	78	156	0	234



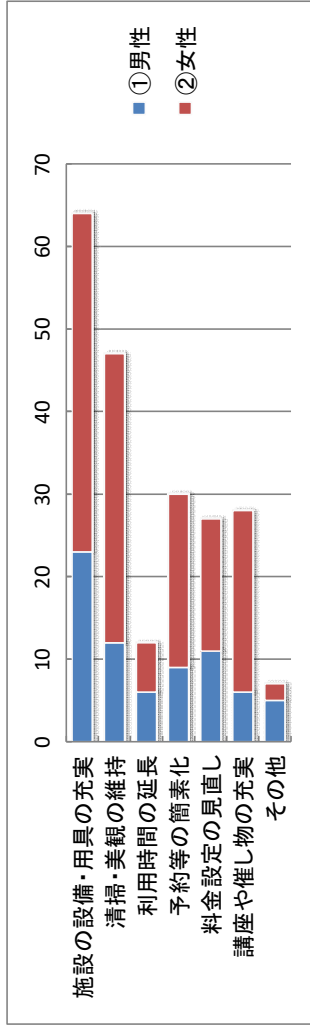
5. (5)

運営に関する自由記述	性別			計
	①男性	②女性	③回答しない	
	0	1	0	1

施設	マイフルホール
回答数	234 件

6.

施設への望み	性別			計
	①男性	②女性	③回答しない	
施設の設備・用具の充実	23	41	0	64
清掃・美観の維持	12	35	0	47
利用時間の延長	6	6	0	12
予約等の簡素化	9	21	0	30
料金設定の見直し	11	16	0	27
講座や催し物の充実	6	22	0	28
その他	5	2	0	7
計	72	143	0	215



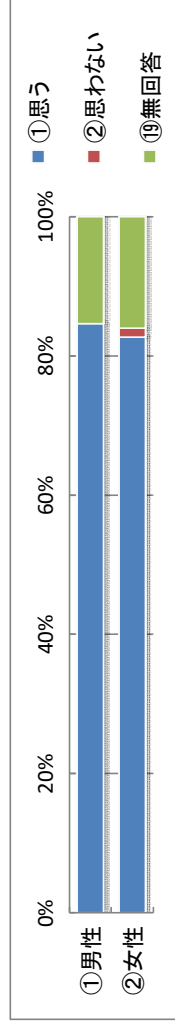
6. (1)

今後の運営希望	性別			計
	①男性	②女性	③回答しない	
今後の運営希望	6	2	0	8

施設	メイプルホール
回答数	234 件

7.

今後の利用意向	性別			計
	①男性	②女性	③回答しない	
①思う	66	129	0	195
②思わない	0	2	0	2
⑩無回答	12	25	0	37
計	78	156	0	234

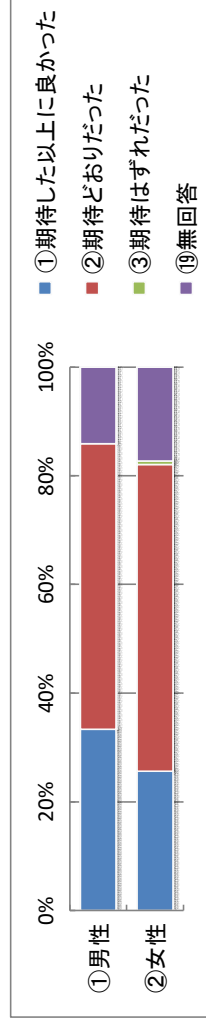


7. (1)

今後の利用意向	性別			計
	①男性	②女性	③回答しない	
①思う	0	1	0	1

8.

本施設の総合的な印象	性別			計
	①男性	②女性	③回答しない	
①期待した以上に良かった	26	40	0	66
②期待どおりだった	41	88	0	129
③期待はずれだった	0	1	0	1
⑩無回答	11	27	0	38
計	78	156	0	234



8. (1)

期待総合的な印象	性別			計
	①男性	②女性	③回答しない	
①思う	5	13	0	18

9、10

自由記述	性別			計
	①男性	②女性	③回答しない	
今後の取り組み	5	11	0	16
その他	11	6	0	17