

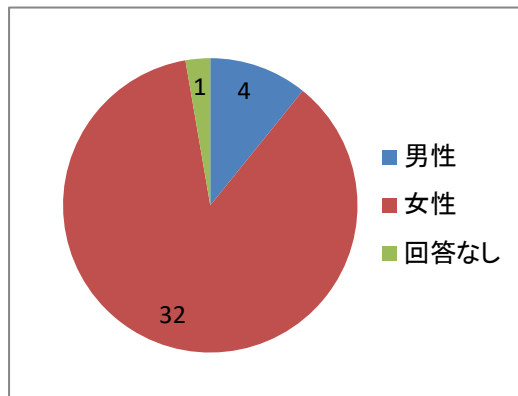
# 令和5年度小野原多世代地域交流センター利用者アンケート 集計結果

設問1. あなた自身のことをお聞かせください。

(単位:人)

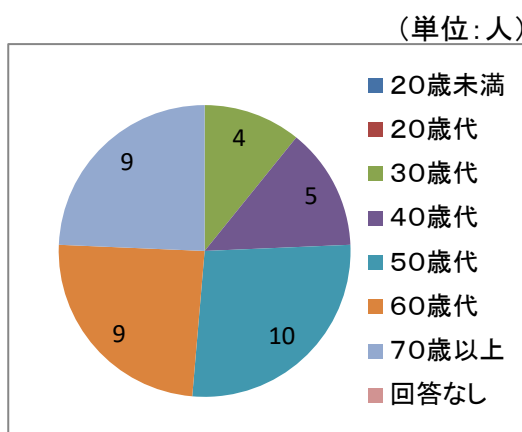
(1)性別 (回答数:37)

男性	4	10.8%
女性	32	86.5%
回答なし	1	2.7%
合計	37	100.0%



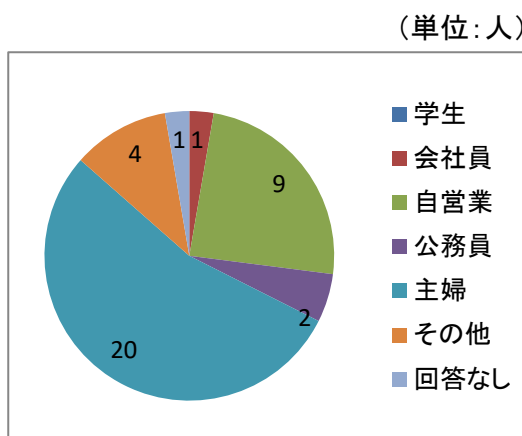
(2)年齢 (回答数:37)

20歳未満	0	0.0%
20歳代	0	0.0%
30歳代	4	10.8%
40歳代	5	13.5%
50歳代	10	27.0%
60歳代	9	24.3%
70歳以上	9	24.3%
回答なし	0	0.0%
合計	37	100.0%



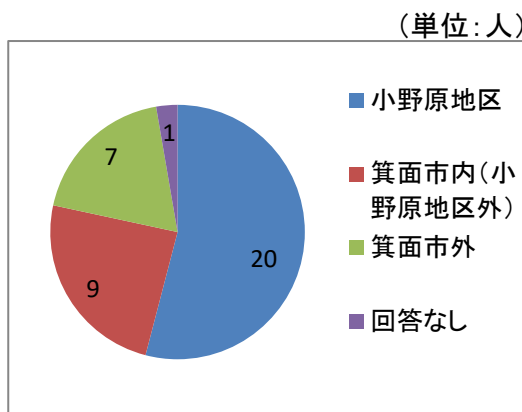
(3)職業 (回答数:37)

学生	0	0.0%
会社員	1	2.7%
自営業	9	24.3%
公務員	2	5.4%
主婦	20	54.1%
その他	4	10.8%
回答なし	1	2.7%
合計	37	100.0%



(4)お住まい (回答数:37)

小野原地区	20	54.1%
小野原地区外	9	24.3%
箕面市外	7	18.9%
回答なし	1	2.7%
合計	37	100.0%



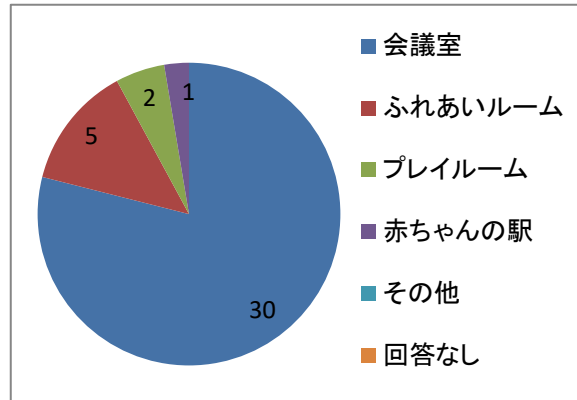
# 令和5度小野原多世代地域交流センター利用者アンケート 集計結果

## 設問2. あなたが主に利用される部屋、利用形態等を選んでください

(単位:人)

(1)利用される部屋 (回答数:38)  
(複数回答有)

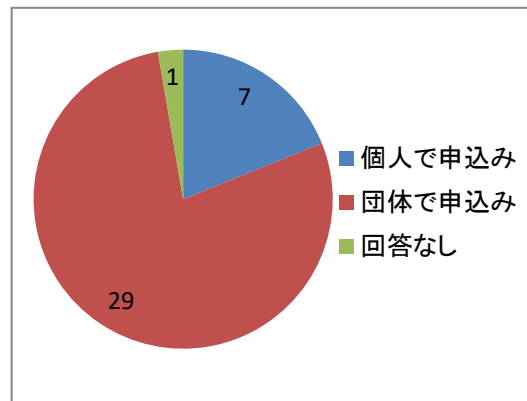
会議室	30人	78.9%
ふれあいルーム	5人	13.2%
プレイルーム	2人	5.3%
赤ちゃんの駅	1人	2.6%
その他	0人	0.0%
回答なし	0人	0.0%
合計	38人	100.0%



(単位:人)

(2)本施設の利用形態 (回答数:37)  
(複数回答有)

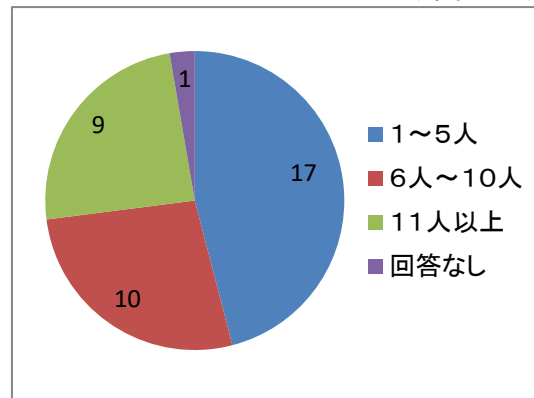
個人で申込み	7人	18.9%
団体で申込み	29人	78.4%
回答なし	1人	2.7%
合計	37人	100.0%



(単位:人)

(3)今回のご利用人数 (回答数:37)

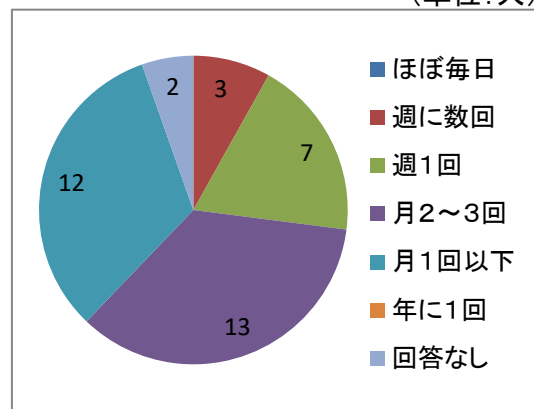
1~5人	17人	45.9%
6人~10人	10人	27.0%
11人以上	9人	24.3%
回答なし	1人	2.7%
合計	37人	100.0%



(単位:人)

(4)本施設の利用頻度(回答数:37)

ほぼ毎日	0人	0.0%
週に数回	3人	8.1%
週1回	7人	18.9%
月2~3回	13人	35.1%
月1回以下	12人	32.4%
年に1回	0人	0.0%
回答なし	2人	5.4%
合計	37人	100.0%

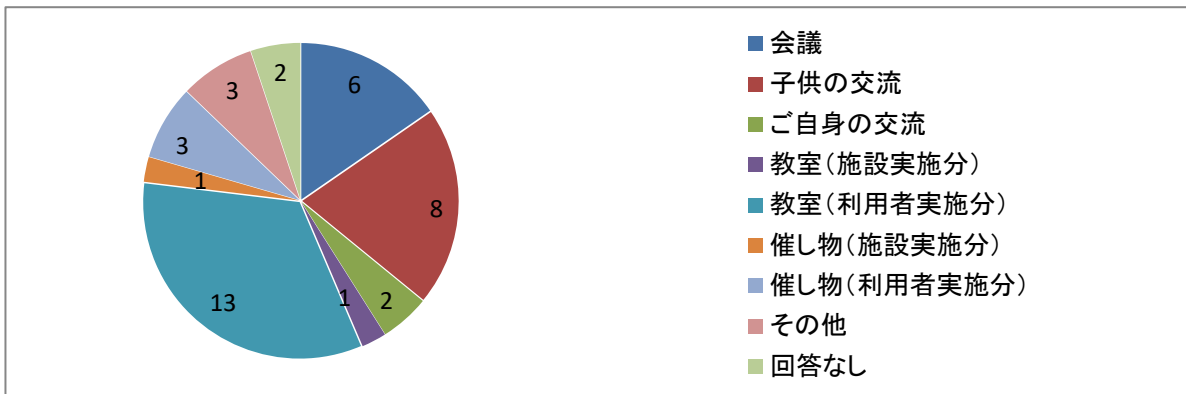


# 令和5年度小野原多世代地域交流センター利用者アンケート 集計結果

(5)本施設の利用目的 (回答数:39)  
(複数選択あり)

会議	6人	15.4%
子供の交流	8人	20.5%
ご自身の交流	2人	5.1%
教室(施設実施分)	1人	2.6%
教室(利用者実施分)	13人	33.3%
催し物(施設実施分)	1人	2.6%
催し物(利用者実施分)	3人	7.7%
その他	3人	7.7%
回答なし	2人	5.1%
合計	39人	100.0%

(単位:人)



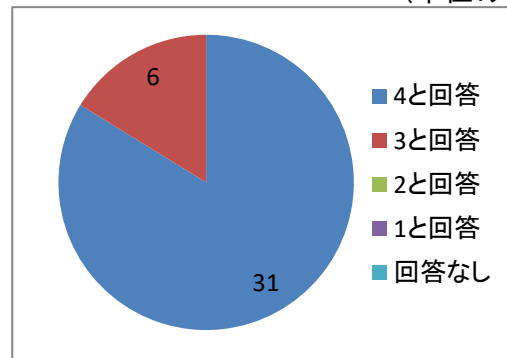
## 設問3. 本施設及び本施設の設備について、それぞれの満足度を記入してください。

(単位:人)

(1)施設の清潔さ (回答数:37)

満足  
↑  
↓  
不満足

4と回答	31人	83.8%
3と回答	6人	16.2%
2と回答	0人	0.0%
1と回答	0人	0.0%
回答なし	0人	0.0%
合計	37人	100.0%

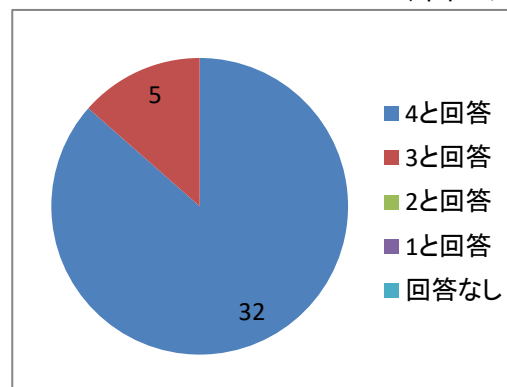


(単位:人)

(2)施設の安全性 (回答数:37)

満足  
↑  
↓  
不満足

4と回答	32人	86.5%
3と回答	5人	13.5%
2と回答	0人	0.0%
1と回答	0人	0.0%
回答なし	0人	0.0%
合計	37人	100.0%

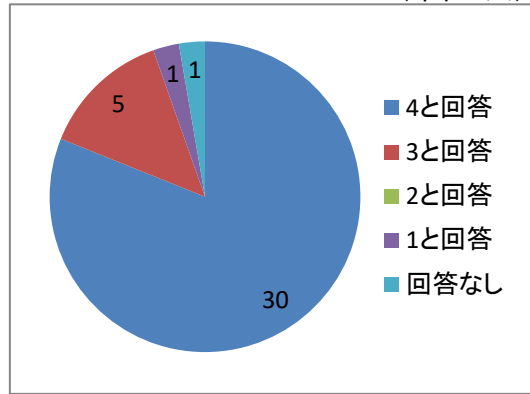


# 令和5年度小野原多世代地域交流センター利用者アンケート 集計結果

(単位:人)

(3)机や椅子、玩具等の種類や数の多さ  
(回答数:37)

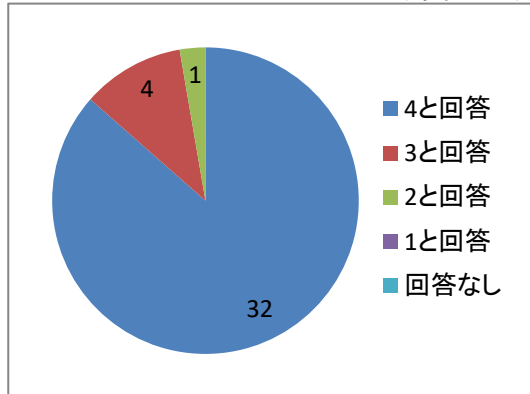
満足 ↑↓ 不満足	4と回答	30人	81.1%
	3と回答	5人	13.5%
	2と回答	0人	0.0%
	1と回答	1人	2.7%
	回答なし	1人	2.7%
	合計	37人	100.0%



(単位:人)

(4)施設の利用のしやすさ  
(施設全般について)(回答数:37)

満足 ↑↓ 不満足	4と回答	32人	86.5%
	3と回答	4人	10.8%
	2と回答	1人	2.7%
	1と回答	0人	0.0%
	回答なし	0人	0.0%
	合計	37人	100.0%

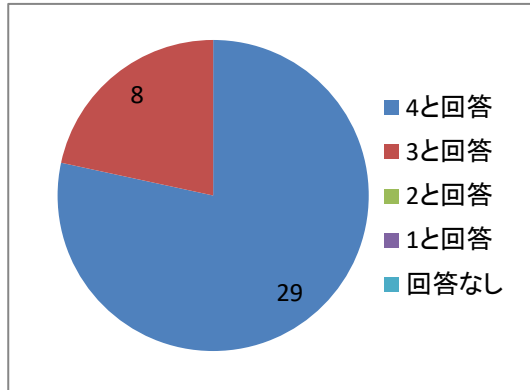


## 設問4. 本施設の運営について、それぞれの満足度を記入してください。

(単位:人)

(1)スタッフの対応 (回答数:37)

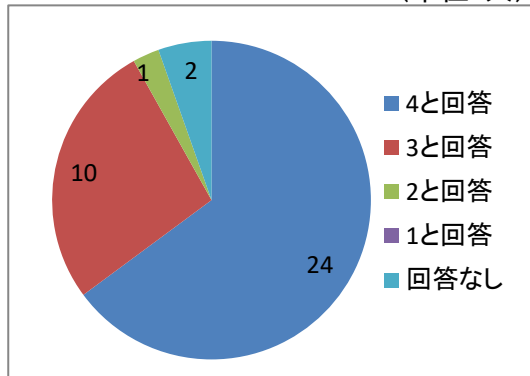
満足 ↑↓ 不満足	4と回答	29人	78.4%
	3と回答	8人	21.6%
	2と回答	0人	0.0%
	1と回答	0人	0.0%
	回答なし	0人	0.0%
	合計	37人	100.0%



(単位:人)

(2)予約の受付方法 (回答数:37)

満足 ↑↓ 不満足	4と回答	24人	64.9%
	3と回答	10人	27.0%
	2と回答	1人	2.7%
	1と回答	0人	0.0%
	回答なし	2人	5.4%
	合計	37人	100.0%



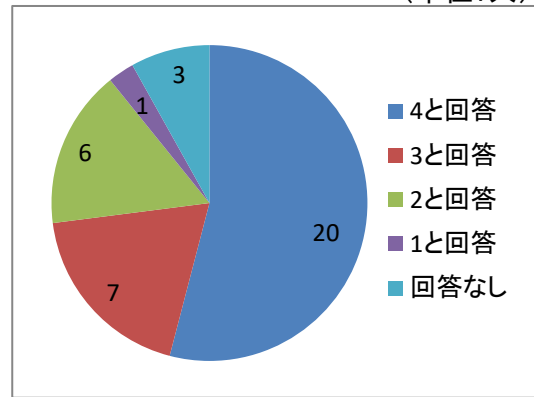
# 令和5年度小野原多世代地域交流センター利用者アンケート 集計結果

(単位:人)

## (3) 料金設定 (回答数:37)

満足  
↑↓  
不満足

4と回答	20人	54.1%
3と回答	7人	18.9%
2と回答	6人	16.2%
1と回答	1人	2.7%
回答なし	3人	8.1%
合計	37人	100.0%

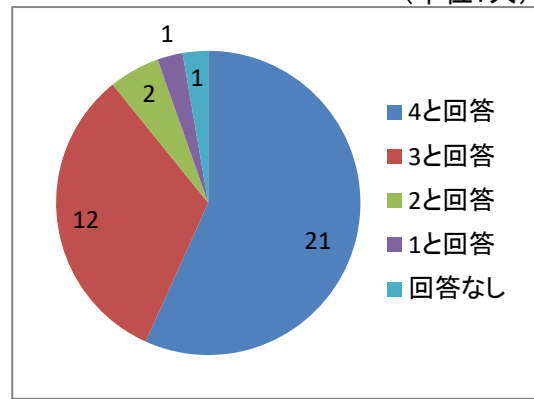


(単位:人)

## (4) 施設内外の案内表示(回答数:37)

満足  
↑↓  
不満足

4と回答	21人	56.8%
3と回答	12人	32.4%
2と回答	2人	5.4%
1と回答	1人	2.7%
回答なし	1人	2.7%
合計	37人	100.0%

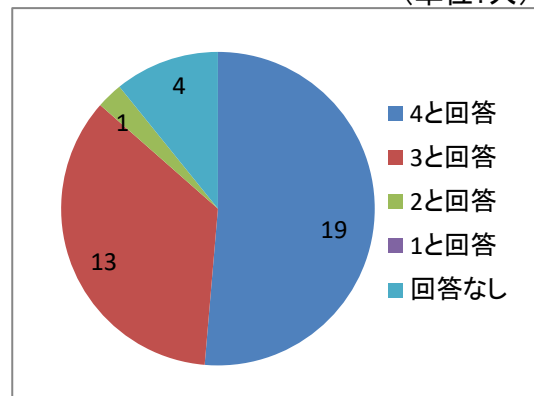


(単位:人)

## (5) 施設が実施する講座や催し物 (回答数:37)

満足  
↑↓  
不満足

4と回答	19人	51.4%
3と回答	13人	35.1%
2と回答	1人	2.7%
1と回答	0人	0.0%
回答なし	4人	10.8%
合計	37人	100.0%

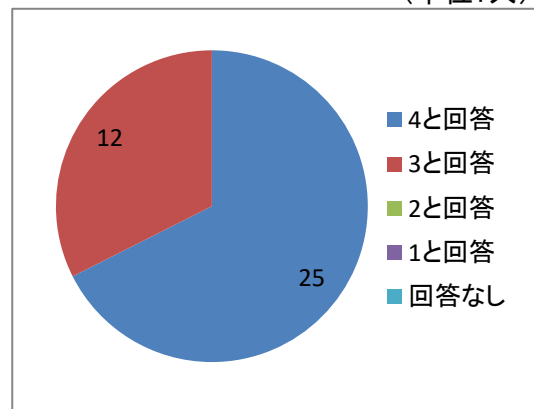


(単位:人)

## (6) 開館時間 (回答数:37)

満足  
↑↓  
不満足

4と回答	25人	67.6%
3と回答	12人	32.4%
2と回答	0人	0.0%
1と回答	0人	0.0%
回答なし	0人	0.0%
合計	37人	100.0%



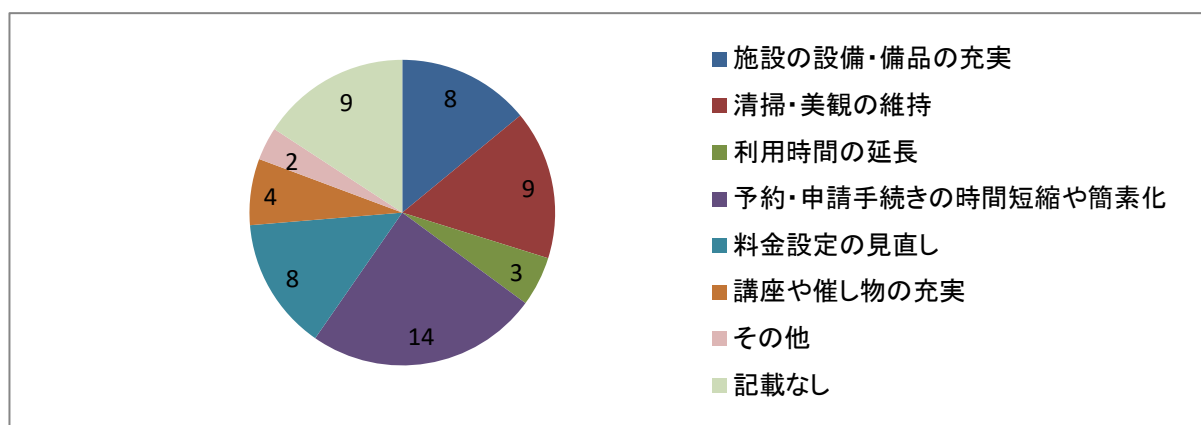
## 令和5年度小野原多世代地域交流センター利用者アンケート 集計結果

### 設問5. あなたは今後、本施設にどのような運営を望みますか(複数選択可)

(回答数:57)

施設の設備・備品の充実	8人	14.0%
清掃・美観の維持	9人	15.8%
利用時間の延長	3人	5.3%
予約・申請手続きの時間短縮や簡素化	14人	24.6%
料金設定の見直し	8人	14.0%
講座や催し物の充実	4人	7.0%
その他	2人	3.5%
記載なし	9人	15.8%
合計	57人	100.0%

(単位:人)



### 設問6. 総合的な印象

(回答数:37)

期待した以上に良かった	7人	18.9%
期待どおりだった	23人	62.2%
期待はずれだった	1人	2.7%
回答なし	6人	16.2%
合計	37人	100.0%

(単位:人)

