

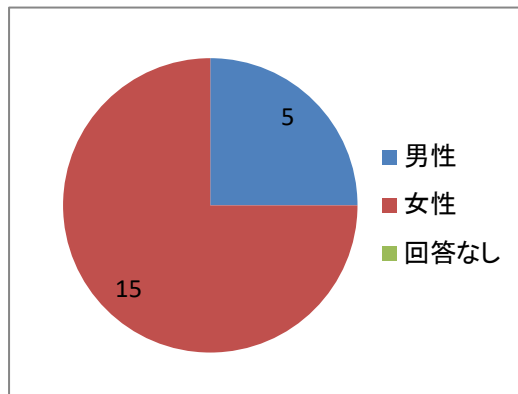
令和4年度小野原多世代地域交流センター利用者アンケート 集計結果

設問1. あなた自身のことをお聞かせください。

(単位:人)

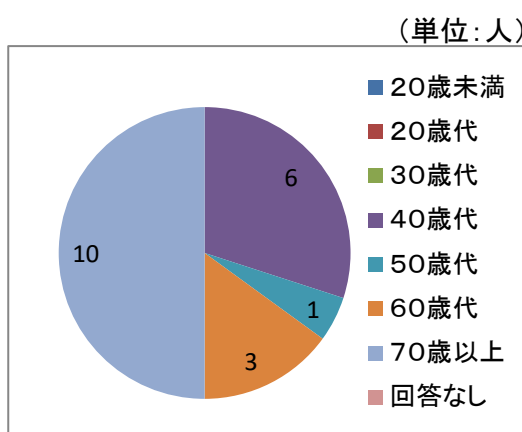
(1)性別 (回答数:20)

男性	5	25.0%
女性	15	75.0%
回答なし	0	0.0%
合計	20	100.0%



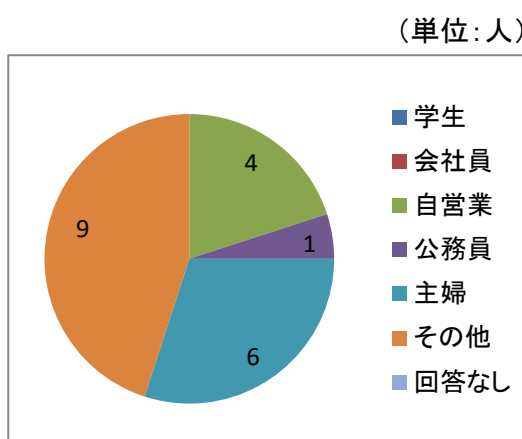
(2)年齢 (回答数:20)

20歳未満	0	0.0%
20歳代	0	0.0%
30歳代	0	0.0%
40歳代	6	30.0%
50歳代	1	5.0%
60歳代	3	15.0%
70歳以上	10	50.0%
回答なし	0	0.0%
合計	20	100.0%



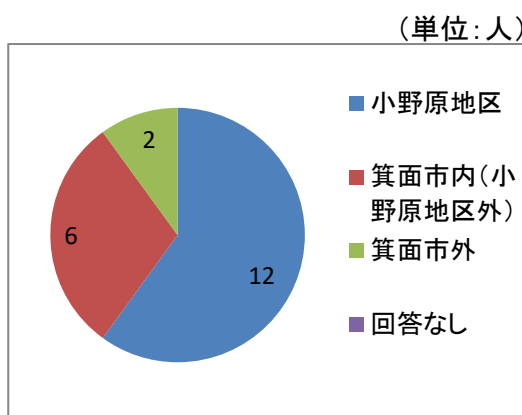
(3)職業 (回答数:20)

学生	0	0.0%
会社員	0	0.0%
自営業	4	20.0%
公務員	1	5.0%
主婦	6	30.0%
その他	9	45.0%
回答なし	0	0.0%
合計	20	100.0%



(4)お住まい (回答数:20)

小野原地区	12	60.0%
小野原地区外	6	30.0%
箕面市外	2	10.0%
回答なし	0	0.0%
合計	20	100.0%



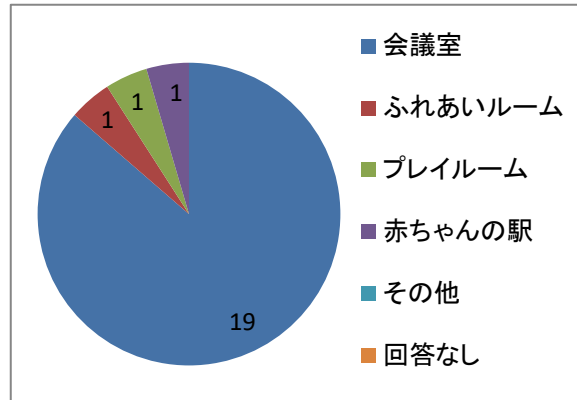
令和4度小野原多世代地域交流センター利用者アンケート 集計結果

設問2. あなたが主に利用される部屋、利用形態等を選んでください

(単位:人)

(1)利用される部屋 (回答数:22)
(複数回答有)

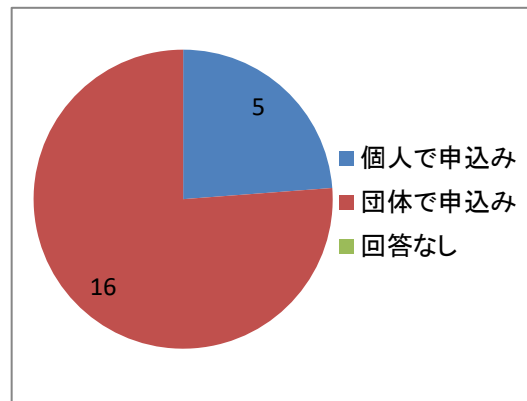
会議室	19人	86.4%
ふれあいルーム	1人	4.5%
プレイルーム	1人	4.5%
赤ちゃんの駅	1人	4.5%
その他	0人	0.0%
回答なし	0人	0.0%
合計	22人	100.0%



(単位:人)

(2)本施設の利用形態 (回答数:21)
(複数回答有)

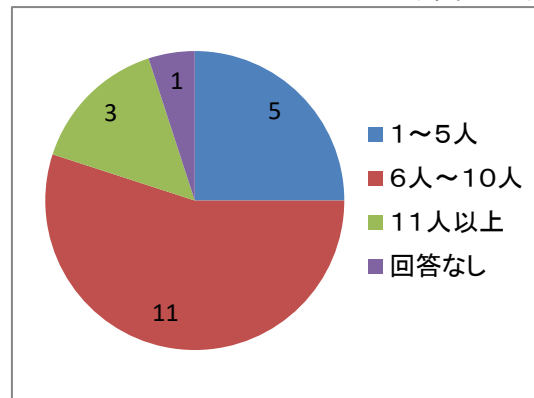
個人で申込み	5人	23.8%
団体で申込み	16人	76.2%
回答なし	0人	0.0%
合計	21人	100.0%



(単位:人)

(3)今回のご利用人数 (回答数:20)

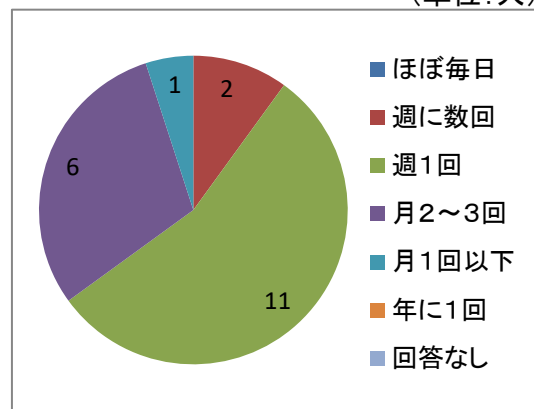
1~5人	5人	25.0%
6人~10人	11人	55.0%
11人以上	3人	15.0%
回答なし	1人	5.0%
合計	20人	100.0%



(単位:人)

(4)本施設の利用頻度(回答数:20)

ほぼ毎日	0人	0.0%
週に数回	2人	10.0%
週1回	11人	55.0%
月2~3回	6人	30.0%
月1回以下	1人	5.0%
年に1回	0人	0.0%
回答なし	0人	0.0%
合計	20人	100.0%

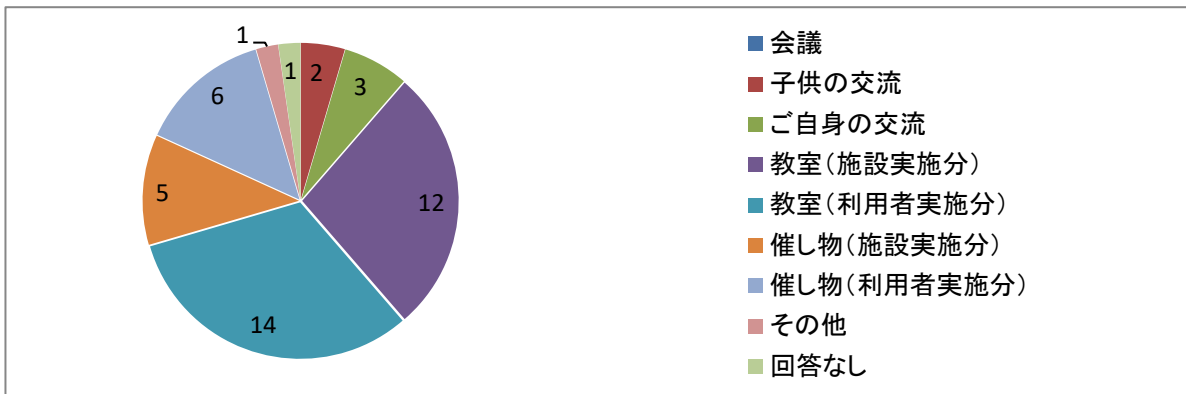


令和4年度小野原多世代地域交流センター利用者アンケート 集計結果

(5)本施設の利用目的 (回答数:44)
(複数選択あり)

会議	0人	0.0%
子供の交流	2人	4.5%
ご自身の交流	3人	6.8%
教室(施設実施分)	12人	27.3%
教室(利用者実施分)	14人	31.8%
催し物(施設実施分)	5人	11.4%
催し物(利用者実施分)	6人	13.6%
その他	1人	2.3%
回答なし	1人	2.3%
合計	44人	100.0%

(単位:人)



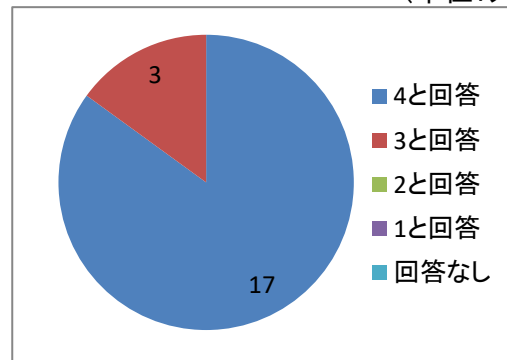
設問3. 本施設及び本施設の設備について、それぞれの満足度を記入してください。

(単位:人)

(1)施設の清潔さ (回答数:20)

満足
↑
↓
不満足

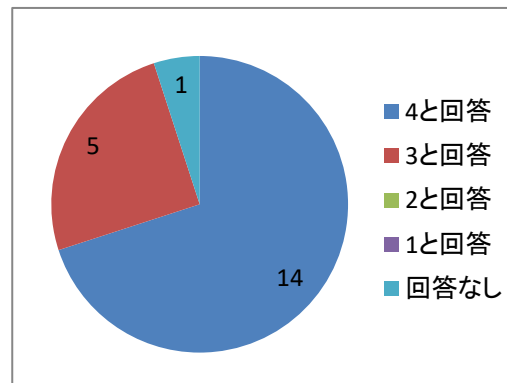
4と回答	17人	85.0%
3と回答	3人	15.0%
2と回答	0人	0.0%
1と回答	0人	0.0%
回答なし	0人	0.0%
合計	20人	100.0%



(2)施設の安全性 (回答数:20)

満足
↑
↓
不満足

4と回答	14	70.0%
3と回答	5	25.0%
2と回答	0	0.0%
1と回答	0	0.0%
回答なし	1	5.0%
合計	20人	100.0%

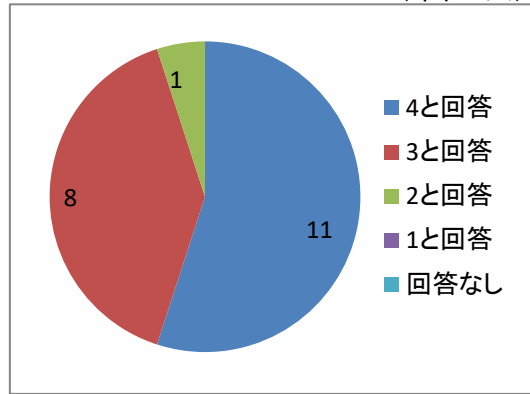


令和4年度小野原多世代地域交流センター利用者アンケート 集計結果

(単位:人)

(3)机や椅子、玩具等の種類や数の多さ
(回答数:20)

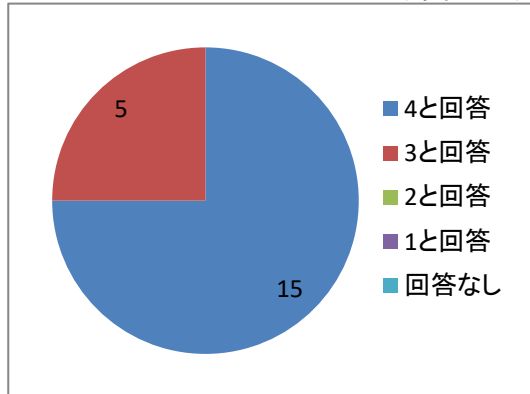
満足	4と回答	11人	55.0%
↕	3と回答	8人	40.0%
	2と回答	1人	5.0%
不満足	1と回答	0人	0.0%
	回答なし	0人	0.0%
	合計	20人	100.0%



(単位:人)

(4)施設の利用のしやすさ
(施設全般について)(回答数:20)

満足	4と回答	15人	75.0%
↕	3と回答	5人	25.0%
	2と回答	0人	0.0%
不満足	1と回答	0人	0.0%
	回答なし	0人	0.0%
	合計	20人	100.0%

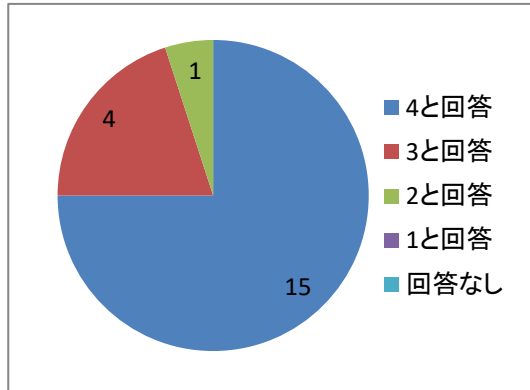


設問4. 本施設の運営について、それぞれの満足度を記入してください。

(単位:人)

(1)スタッフの対応 (回答数:20)

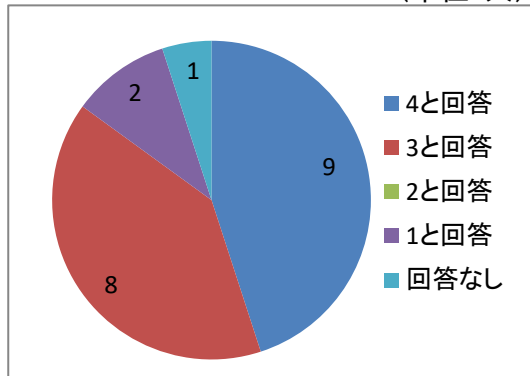
満足	4と回答	15人	75.0%
↕	3と回答	4人	20.0%
	2と回答	1人	5.0%
不満足	1と回答	0人	0.0%
	回答なし	0人	0.0%
	合計	20人	100.0%



(単位:人)

(2)予約の受付方法 (回答数:20)

満足	4と回答	9人	22.0%
↕	3と回答	8人	19.5%
	2と回答	0人	0.0%
不満足	1と回答	2人	4.9%
	回答なし	1人	2.4%
	合計	20人	48.8%



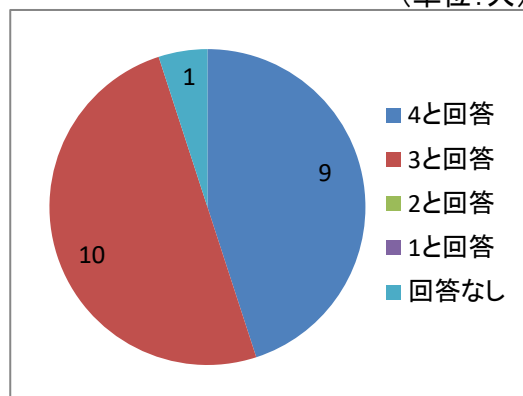
令和4年度小野原多世代地域交流センター利用者アンケート 集計結果

(単位:人)

(3)料金設定 (回答数:20)

満足
↑↓
不満足

4と回答	9人	45.0%
3と回答	10人	50.0%
2と回答	0人	0.0%
1と回答	0人	0.0%
回答なし	1人	5.0%
合計	20人	100.0%

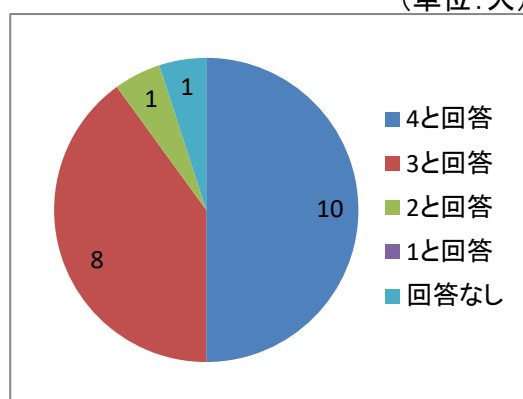


(単位:人)

(4)施設内外の案内表示(回答数:20)

満足
↑↓
不満足

4と回答	10人	50.0%
3と回答	8人	40.0%
2と回答	1人	5.0%
1と回答	0人	0.0%
回答なし	1人	5.0%
合計	20人	100.0%

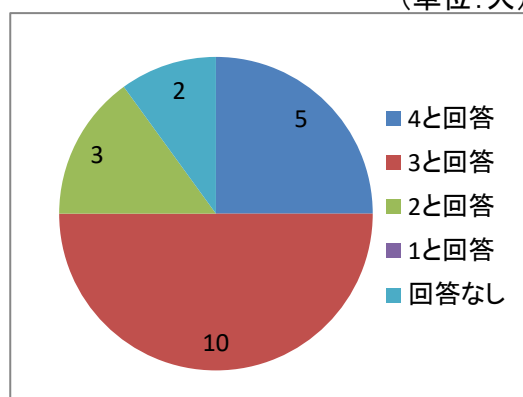


(単位:人)

(5)施設が実施する講座や催し物 (回答数:20)

満足
↑↓
不満足

4と回答	5人	25.0%
3と回答	10人	50.0%
2と回答	3人	15.0%
1と回答	0人	0.0%
回答なし	2人	10.0%
合計	20人	100.0%

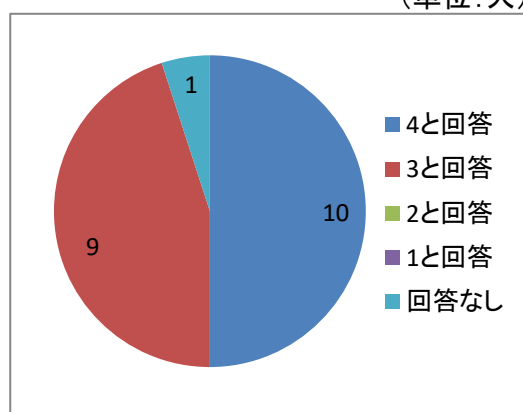


(単位:人)

(6)開館時間 (回答数:20)

満足
↑↓
不満足

4と回答	10人	50.0%
3と回答	9人	45.0%
2と回答	0人	0.0%
1と回答	0人	0.0%
回答なし	1人	5.0%
合計	20人	100.0%



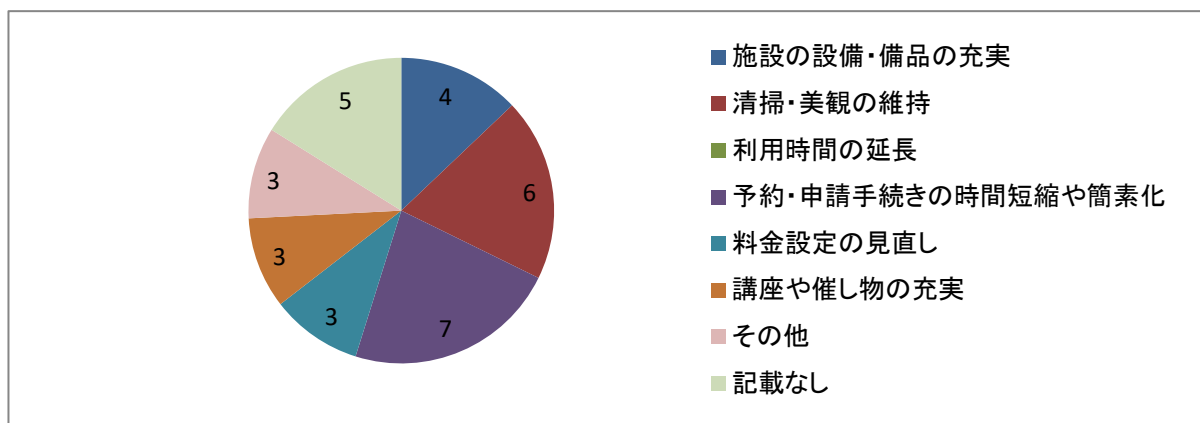
令和4年度小野原多世代地域交流センター利用者アンケート 集計結果

設問5. あなたは今後、本施設にどのような運営を望みますか(複数選択可)

(回答数:31)

施設の設備・備品の充実	4人	12.9%
清掃・美観の維持	6人	19.4%
利用時間の延長	0人	0.0%
予約・申請手続きの時間短縮や簡素化	7人	22.6%
料金設定の見直し	3人	9.7%
講座や催し物の充実	3人	9.7%
その他	3人	9.7%
記載なし	5人	16.1%
合計	31人	100.0%

(単位:人)



設問6. 総合的な印象

(回答数:20)

期待した以上に良かった	7人	35.0%
期待どおりだった	13人	65.0%
期待はずれだった	0人	0.0%
回答なし	0人	0.0%
合計	20人	100.0%

(単位:人)

