



いつでもどこへでも

# お子さまに ottaを持たせてください!

2021年度  
箕面市教育委員会  
株式会社 otta

学校、塾、コンビニなど見守りスポットは約700ヵ所!

箕面市では現在、お子さまの安全確保のため、学校の登下校だけでなく、放課後の習い事や休日のお出かけのときにもご利用いただける見守りサービスottaをご提供しております。市内には、学校や公共施設はもとより、通学路や塾、コンビニ、スーパー、公園など約700ヵ所の見守りスポットがあり、お子さまが見守り端末を持っているときは、いつでもお子さまを見守っています。無料でご利用できる「学校DE見守りサービス」では、いざという時に教育委員会や学校にてお子さまの位置を確認することができますので、万が一の事態への備えとしてご利用ください。

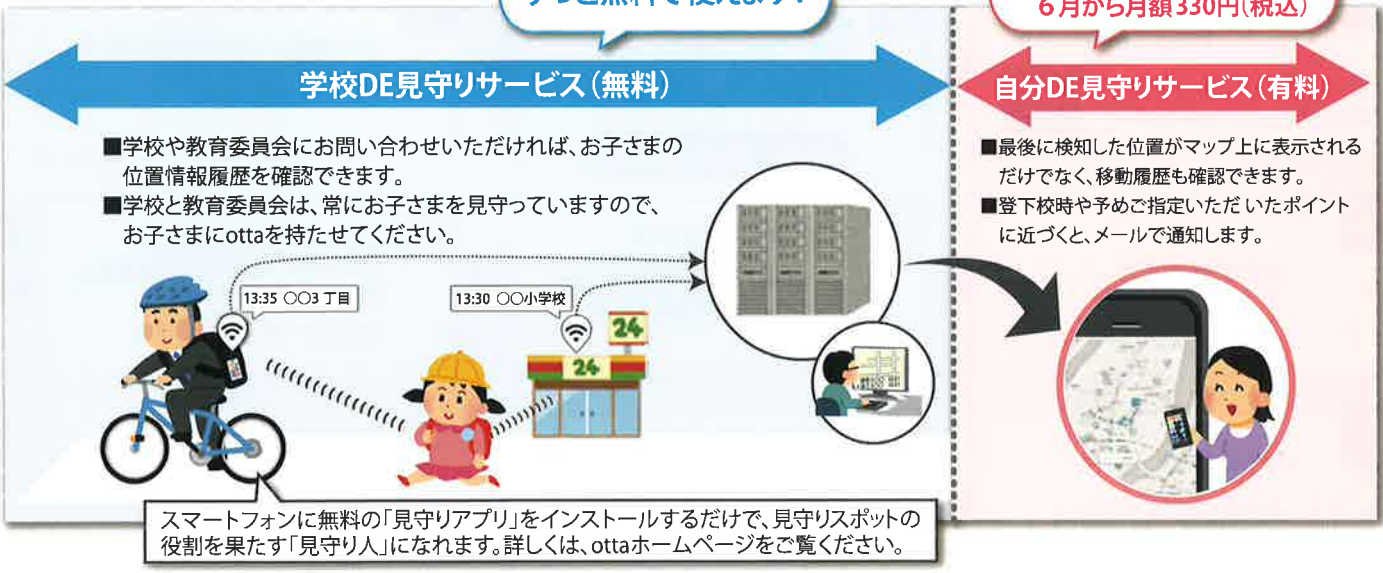


## 月額330円(税込)~のオプションサービス「自分DE見守りサービス」をご利用いただくとご自分でお子さまの居場所が確認できます。

学校の見守りサービスに加え、「自分DE見守りサービス」(月額330円(税込))を利用すると、保護者様ご自身でスマートフォンやパソコンからお子さまの居場所確認できます。さらに市内にある見守りスポットの通過を通知する機能をご希望に応じてご利用いただけます。

ずっと無料で使えます!

4・5月は無料!  
6月から月額330円(税込)



入学式の日防犯ホイッスル型見守り端末をもらうには、**3月15日**までにお手続きください!



全員に

### ホイッスル型見守り端末“otta.w”をお申込みされたすべてのかたにプレゼント!

- どこでも買える単5電池を使用しています。■安心の電池寿命1年(新品の推奨電池を使用した場合)。
  - 音量は自動車のクラクション並の大音量95(dB)。
- ※電池は付属しておりません。お近くのコンビニ、家電量販店などで、事前に単5アルカリ乾電池をお買い求めください。《推奨電池》パナソニックLR1(XI)  
 ※ストラップは付属していません。お近くの100円ショップなどで、事前にお買い求めください。  
 ※電池カバー固定ネジ取り外し用ミニドライバーを付属しています。  
 ※3月15日以降にお申し込みの場合、入学式の日以降のお渡しになりますので、期日までにお手続きをお願いいたします。

お電話でのお問い合わせ

ottaサポートセンター 0570-003-722  
受付時間:月~金(祝・祭日、夏季、年末年始除く)9:00~18:00

時間帯などによりお問い合わせ窓口が大変混み合う場合がございます。その場合、お手数ですが、下記WEBフォームでのお問い合わせをご利用ください。  
<https://www.otta.me/contact/>

# otta「見守りサービス」お申し込みについて

見守りサービスをご利用されるかたは、下記手順でのお手続きをお願いいたします。保護者様ご自身でお子さまの居場所を確認できる「自分DE見守りサービス」については、4・5月は無料でご利用いただけます。無料期間後、解約をされる場合は、5月20日までにご自身での解約お手続きが必要となります。なお解約しても「学校DE見守りサービス」はご利用いただけますので、お子さまには引き続き、見守り端末を持たせてください。

## お支払い方法 ※下記はライトプランの説明になります。

通知人数が増えるスタンダードプランや端末2個を持つことができるダブルプランもあります。詳しくはottaホームページをご覧ください。

お支払い方法		申込方法	令和3年度分お支払い例(税込)
月々払い	クレジットカード	WEB申込	毎月330円を決済
一括払い	クレジットカード	WEB申込	2,970円(297円) <b>10% OFF!</b>
	コンビニ払い	WEB申込又は郵送申込	3,300円(月330円) +コンビニ払い手数料330円

※お子さま1人につき上記ご利用料金が必要となります。※本見守りサービスの契約は、解約のお申し出がない場合、自動更新されます。

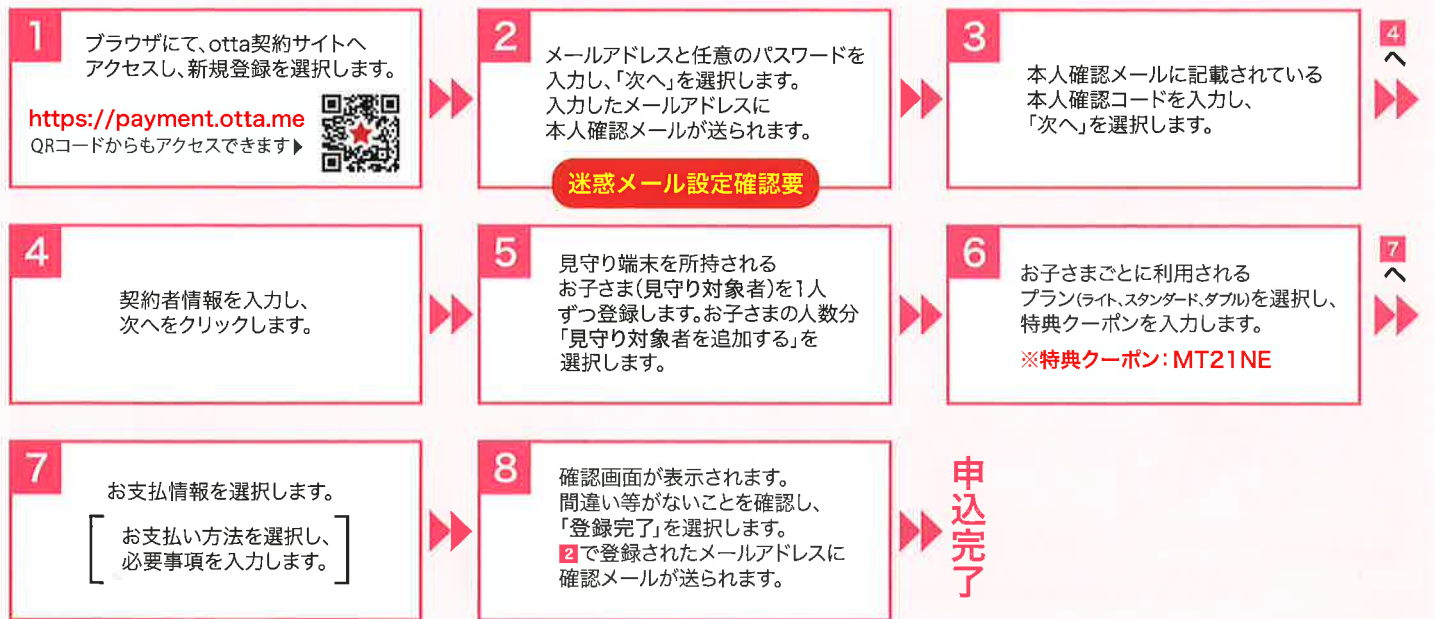
※年度途中に一括払いをお申込みの場合、初年度は3月までの利用料金を一括決済します。

※解約をご希望の場合は、当月20日までに申し出があれば、翌月から解約できます。一括払いの場合、規約に定める解約手数料を差し引いた後、

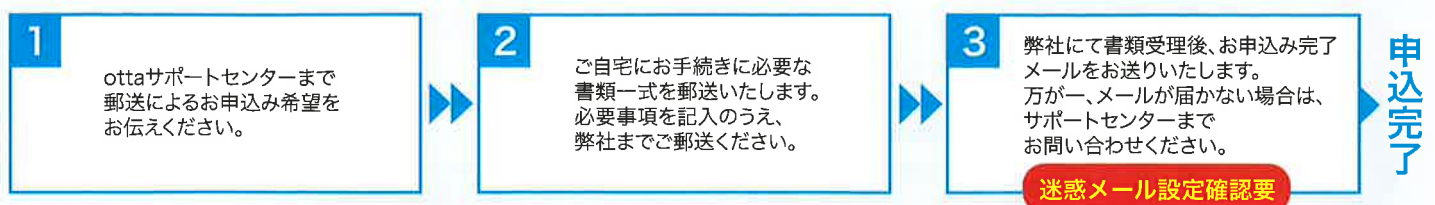
翌月以降の利用料金を返金します。ただし、返金額が解約手数料未満の場合は、返金はありません。

## お手続き方法

### スマートフォンまたはPCからのお手続き方法



### 郵送によるお手続き方法<フィーチャーフォン(ガラケー)しかお持ちでないかた>



#### 迷惑メール設定確認

お手続きにはメールによる本人確認や申込み完了メール等が必要となります。迷惑メール防止設定をされている場合は、ドメイン名「otta.me」からのメールが受け取れるよう設定してください。詳しくは、次のWEBサイト「<https://www.otta.me/usage/mail>」をご確認ください。

