

箕面市の支援教育に係る状況について
(R5.7.18時点)

令和5年7月18日
令和5年度第1回箕面市支援教育充実検討委員会

箕面市の支援教育に係る状況（R5.7.18 時点）

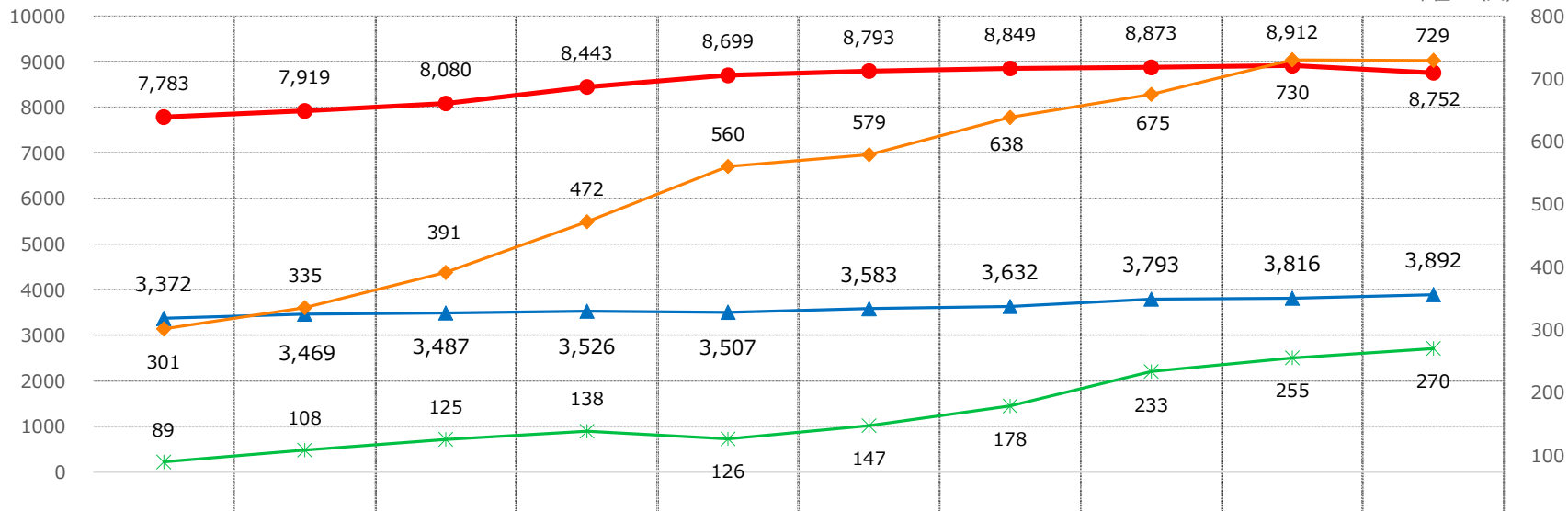
も く じ

箕面市の児童生徒数及び支援在籍数（小学校・中学校）《H26～R5》	1
箕面市 大阪府 全国の全児童に占める支援在籍の割合《H26～R4》	2
箕面市 大阪府 全国の全生徒に占める支援在籍の割合《H26～R4》	3
箕面市の障害種別による児童数（小学校）《H28～R5》	4
箕面市の障害種別による生徒数（中学校）《H28～R5》	5
箕面市の支援員数（小学校・中学校）《H26～R5》	6
箕面市の通級設置数（全学級・発達障害のみ）《H26～R5》	7

箕面市の児童生徒数及び支援在籍数（小学校・中学校） 《H26～R5》

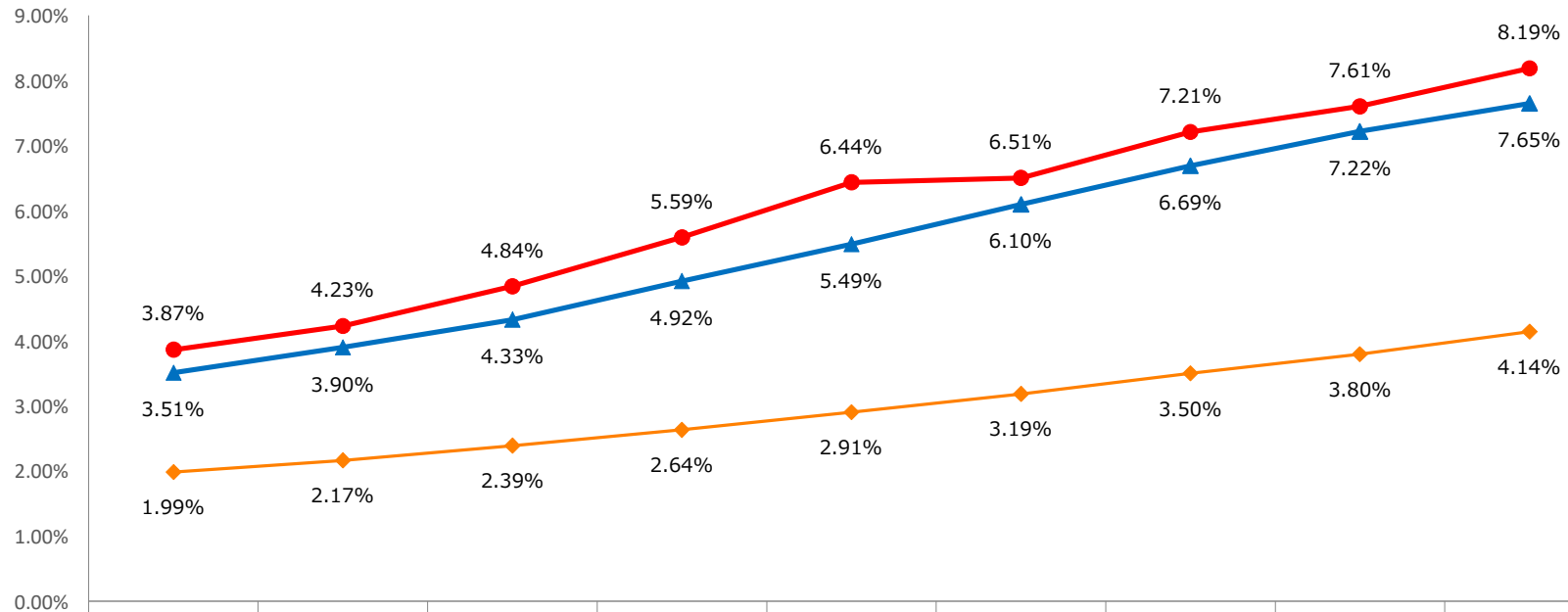
単位：（人）

単位：（人）



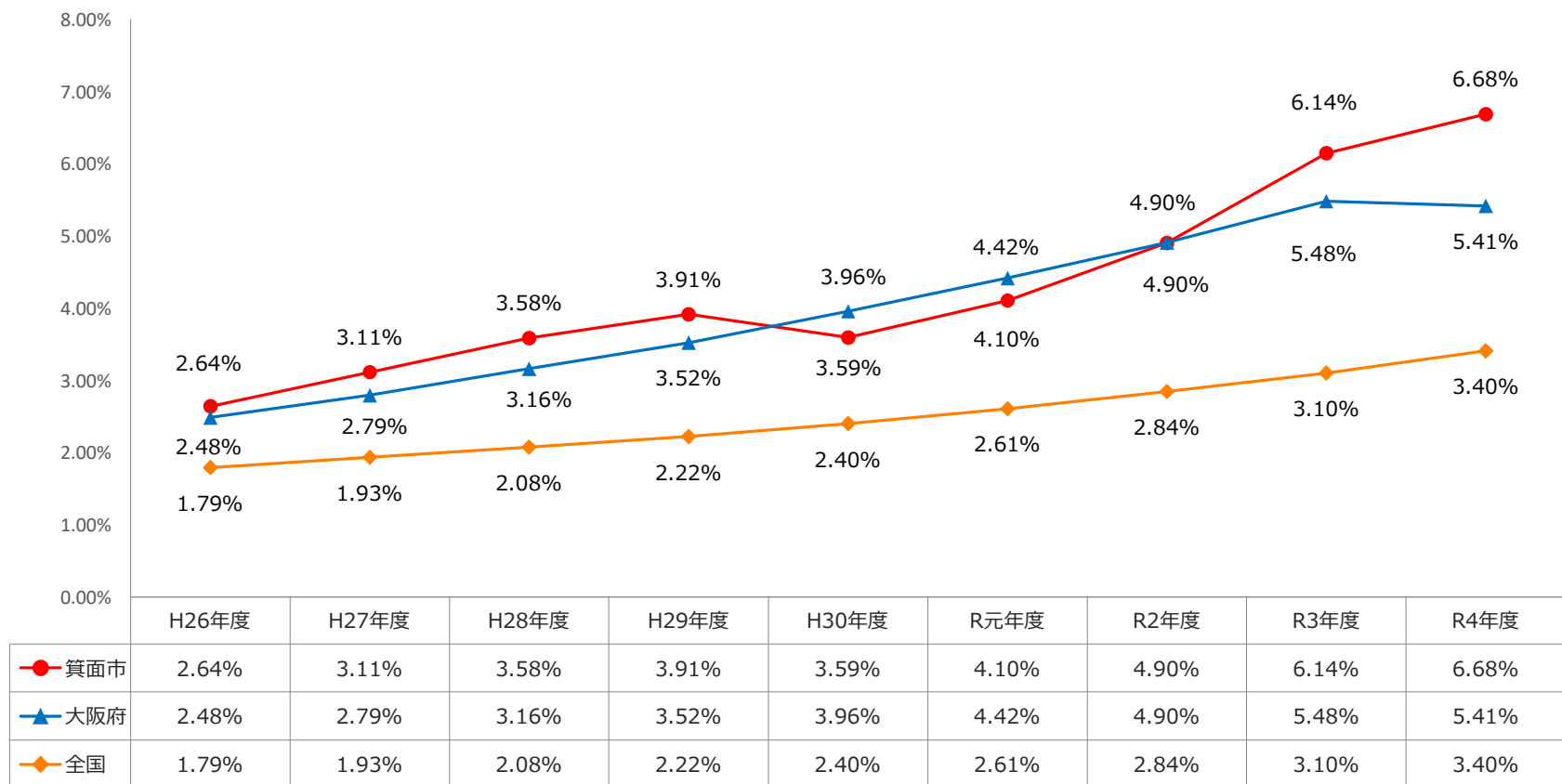
	H26年度	H27年度	H28年度	H29年度	H30年度	R元年度	R2年度	R3年度	R4年度	R5年度
● 小学校	7,783	7,919	8,080	8,443	8,699	8,793	8,849	8,873	8,912	8,752
▲ 中学校	3,372	3,469	3,487	3,526	3,507	3,583	3,632	3,793	3,816	3,892
◆ 小学校 在籍	301	335	391	472	560	579	638	675	730	729
✱ 中学校 在籍	89	108	125	138	126	147	178	233	255	270

箕面市/大阪府/全国の全児童に占める支援在籍の割合《H26～R4》



	H26年度	H27年度	H28年度	H29年度	H30年度	R元年度	R2年度	R3年度	R4年度
● 箕面市	3.87%	4.23%	4.84%	5.59%	6.44%	6.51%	7.21%	7.61%	8.19%
▲ 大阪府	3.51%	3.90%	4.33%	4.92%	5.49%	6.10%	6.69%	7.22%	7.65%
◆ 全国	1.99%	2.17%	2.39%	2.64%	2.91%	3.19%	3.50%	3.80%	4.14%

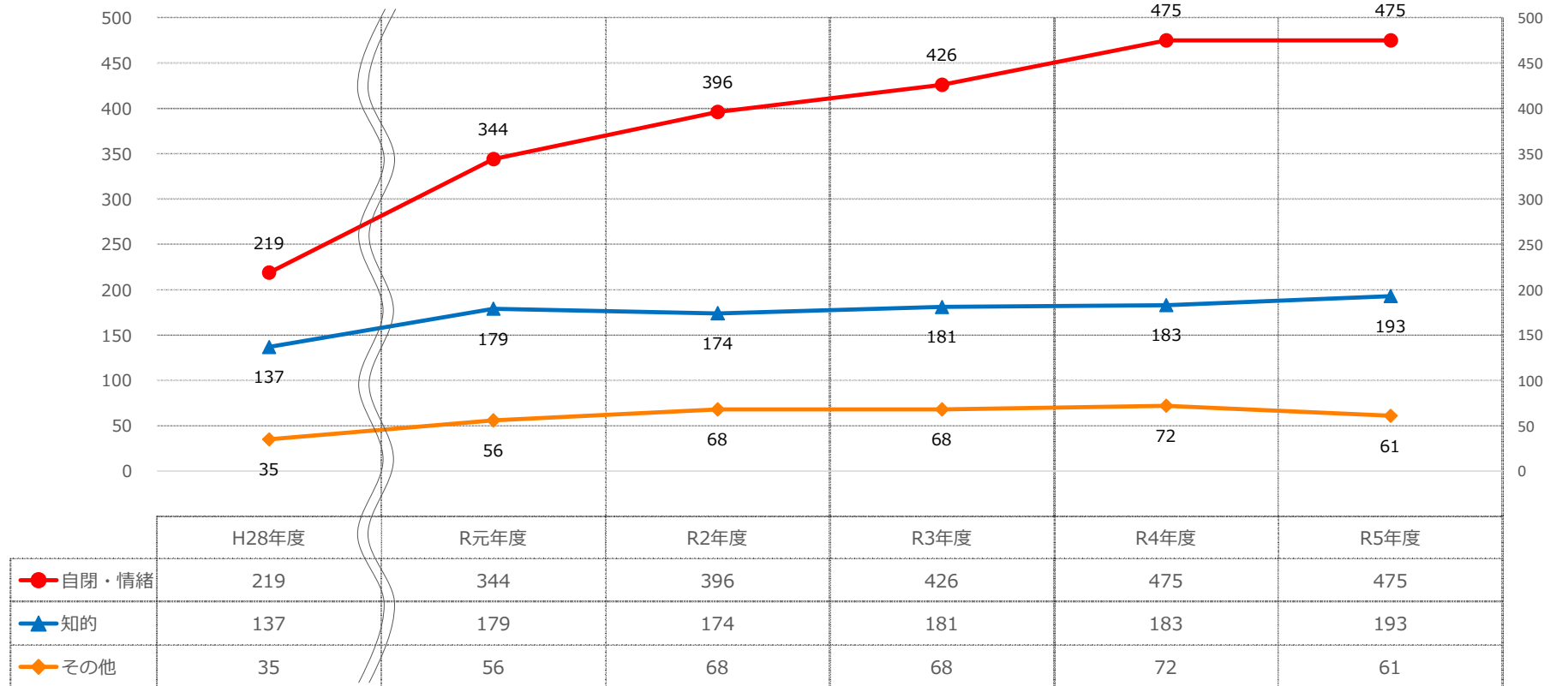
箕面市/大阪府/全国の全生徒に占める支援在籍の割合 《H26～R4》



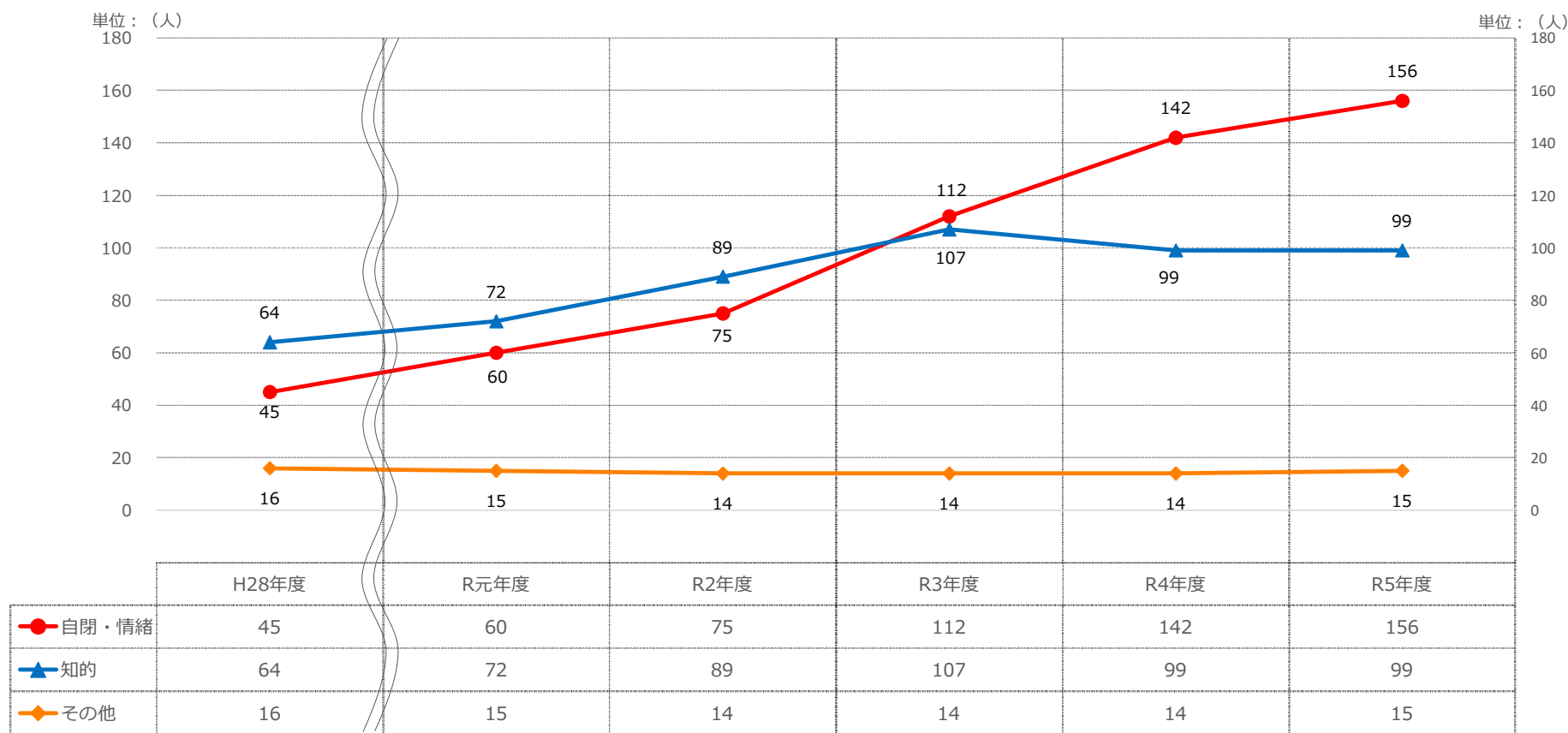
箕面市の障害種別による児童数（小学校）《H28～R5》

単位：（人）

単位：（人）

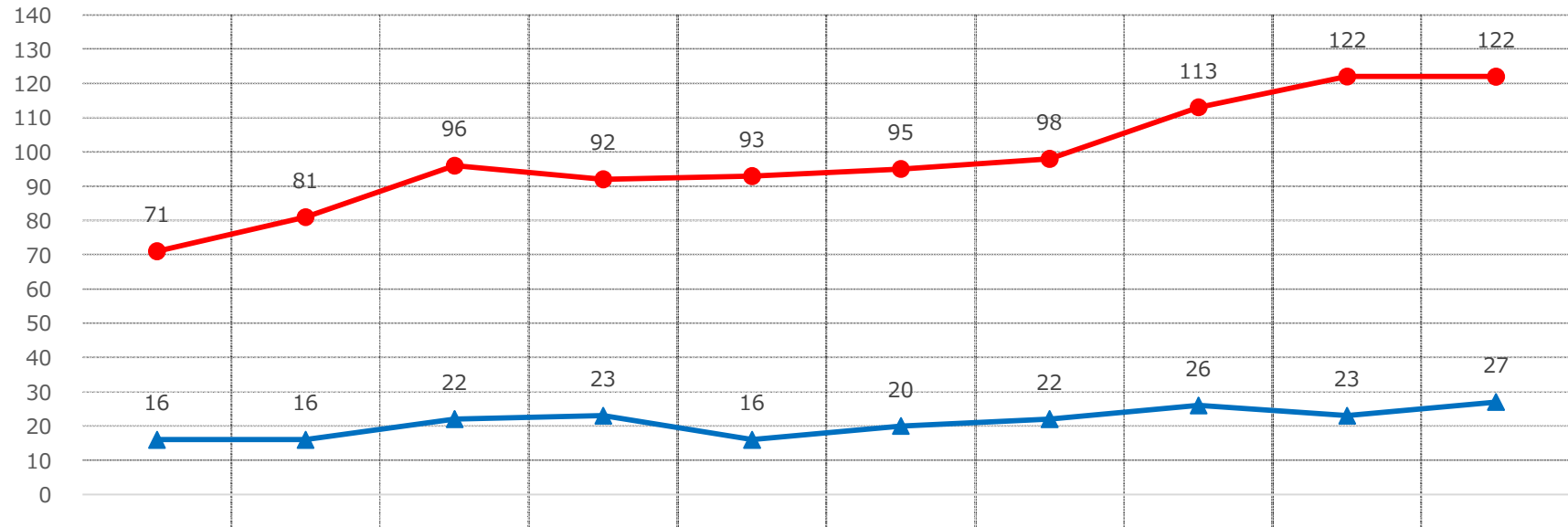


箕面市の障害種別による生徒数（中学校）《H28～R5》



箕面市の支援員数（小学校・中学校）《H26～R5》

単位：（人）



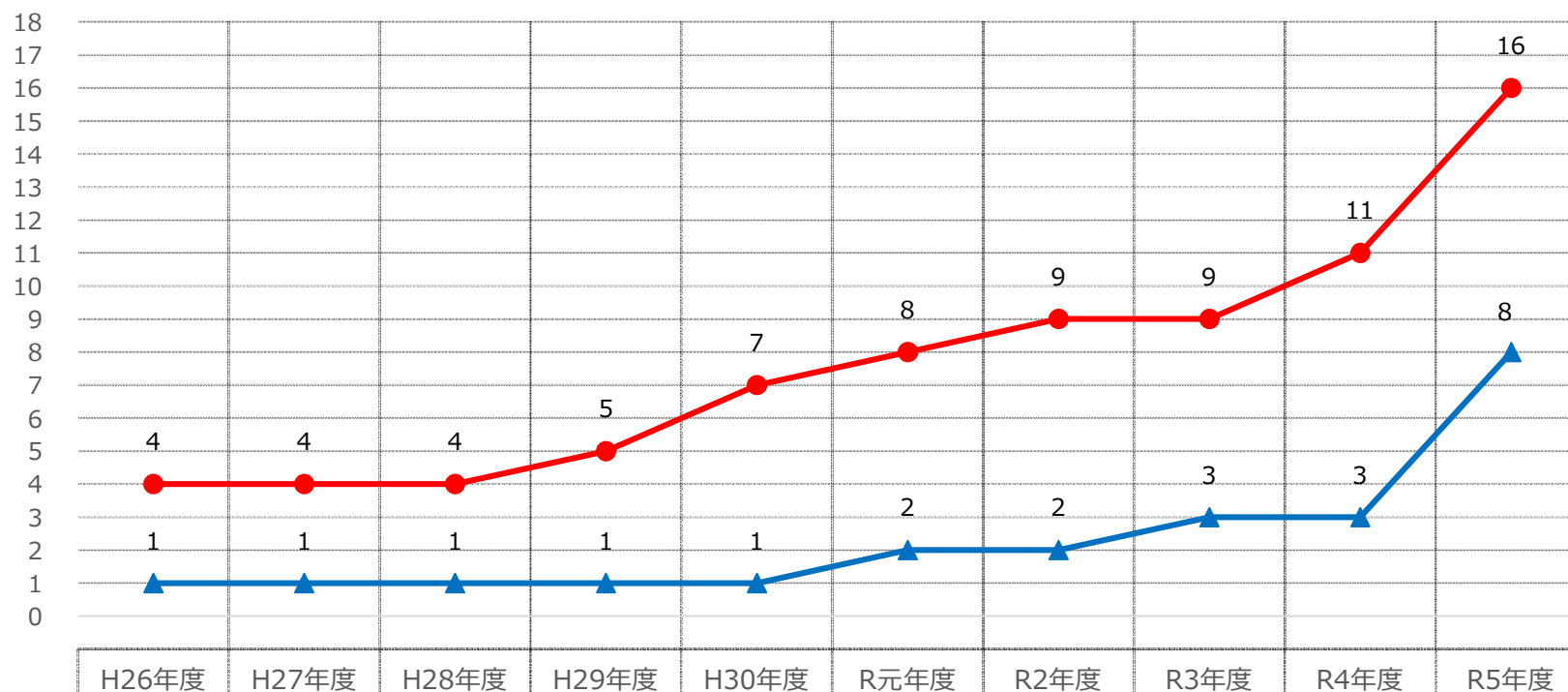
	H26年度	H27年度	H28年度	H29年度	H30年度	R元年度	R2年度	R3年度	R4年度	R5年度
● 小学校	71	81	96	92	93	95	98	113	122	122
▲ 中学校	16	16	22	23	16	20	22	26	23	27

小中一貫校 : 4月1日付けで2名の任期付支援教育支援員の配置完了

大規模校（2校） : 6月1日付けで2名の任期付支援教育支援員の配置完了

箕面市の通級設置数（全学級・発達障害のみ）《H26～R5》

単位：（学級）



	H26年度	H27年度	H28年度	H29年度	H30年度	R元年度	R2年度	R3年度	R4年度	R5年度
● 小学校	4	4	4	5	7	8	9	9	11	16
▲ 中学校	1	1	1	1	1	2	2	3	3	8

《R5年度》

全校設置 完了