

項番2

箕面市立桜井駅前駐車場  
利用者アンケート分析結果

指定管理者

リアル・ユウ株式会社

## 箕面市立桜井駅前駐車場 利用者アンケート

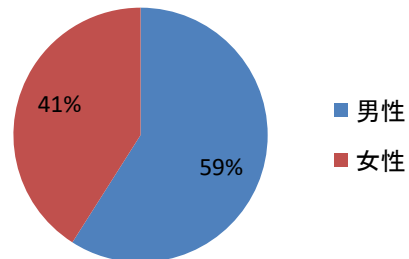
|      |                    |  |
|------|--------------------|--|
| 実施期間 | 令和7年8月20日～令和7年9月3日 |  |
| 回収件数 | 100件               |  |

### 設問1 あなた自身のことをお聞かせください。

#### (1)性別

##### 回答数

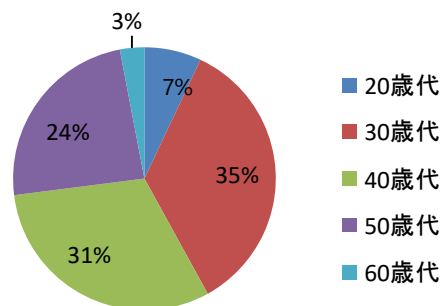
|    |     |      |
|----|-----|------|
| 男性 | 59  | 59%  |
| 女性 | 41  | 41%  |
| 合計 | 100 | 100% |



#### (2)年齢

##### 回答数

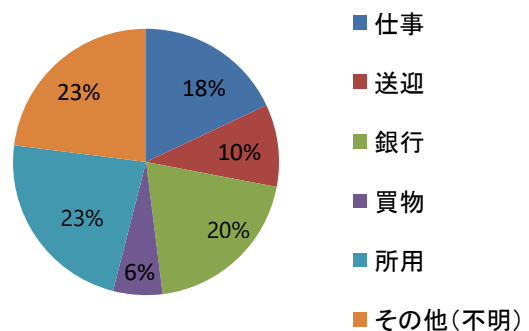
|      |     |      |
|------|-----|------|
| 20歳代 | 7   | 7%   |
| 30歳代 | 35  | 35%  |
| 40歳代 | 31  | 31%  |
| 50歳代 | 24  | 24%  |
| 60歳代 | 3   | 3%   |
| 合計   | 100 | 100% |



#### (3)本施設の利用目的

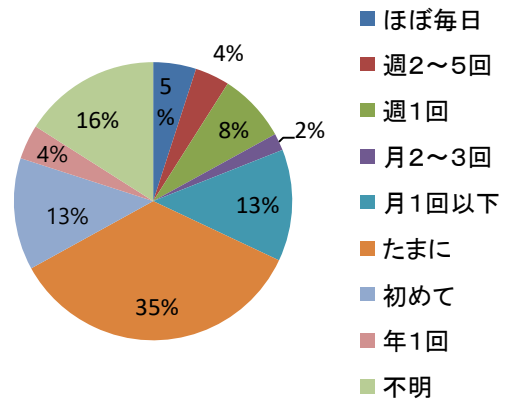
##### 回答数

|         |     |      |
|---------|-----|------|
| 仕事      | 18  | 18%  |
| 送迎      | 10  | 10%  |
| 銀行      | 20  | 20%  |
| 買物      | 6   | 6%   |
| 所用      | 23  | 23%  |
| その他(不明) | 23  | 23%  |
| 合計      | 100 | 100% |



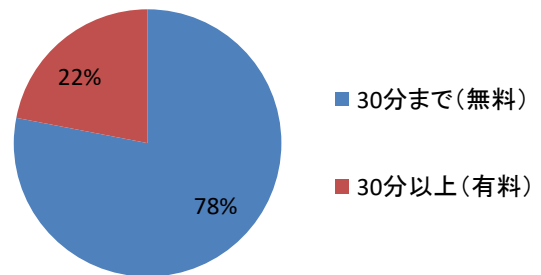
(4)本施設の利用頻度

| 回答数   |     |      |
|-------|-----|------|
| ほぼ毎日  | 5   | 5%   |
| 週2～5回 | 4   | 4%   |
| 週1回   | 8   | 8%   |
| 月2～3回 | 2   | 2%   |
| 月1回以下 | 13  | 13%  |
| たまに   | 35  | 35%  |
| 初めて   | 13  | 13%  |
| 年1回   | 4   | 4%   |
| 不明    | 16  | 16%  |
| 合計    | 100 | 100% |



(5)本施設の利用時間

| 回答数       |     |      |
|-----------|-----|------|
| 30分まで(無料) | 78  | 78%  |
| 30分以上(有料) | 22  | 22%  |
| 合計        | 100 | 100% |



設問2 本施設の満足度を記入してください。

| 回答数 |     |      |
|-----|-----|------|
| 満足  | 91  | 91%  |
| 不満  | 9   | 9%   |
| 合計  | 100 | 100% |

