

# 警 備 関 係

## 1 消防署出動状況

(平成18年中)(延回数)

| 出<br>場<br>区<br>分<br>署<br>々<br>別 | 火<br>災 | 救<br>急 | 救<br>助 | 風<br>水<br>害 | 演<br>習<br>訓<br>練 | 訓<br>練<br>指<br>導 | 警<br>防<br>調<br>査 | 原<br>因<br>調<br>査 | 特<br>別<br>警<br>戒 | 遭<br>難 | 予<br>防<br>査<br>察 | そ<br>の<br>他 | 合<br>計 |
|---------------------------------|--------|--------|--------|-------------|------------------|------------------|------------------|------------------|------------------|--------|------------------|-------------|--------|
| 本<br>署                          | 16     | 2,481  | 0      | 0           | 319              | 165              | 119              | 4                | 47               | 1      | 501              | 170         | 3,823  |
| 東<br>分<br>署                     | 19     | 1,432  | 1      | 0           | 133              | 72               | 64               | 6                | 38               | 0      | 0                | 98          | 1,863  |
| 西<br>分<br>署                     | 6      | 1,112  | 46     | 1           | 316              | 28               | 44               | 1                | 42               | 0      | 0                | 50          | 1,646  |
| 合<br>計                          | 41     | 5,025  | 47     | 1           | 768              | 265              | 227              | 11               | 127              | 1      | 501              | 318         | 7,332  |

「備考」本署の予防査察件数には「消防防災現況調査」の記載要領に準じ、消防本部・予防課が実施した立入検査を含んでいる。

## 2 消防本部(署)機械配置表

(平成19年4月1日現在)

| 配置          | 車 両           | 機 械 種 別               | 自動車登録番号      | 車 名       | 登録年月日     | 経年    | 性 能      | 備 考              |
|-------------|---------------|-----------------------|--------------|-----------|-----------|-------|----------|------------------|
| 本<br>部      | 1号車           | 作 業 車                 | 大阪510 は 5343 | トヨタ       | 平15.05.26 | 4     |          | 箕面市防火協会寄贈        |
|             | 2号車           | 査 察 車                 | 大阪88 た 7759  | 日産        | 平03.02.18 | 16    |          |                  |
|             | 3号車           | 作 業 車                 | 大阪88 ち 1445  | ホンダ       | 平09.10.14 | 9     |          |                  |
|             | 5号車           | 指 揮 広 報 車             | 大阪800 さ 4732 | 日産        | 平12.03.08 | 7     |          | (財)日本消防協会寄贈      |
| 本<br>署      | 6号車           | 作 業 車                 | 大阪88 た 9244  | ダイハツ      | 平05.06.30 | 13    |          | 箕面市防火協会寄贈        |
|             | 10号車          | 消 防 ポ ン プ 自 動 車       | 大阪800 す 9662 | 三菱        | 平18.12.04 | 0     | CD-1型    | 水量0.9t           |
|             | 11号車          | 水 槽 付 消 防 ポ ン プ 自 動 車 | 大阪88 せ 4639  | 日野        | 平05.09.20 | 13    | -A型      | 水量1.5t           |
|             | 12号車          | 化 学 消 防 ポ ン プ 自 動 車   | 大阪88 す 9502  | 日野        | 平01.09.29 | 17    | 型        | 水量1t 薬剤0.3t      |
|             | 13号車          | 梯 子 付 消 防 ポ ン プ 自 動 車 | 大阪88 す 9497  | 日野        | 平01.09.29 | 17    | 15m級     |                  |
|             | 15号車          | 作 業 車                 | 大阪88 た 8632  | 日産        | 平04.05.11 | 15    |          |                  |
|             | 16号車          | 小 型 動 力 ポ ン プ 付 積 載 車 | 大阪800 す 3261 | 三菱        | 平15.08.19 | 3     | B 2 級    |                  |
|             | 17号車          | 高 規 格 救 急 自 動 車       | 大阪831 な 119  | トヨタ       | 平18.12.14 | 0     | 高規格      |                  |
|             | 18号車          | 救 急 自 動 車             | 大阪800 さ 4739 | 日産        | 平12.03.09 | 7     | 2 B 型    | 大阪府共済農業協同組合連合会寄贈 |
|             |               | 小 型 動 力 ポ ン プ         |              | トーハツ      | 昭63.08.26 | 18    | B 3 級    | 重量98 k g         |
|             | 小 型 動 力 ポ ン プ |                       | トーハツ         | 昭62.07.30 | 19        | C 1 級 | 重量20 k g |                  |
|             | フ ロ ー ト ポ ン プ |                       | ウォタラズ        | 昭50.05.27 | 32        |       | 重量20 k g |                  |
| 東<br>分<br>署 | 20号車          | 消 防 ポ ン プ 自 動 車       | 大阪800 す 6018 | 日野        | 平17.01.20 | 2     | CD-1 型   |                  |
|             | 21号車          | 水 槽 付 消 防 ポ ン プ 自 動 車 | 大阪88 せ 8077  | 日野        | 平07.09.29 | 11    | -A型      | 水量1.5t           |
|             | 23号車          | 梯 子 付 消 防 自 動 車       | 大阪88 な 6164  | 日野        | 平04.09.30 | 14    | 38m級     |                  |
|             | 25号車          | 作 業 車                 | 大阪88 ち 471   | 日産        | 平08.05.15 | 11    |          |                  |
|             | 27号車          | 高 規 格 救 急 自 動 車       | 大阪800 す 3771 | トヨタ       | 平15.11.19 | 3     | 高規格      |                  |
|             | 小 型 動 力 ポ ン プ |                       | トーハツ         | 平01.06.15 | 18        | C 1 級 | 重量30 k g |                  |
| 西<br>分<br>署 | 30号車          | 消 防 ポ ン プ 自 動 車       | 大阪800 す 6017 | いすゞ       | 平17.01.20 | 2     | CD-1 型   | 災害対応特殊消防ポンプ自動車   |
|             | 31号車          | 水 槽 付 消 防 ポ ン プ 自 動 車 | 大阪800 す 9938 | 三菱        | 平19.02.09 | 0     |          | 水量1.2t           |
|             | 33号車          | 救 助 工 作 車             | 大阪800 は 650  | 三菱        | 平15.09.16 | 3     | 型        |                  |
|             | 35号車          | 作 業 車                 | 大阪88 た 8633  | 日産        | 平04.05.11 | 15    |          |                  |
|             | 37号車          | 高 規 格 救 急 自 動 車       | 大阪800 さ 900  | トヨタ       | 平10.09.24 | 8     | 高規格      |                  |
|             |               | 小 型 動 力 ポ ン プ         |              | トーハツ      | 昭46.09.18 | 35    | B 3 級    | 重量85 k g         |
|             | 小 型 動 力 ポ ン プ |                       | トーハツ         | 昭54.11.24 | 27        | C 1 級 | 重量30 k g |                  |

### 3 主な資機材配置表

| 種 別              | 署 名             | 計  | 署 名 |     |     | 備 考                    |
|------------------|-----------------|----|-----|-----|-----|------------------------|
|                  |                 |    | 本 署 | 東分署 | 西分署 |                        |
| 無<br>線           | 基 地 局           | 2  | 2   |     |     |                        |
|                  | 車 載 用           | 22 | 12  | 5   | 5   |                        |
|                  | 携 帯 用           | 67 | 49  | 9   | 9   |                        |
| 救<br>助<br>用<br>具 | 緩 降 器           | 3  |     |     | 3   | 自重降下器具                 |
|                  | 複 連 梯 子         | 5  | 2   | 1   | 2   | 高所救出用器具                |
|                  | 救 助 幕           | 2  |     |     | 2   | マット式高所救助器具             |
|                  | 救 命 索 発 射 銃     | 1  |     |     | 1   | 空圧式救命索発射銃              |
|                  | 縛 帯             | 9  | 1   |     | 8   | 救出用安全縛帯                |
|                  | 安全帯（救助ベルト）      | 30 | 8   | 5   | 17  | 確保用安全帯                 |
|                  | ロ ー ル グ リ ス     | 1  |     |     | 1   | マンホール救助器具              |
|                  | ファイバースコープ       | 1  |     |     | 1   | 高感度画像探索機               |
| 破<br>壊<br>用<br>具 | エンジンカッター        | 5  | 2   | 1   | 2   | 鉄・コンクリート切断用            |
|                  | 大型油圧カッター        | 1  |     |     | 1   | 鉄切断用                   |
|                  | ア ー ク 溶 断 器     | 1  |     |     | 1   | アークによる鉄溶断器             |
|                  | チ ェ ー ン ソ ー     | 5  | 1   | 1   | 3   | 木材切断用                  |
|                  | 空気鋸（エアソー）       | 2  |     |     | 2   | エア式切断鋸                 |
|                  | 削 岩 機           | 3  | 1   | 1   | 1   | コンクリート等削岩機             |
|                  | 鉄 筋 カ ッ タ ー     | 14 | 5   | 4   | 5   | 鉄筋の切断用                 |
|                  | 万 能 斧           | 40 | 13  | 9   | 18  | 局部破壊用                  |
|                  | チ ル ホ ー ル       | 5  |     |     | 5   | ワイヤ式ウインチ               |
| 測<br>定<br>用<br>具 | 有 毒 ガ ス 測 定 器   | 1  |     |     | 1   | ポータブル式有毒ガス測定器          |
|                  | 可 燃 性 ガ ス 測 定 器 | 5  | 2   | 1   | 2   | 可燃性ガスの測定器              |
|                  | 放 射 線 測 定 器     | 2  |     |     | 2   | 放射性物質の測定器              |
|                  | 熱 画 像 装 置       | 1  |     |     | 1   | 火源探索機器                 |
|                  | 地 中 音 響 探 知 機   |    |     |     | 1   | 地中の音を探知                |
|                  | 温 度 測 定 器       | 3  | 1   | 1   | 1   | 携帯型2点測温器               |
|                  | 検 電 器           | 4  | 1   | 1   | 2   | 通電検査器                  |
| 保<br>護<br>具      | 耐 熱 服           | 3  |     |     | 3   | 油火災や化学薬品等の高熱を発生する火災に着用 |
|                  | 耐 電 手 袋         | 22 | 8   | 6   | 8   | 感電事故及び高圧電線付近での活動に着用    |
|                  | 耐 電 衣           | 12 | 4   | 2   | 6   | "                      |
|                  | 耐 電 長 靴         | 8  | 4   | 2   | 2   | "                      |
|                  | 放 射 線 保 護 服     | 3  |     |     | 3   | 放射性物質の災害時に着用           |
|                  | 防 毒 衣           | 50 |     |     | 50  | タイベック不織布製              |
|                  | 化 学 防 護 服       | 6  |     |     | 6   | ドレーゲル製                 |

| 種 別                   | 署 名                   | 計  | 本 署 | 東分署 | 西分署    | 備 考         |
|-----------------------|-----------------------|----|-----|-----|--------|-------------|
|                       |                       |    |     |     |        |             |
| 呼保<br>護<br>吸<br>具     | 空 気 呼 吸 器             | 64 | 23  | 11  | 30     | 煙中活動用       |
|                       | 酸 素 呼 吸 器             | 13 | 13  |     |        | トンネル災害用     |
| 救<br>助<br>用<br>具<br>水 | 潜 水 器 具               | 7  |     |     | 7      | スキューバ潜水用    |
|                       | 救 命 浮 環               | 7  | 2   | 1   | 4      | 救助用浮輪       |
|                       | 救 命 胴 衣               | 8  | 4   |     | 4      | チョッキ型       |
|                       | 救 命 ポ ー ト             | 2  | 1   |     | 1      | エアースポーツ     |
| 救<br>急<br>用<br>具      | 患 者 監 視 装 置           | 4  | 2   | 1   | 1      | 心電図等測定用     |
|                       | 心 電 計                 | 5  | 2   | 1   | 2      | 携帯用心電計      |
|                       | 血 圧 計                 | 15 | 8   | 4   | 3      | 血压測定用       |
|                       | 血中酸素飽和度測定器            | 1  | 1   |     |        | 携帯用         |
|                       | 心 電 図 伝 送 装 置         | 3  | 1   | 1   | 1      | 病院への心電図電送装置 |
|                       | 人工呼吸器（自動式）            | 7  | 4   | 2   | 1      | 呼吸停止患者用     |
|                       | 自 動 式 心 臓 マ ッ サ ー ジ 器 | 2  | 1   | 1   |        | 心停止患者用      |
|                       | シ ョ ッ ク パ ン ツ         | 4  | 2   | 1   | 1      | ショック患者用     |
|                       | 半 自 動 式 除 細 動 器       | 4  | 2   | 1   | 1      | 電気ショック      |
|                       | 喉 頭 鏡                 | 8  | 3   | 2   | 3      | 口腔内観察用      |
|                       | 電 動 吸 引 器             | 5  | 2   | 2   | 1      | 口腔内吸引用      |
|                       | 超 微 粒 子 噴 霧 消 毒 器     | 3  | 1   | 1   | 1      | アルコール消毒器    |
| 発<br>泡<br>器<br>具      | E O G 滅 菌 器           | 3  | 1   | 1   | 1      | 酸化エチレンガス消毒器 |
|                       | 高 発 泡 機               | 1  | 1   |     |        | 深田式         |
|                       | 簡易発泡機（東消式）            | 5  | 3   | 1   | 1      | S - 80ネット型  |
|                       | 簡易発泡機（携帯式）            | 3  | 1   | 1   | 1      | 多目的泡消化ユニット  |
| そ<br>の<br>他           | 発 泡 ノ ズ ル             | 4  | 2   | 2   |        | 400型        |
|                       | エ ア ー テ ン ト           | 1  | 1   |     |        | チューブ膨張式テント  |
|                       | ジャッキ（ガレージ）            | 2  | 1   | 1   |        | 車両用ジャッキ     |
|                       | 充 電 機                 | 3  | 1   | 1   | 1      | バッテリー充電器    |
|                       | オ イ ル フ ェ ン ス         | 1  | 1   |     |        | 全長20m       |
|                       | 高 圧 コ ン プ レ ッ サ ー     | 1  |     |     | 1      | 三段圧縮水冷式     |
|                       | 背 負 い 式 手 動 ポ ン プ     | 27 | 13  | 5   | 9      | 18L         |
|                       | 放 水 銃 （ タ ー レ ッ ト ）   | 2  | 1   | 1   |        | 可搬式放水銃      |
|                       | 投 光 器                 | 11 | 6   | 2   | 3      | 火災現場照明用     |
|                       | 携 帯 用 発 電 機           | 9  | 4   | 2   | 3      | "           |
|                       | 油 圧 式 ジャ ッ キ          | 1  |     |     | 1      | 7t用         |
|                       | 簡 易 水 槽               | 1  | 1   |     |        | 10t用        |
| マ ッ ト 型 空 気 ジャ ッ キ    | 3                     | 1  | 1   | 1   | 1～31t用 |             |

## 4 消防水利状況

(平成19年4月1日現在)

| 水利別              |             | 1            | 2     | 3            | 4            | 5             | 6             | 7             | 合 計   |       |
|------------------|-------------|--------------|-------|--------------|--------------|---------------|---------------|---------------|-------|-------|
|                  |             | 本署管内<br>西部地域 | 西分署管内 | 本署管内<br>中央地域 | 本署管内<br>南部地区 | 東分署管内<br>西部地区 | 東分署管内<br>東部地区 | 東分署管内<br>南部地域 |       |       |
| 消<br>火<br>栓      | 5 0 mm      |              | 3     |              |              |               |               |               | 3     |       |
|                  | 7 5 mm      | 管 網          | 25    | 39           | 21           | 12            | 12            | 34            | 18    | 161   |
|                  |             |              | 30    | 22           | 9            | 7             | 4             | 10            | 6     | 88    |
|                  | 1 0 0 mm    | 管 網          | 77    | 87           | 67           | 53            | 39            | 48            | 49    | 420   |
|                  |             |              | 31    | 54           | 14           | 16            | 14            | 15            | 33    | 177   |
|                  | 1 2 5 mm    | 管 網          |       | 2            |              |               |               |               |       | 2     |
|                  |             |              |       |              |              |               |               |               |       | 0     |
|                  | 1 5 0 mm    |              | 127   | 149          | 124          | 99            | 115           | 103           | 73    | 790   |
|                  | 2 0 0 mm    |              | 27    | 17           | 37           | 50            | 40            | 41            | 26    | 238   |
|                  | 2 5 0 mm    |              | 9     | 28           | 12           | 10            | 13            | 5             | 0     | 77    |
|                  | 3 0 0 mm    |              | 13    |              | 5            | 35            | 43            | 16            | 21    | 133   |
|                  | 4 0 0 mm    |              |       |              | 15           | 9             | 11            | 7             | 3     | 45    |
|                  | 5 0 0 mm    |              |       |              |              |               | 5             | 1             |       | 6     |
|                  | 計           |              | 342   | 398          | 304          | 291           | 296           | 280           | 229   | 2,140 |
|                  | 公 設         | 双 口          | 7     | 9            | 1            | 13            | 13            | 6             |       | 49    |
| 単 口              |             | 335          | 389   | 303          | 278          | 283           | 274           | 229           | 2,091 |       |
| 私 設              |             | 1            | 4     | 28           | 1            | 1             | 52            | 2             | 89    |       |
| 地区別合計            |             | 343          | 402   | 332          | 292          | 297           | 332           | 231           | 2,229 |       |
| 防<br>火<br>水<br>槽 | 公 設         | 100t以上       |       | 1            |              | 2             | 3             |               | 6     |       |
|                  |             | 60～100 t     |       | 3            |              | 1             | 3             |               | 7     |       |
|                  |             | 40～60t       | 20    | 21           | 20           | 20            | 27            | 24            | 25    | 157   |
|                  |             | 20～40t       | 3     | 3            |              |               |               | 1             |       | 7     |
|                  |             | 小 計          | 23    | 28           | 20           | 23            | 33            | 25            | 25    | 177   |
|                  | 私 設         | 100t以上       | 3     |              | 1            |               | 3             | 3             |       | 10    |
|                  |             | 60～100 t     | 5     | 3            | 5            | 5             | 7             | 4             | 3     | 32    |
|                  |             | 40～60t       | 59    | 51           | 52           | 86            | 61            | 66            | 56    | 431   |
|                  |             | 20～40t       | 2     | 2            | 1            | 1             | 1             | 1             | 1     | 9     |
|                  |             | 小 計          | 69    | 56           | 59           | 92            | 72            | 74            | 60    | 482   |
| 計                |             | 92           | 84    | 79           | 115          | 105           | 99            | 85            | 659   |       |
| そ<br>の<br>他      | プー<br>ル     | 5            | 5     | 5            | 3            | 6             | 7             | 2             | 33    |       |
|                  | そ<br>の<br>他 | 4            | 1     | 2            |              | 1             |               |               | 8     |       |

## 5 消防相互応援協定締結状況

| 締 結 先      | 締 結 年 月 日   | 協 定 内 容         |
|------------|-------------|-----------------|
| 茨 木 市      | 昭和40年 6月28日 | 災 害 全 般         |
| 吹 田 市      | 昭和40年 7月 2日 | 〃               |
| 豊 中 市      | 昭和42年 4月 1日 | 〃               |
| 池 田 市      | 昭和42年 4月 1日 | 〃               |
| 大 阪 市      | 昭和45年10月10日 | ( 回 転 翼 航 空 機 ) |
| 川 西 市      | 昭和49年 2月 1日 | 災 害 全 般         |
| 豊 能 町      | 昭和60年 5月 1日 | 〃               |
| 大阪府下33消防本部 | 昭和63年 9月 1日 | 〃               |

## 6 緊急消防援助隊登録状況

| 登録年月日     | 登録部隊別 | 登録隊数及び人員 | 登録車両           |
|-----------|-------|----------|----------------|
| 平成19年4月1日 | 消火隊   | 1隊・5名    | 消防ポンプ自動車1台     |
|           | 消火隊   | 1隊・5名    | 水槽付き消防ポンプ自動車1台 |
|           | 救急隊   | 1隊・3名    | 高規格救急自動車1台     |

# 火災統計関係

## 1 火災の概要

### (1) 火災件数

平成 18 年中における火災件数は、41 件で、前年に比べ 3 件（約 7.9%）増加しています。火災種別ごとには、建物火災は 26 件で全体の約 63.5%を占め、車両火災は 4 件（約 9.6%）、林野火災は 0 件、その他火災は 11 件（約 26.9%）で、前年と比較すると、建物火災と車両火災が 3 件増加し、その他火災が 2 件、林野火災が 1 件減少しています。

### (2) 火災損害額と焼損面積

火災損害額は、395,835 千円で、前年に比べて 273,820 千円（約 224.4%）増加しています。火災種別ごとには、建物火災が 395,522 千円、車両火災が 299 千円、林野火災が 0 千円、その他火災が 14 千円で、前年と比較すると、建物火災が 274,721 千円、車両火災が 288 千円増加し、その他火災は 1,189 千円減少しています。

焼失面積は、建物火災が 1,060.07 方メートル、林野火災が 0 アールで、前年と比較すると、建物火災が 515.07 平方メートル（約 94.5%）増加しています。

### (3) 死傷者

火災による死者は、1 名の方が亡くなられ、6 名の方が負傷されています。前年に比べて、死者は同数、負傷者は 5 名の減少となっています。

### (4) 火災原因

火災原因の第 1 位は、「コンロ」の 7 件で、昨年比べて 1 件増加し、全体の 17.1%を占めています。第 2 位は、「火遊び」の 6 件で、第 3 位が、「タバコ」の 4 件となっています。

火災原因の上位 3 位までの合計で、総件数の約 41.5%を占めています。

## 2 火災発生状況

(平成18年中)

| 被害の発生状況<br>月別 | 火災種別 |    |     |    |    |      |      |       |    | 火災発生状況     |         |     |     |     |         |         |    |    |      |    |    |      |    |      |     |    | 署々別件数 |    |      |        |        |                |                |     |    |    |   |
|---------------|------|----|-----|----|----|------|------|-------|----|------------|---------|-----|-----|-----|---------|---------|----|----|------|----|----|------|----|------|-----|----|-------|----|------|--------|--------|----------------|----------------|-----|----|----|---|
|               | 建物火災 |    |     |    |    | 林野火災 | 車両火災 | その他火災 | 合計 | 損害額(単位:千円) |         |     |     |     | 焼損棟数    |         |    |    | 焼損戸数 |    |    | り災世帯 |    |      | 死傷者 |    |       |    |      | 焼失面積   |        |                |                |     |    |    |   |
|               | 全焼   | 半焼 | 部分焼 | ぼや | 小計 |      |      |       |    | 建物火災       |         |     | 合計  | 全焼  | 半焼      | 部分焼     | ぼや | 全損 | 半損   | 小損 | 全損 | 半損   | 小損 | り災人員 | 死亡  | 重症 | 中等    | 軽症 | 建物火災 |        | 林野火災   | 本署             | 東分署            | 西分署 |    |    |   |
|               |      |    |     |    |    |      |      |       |    | 建物         | 収容物     | その他 |     |     |         |         |    |    |      |    |    |      |    |      |     |    |       |    | 床面積  | 表面積    |        |                |                |     |    |    |   |
| 1             | 0    | 0  | 1   | 0  | 1  | 0    | 0    | 2     | 3  | 235        | 304     | 16  | 0   | 0   | 0       | 555     | 0  | 0  | 1    | 0  | 0  | 0    | 1  | 0    | 0   | 2  | 4     | 0  | 0    | 0      | 0      | 3.30           | 0              | 0   | 2  | 1  | 0 |
| 2             | 0    | 0  | 0   | 1  | 1  | 0    | 1    | 0     | 2  | 0          | 2       | 0   | 0   | 5   | 0       | 7       | 0  | 0  | 0    | 1  | 0  | 0    | 0  | 0    | 0   | 1  | 1     | 0  | 0    | 0      | 0      | 0              | 0              | 0   | 1  | 1  | 0 |
| 3             | 0    | 0  | 0   | 2  | 2  | 0    | 1    | 0     | 3  | 0          | 11      | 0   | 115 | 0   | 126     | 0       | 0  | 0  | 2    | 0  | 0  | 0    | 0  | 0    | 2   | 5  | 0     | 0  | 0    | 1      | 0      | 0              | 0              | 3   | 0  | 0  |   |
| 4             | 0    | 0  | 0   | 0  | 0  | 0    | 0    | 2     | 2  | 0          | 0       | 0   | 0   | 0   | 0       | 0       | 0  | 0  | 0    | 0  | 0  | 0    | 0  | 0    | 0   | 0  | 0     | 0  | 0    | 0      | 1      | 0              | 0              | 0   | 1  | 1  | 0 |
| 5             | 0    | 0  | 0   | 3  | 3  | 0    | 0    | 0     | 3  | 95         | 3       | 0   | 0   | 0   | 98      | 0       | 0  | 0  | 3    | 0  | 0  | 3    | 0  | 0    | 2   | 6  | 0     | 0  | 0    | 0      | 0      | 1.00           | 0              | 1   | 2  | 0  |   |
| 6             | 0    | 0  | 0   | 2  | 2  | 0    | 0    | 2     | 4  | 502        | 126     | 0   | 0   | 0   | 629     | 0       | 0  | 0  | 2    | 0  | 0  | 2    | 0  | 0    | 1   | 4  | 1     | 0  | 0    | 0      | 0      | 0              | 0              | 2   | 1  | 1  |   |
| 7             | 0    | 0  | 0   | 0  | 0  | 0    | 0    | 2     | 2  | 0          | 0       | 0   | 0   | 0   | 0       | 0       | 0  | 0  | 0    | 0  | 0  | 0    | 0  | 0    | 0   | 0  | 0     | 0  | 0    | 0      | 0      | 0              | 0              | 0   | 1  | 1  |   |
| 8             | 1    | 0  | 1   | 2  | 4  | 0    | 0    | 1     | 5  | 8,890      | 15,506  | 0   | 0   | 0   | 24,396  | 2       | 0  | 2  | 2    | 2  | 4  | 2    | 0  | 3    | 13  | 0  | 0     | 0  | 2    | 671.56 | 3.40   | 0              | 1              | 3   | 1  |    |   |
| 9             | 1    | 1  | 0   | 2  | 4  | 0    | 2    | 0     | 6  | 3,293      | 2,332   | 0   | 0   | 179 | 5,804   | 1       | 1  | 0  | 2    | 2  | 0  | 2    | 1  | 0    | 2   | 7  | 0     | 0  | 1    | 0      | 61.56  | 0              | 0              | 2   | 3  | 1  |   |
| 10            | 0    | 0  | 1   | 6  | 7  | 0    | 0    | 0     | 7  | 5,364      | 358,615 | 0   | 0   | 0   | 363,979 | 0       | 0  | 1  | 6    | 0  | 0  | 4    | 0  | 0    | 4   | 5  | 0     | 0  | 1    | 0      | 308.00 | 2.00           | 0              | 1   | 5  | 1  |   |
| 11            | 0    | 0  | 1   | 0  | 1  | 0    | 0    | 2     | 3  | 170        | 48      | 0   | 0   | 0   | 231     | 0       | 0  | 1  | 0    | 0  | 0  | 1    | 0  | 0    | 1   | 1  | 0     | 0  | 0    | 9.00   | 0      | 0              | 1              | 1   | 1  |    |   |
| 12            | 0    | 0  | 0   | 1  | 1  | 0    | 0    | 0     | 1  | 0          | 10      | 0   | 0   | 0   | 10      | 0       | 0  | 0  | 1    | 0  | 0  | 1    | 0  | 0    | 0   | 0  | 0     | 0  | 0    | 0      | 0.25   | 0              | 0              | 1   | 0  | 0  |   |
| 合計            | 2    | 1  | 4   | 19 | 26 | 0    | 4    | 11    | 41 | 18,549     | 376,957 | 16  | 0   | 299 | 14      | 395,835 | 3  | 1  | 5    | 19 | 4  | 0    | 18 | 3    | 0   | 18 | 46    | 1  | 0    | 2      | 4      | 1053.42        | 6.65           | 0   | 15 | 20 | 6 |
| 計             | 件    | 件  | 件   | 件  | 件  | 件    | 件    | 件     | 件  | 千円         | 千円      | 千円  | 千円  | 千円  | 千円      | 千円      | 棟  | 棟  | 棟    | 棟  | 戸  | 戸    | 戸  | 世帯   | 世帯  | 世帯 | 人     | 人  | 人    | 人      | 人      | m <sup>2</sup> | m <sup>2</sup> | a   | 件  | 件  | 件 |



### 3 火災原因別発生状況

(平成18年中)

| 原因別    |         | 建物火災 | 林野火災 | 車両火災 | その他火災 | 計  |
|--------|---------|------|------|------|-------|----|
| たばこ    |         | 4    | 0    | 0    | 0     | 4  |
| たき火    |         | 1    | 0    | 0    | 1     | 2  |
| 火遊び    |         | 1    | 0    | 0    | 5     | 6  |
| 放火     |         | 1    | 0    | 1    | 1     | 3  |
| 放火の疑い  |         | 0    | 0    | 0    | 3     | 3  |
| ストーブ   |         | 3    | 0    | 0    | 0     | 3  |
| ガス     | コンロ     | 7    | 0    | 0    | 0     | 7  |
|        | 風呂・かまど  | 1    | 0    | 0    | 0     | 1  |
| 電気     | 電気機器    | 1    | 0    | 0    | 0     | 1  |
|        | 電気配線    | 2    | 0    | 0    | 0     | 2  |
|        | 交通機関内配線 | 0    | 0    | 1    | 0     | 1  |
| 排気管    |         | 0    | 0    | 0    | 0     | 0  |
| 煙突・煙道  |         | 0    | 0    | 0    | 0     | 0  |
| 取り灰    |         | 0    | 0    | 0    | 0     | 0  |
| 溶接(断)火 |         | 1    | 0    | 0    | 0     | 1  |
| その他    |         | 3    | 0    | 2    | 0     | 5  |
| 不明     |         | 1    | 0    | 0    | 1     | 2  |
| 合計     |         | 26   | 0    | 4    | 11    | 41 |

#### 4 地区別火災発生状況

(平成18年中)

| 地区別 |       | 火災種別   | 建物火災 | 林野火災 | 車両火災 | その他火災 | 計  |
|-----|-------|--------|------|------|------|-------|----|
|     |       |        |      |      |      |       |    |
| 地区別 | 箕面地区  | 箕面     | 0    | 0    | 0    | 2     | 2  |
|     |       | 西小路    | 0    | 0    | 0    | 0     | 0  |
|     |       | 牧落     | 1    | 0    | 1    | 0     | 2  |
|     |       | 百楽荘    | 1    | 0    | 0    | 0     | 1  |
|     |       | 桜      | 1    | 0    | 0    | 0     | 1  |
|     |       | 桜井     | 0    | 0    | 0    | 0     | 0  |
|     |       | 半町     | 1    | 0    | 0    | 2     | 3  |
|     |       | 瀬川     | 2    | 0    | 0    | 0     | 2  |
|     |       | 桜ヶ丘    | 0    | 0    | 1    | 0     | 1  |
|     |       | 新稲     | 1    | 0    | 0    | 3     | 4  |
|     | 萱野地区  | 稲      | 1    | 0    | 1    | 0     | 2  |
|     |       | 萱野     | 1    | 0    | 0    | 0     | 1  |
|     |       | 如意谷    | 1    | 0    | 0    | 0     | 1  |
|     |       | 坊島     | 0    | 0    | 0    | 0     | 0  |
|     |       | 西宿     | 1    | 0    | 1    | 1     | 3  |
|     |       | 今宮     | 1    | 0    | 0    | 1     | 2  |
|     |       | 石丸     | 2    | 0    | 0    | 0     | 2  |
|     |       | 白島     | 1    | 0    | 0    | 0     | 1  |
|     |       | 外院     | 1    | 0    | 0    | 0     | 1  |
|     |       | 船場東    | 1    | 0    | 0    | 0     | 1  |
|     |       | 船場西    | 1    | 0    | 0    | 0     | 1  |
|     | 豊川地区  | 小野原東   | 3    | 0    | 0    | 0     | 3  |
|     |       | 小野原西   | 0    | 0    | 0    | 0     | 0  |
|     |       | 粟生新家   | 0    | 0    | 0    | 0     | 0  |
|     |       | 粟生外院   | 2    | 0    | 0    | 0     | 2  |
|     |       | 大字粟生間谷 | 0    | 0    | 0    | 0     | 0  |
|     |       | 粟生間谷東  | 2    | 0    | 0    | 1     | 3  |
|     |       | 粟生間谷西  | 1    | 0    | 0    | 1     | 2  |
|     | 美止地々呂 | 上止々呂美  | 0    | 0    | 0    | 0     | 0  |
|     |       | 下止々呂美  | 0    | 0    | 0    | 0     | 0  |
|     | 合計    |        | 26   | 0    | 4    | 11    | 41 |

## 5 曜日別火災発生状況

(平成18年中)

| 火災種別<br>区分 |    | 建物火災 | 林野火災 | 車両火災 | その他火災 | 合計 |
|------------|----|------|------|------|-------|----|
|            |    | 日    | 3    | 0    | 0     | 3  |
| 曜日別        | 月  | 3    | 0    | 0    | 2     | 5  |
|            | 火  | 3    | 0    | 1    | 3     | 7  |
|            | 水  | 3    | 0    | 1    | 2     | 6  |
|            | 木  | 3    | 0    | 2    | 1     | 6  |
|            | 金  | 4    | 0    | 0    | 0     | 4  |
|            | 土  | 7    | 0    | 0    | 0     | 7  |
|            | 合計 | 26   | 0    | 4    | 11    | 41 |

## 6 人口1万人当たりの出火件数の推移

(各年12月末現在)

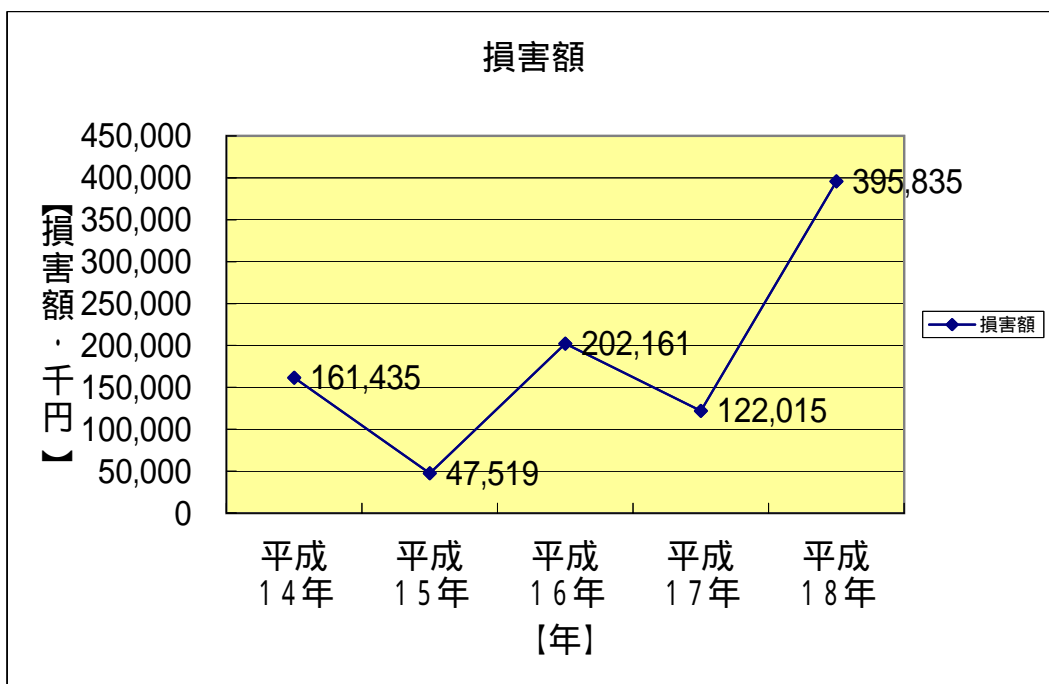
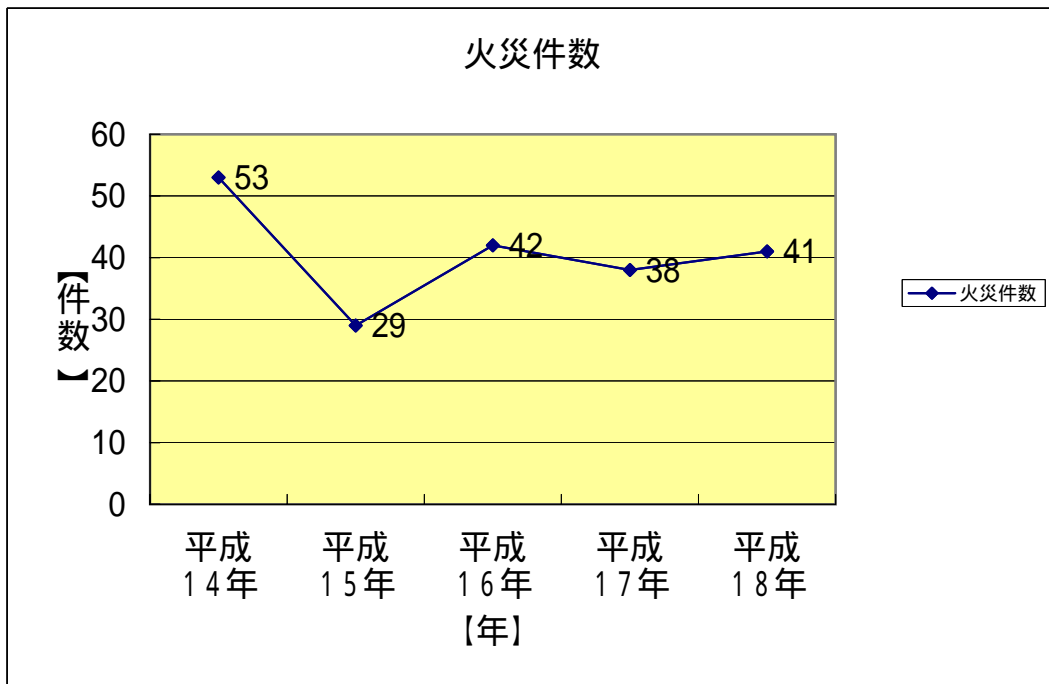
| 区分<br>年別 | 火災件数<br>(A) | 各年の12月末の人口<br>(B) | 人口1万人当たりの火災件数<br>$(A) \div (B) \times 10,000$ |
|----------|-------------|-------------------|---|
| 平成14年    | 53件         | 124,040人          | 4.3件  |
| 平成15年    | 29件         | 124,956人          | 2.3件  |
| 平成16年    | 42件         | 126,161人          | 3.3件  |
| 平成17年    | 38件         | 127,346人          | 3.0件  |
| 平成18年    | 41件         | 127,553人          | 3.2件  |

## 7 主な使用水利状況

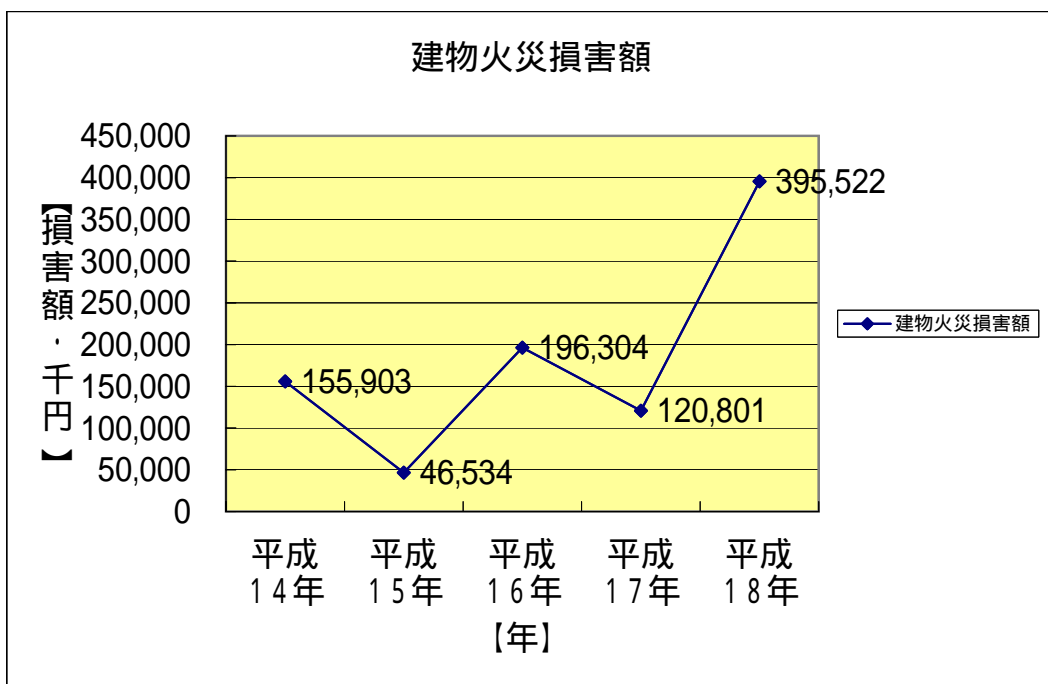
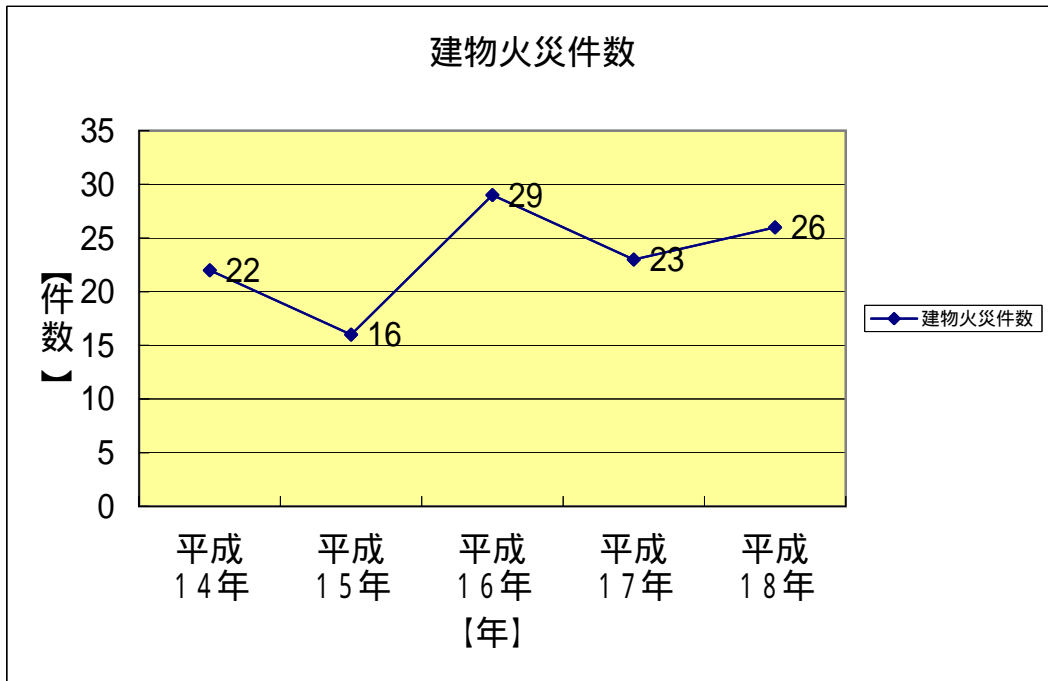
(平成18年中)

| 区 分<br>種 別       |       | 火<br>災<br>件<br>数 | 消 防 署            |                  |             |                   |             |        |   |                       |             | 消 防 団            |                  |             |                   |             |        |   |                       |             |
|------------------|-------|------------------|------------------|------------------|-------------|-------------------|-------------|--------|---|-----------------------|-------------|------------------|------------------|-------------|-------------------|-------------|--------|---|-----------------------|-------------|
|                  |       |                  | 出<br>場<br>台<br>数 | 火<br>掛<br>台<br>数 | 使 用 水 利     |                   |             |        |   |                       |             | 出<br>場<br>台<br>数 | 火<br>掛<br>台<br>数 | 使 用 水 利     |                   |             |        |   |                       |             |
|                  |       |                  |                  |                  | 消<br>火<br>栓 | 防<br>火<br>水<br>そう | プ<br>ー<br>ル | 河<br>川 | 池 | 自<br>己<br>積<br>載<br>水 | そ<br>の<br>他 |                  |                  | 消<br>火<br>栓 | 防<br>火<br>水<br>そう | プ<br>ー<br>ル | 河<br>川 | 池 | 自<br>己<br>積<br>載<br>水 | そ<br>の<br>他 |
| 建<br>物<br>火<br>災 | 全 焼   | 2                | 15               | 7                | 4           | 0                 | 0           | 0      | 0 | 3                     | 0           | 7                | 4                | 3           | 0                 | 0           | 0      | 0 | 0                     | 1           |
|                  | 半 焼   | 1                | 8                | 4                | 2           | 0                 | 0           | 0      | 0 | 2                     | 0           | 2                | 0                | 0           | 0                 | 0           | 0      | 0 | 0                     | 0           |
|                  | 部分焼   | 4                | 36               | 8                | 2           | 0                 | 0           | 0      | 0 | 6                     | 0           | 11               | 0                | 0           | 0                 | 0           | 0      | 0 | 0                     | 0           |
|                  | ぼ や   | 19               | 80               | 4                | 0           | 0                 | 0           | 0      | 0 | 4                     | 0           | 9                | 0                | 0           | 0                 | 0           | 0      | 0 | 0                     | 0           |
| 小 計              |       | 26               | 139              | 23               | 8           | 0                 | 0           | 0      | 0 | 15                    | 0           | 29               | 4                | 3           | 0                 | 0           | 0      | 0 | 0                     | 1           |
| 屋<br>外<br>火<br>災 | 林野火災  | 0                | 0                | 0                | 0           | 0                 | 0           | 0      | 0 | 0                     | 0           | 0                | 0                | 0           | 0                 | 0           | 0      | 0 | 0                     | 0           |
|                  | 車両火災  | 4                | 9                | 2                | 0           | 0                 | 0           | 0      | 0 | 2                     | 0           | 1                | 0                | 0           | 0                 | 0           | 0      | 0 | 0                     | 0           |
|                  | その他火災 | 11               | 32               | 7                | 2           | 0                 | 0           | 0      | 0 | 5                     | 0           | 7                | 0                | 0           | 0                 | 0           | 0      | 0 | 0                     | 0           |
| 小 計              |       | 15               | 41               | 9                | 2           | 0                 | 0           | 0      | 0 | 7                     | 0           | 8                | 0                | 0           | 0                 | 0           | 0      | 0 | 0                     | 0           |
| 合 計              |       | 41               | 180              | 32               | 10          | 0                 | 0           | 0      | 0 | 22                    | 0           | 37               | 4                | 3           | 0                 | 0           | 0      | 0 | 0                     | 1           |
| 応援出場             |       | 0                | 0                | 0                | 0           | 0                 | 0           | 0      | 0 | 0                     | 0           | 0                | 0                | 0           | 0                 | 0           | 0      | 0 | 0                     | 0           |

## 8 火災件数・損害額(過去5年)



9 建物火災件数・損害額(過去5年)



# 救急統計関係

## 1 救急の概要

### (1) 救急出場件数及び搬送人員の状況

平成18年中における救急業務実施状況は、救急出場件数5,025件(対前年140件減、対前年比2.8%減)、搬送人員4,830人(同123人減、同2.5%減)となっています。

これは、1日平均13.8件(前年14.2件)出場し、市民の25.4人に1人が救急隊によって搬送されたこととなります。

救急出場件数を事故種別ごとにみると、急病が2,836件で全体の56.4%を占め、次いで交通事故716件(14.2%)、一般負傷656件(13.1%)の順となっています。

### (2) 傷病程度別搬送人員の状況

平成18年中の搬送人員4,830人のうち、入院加療を必要としない軽症が3,119人で全体の64.6%を占め、次に中等症の1,638人(33.9%)、重症の57人(1.2%)、死亡の12人(0.2%)、その他(ドクターカー等への搬送等)の4人(0.1%)となっています。

### (3) 所要時間別搬送人員の状況

平成18年中の搬送人員4,830人の収容所要時間(救急隊の覚知から医療機関等に収容するまでに要した時間)の状況は、20分以上~30分未満が2,153人(44.6%)で最も多く、次に10分以上~20分未満が1,523人(31.5%)、30分以上~60分未満が1,068人(22.1%)、60分以上が63人(1.3%)、10分未満が23人(0.5%)の順となっています。

### (4) 転送回数別の状況

平成18年中の転送の状況をみると、転送なしに医療機関に収容された救急患者は全体の99.5%に当たる4,805人で、残りの0.5%に当たる25人が転送されています。転送された人員の転送回数別の状況は、転送された救急患者25人のうち24人は1回の転送で、残りの1人は2回の転送で医療機関に収容されています。

### (5) 救急隊員の行った応急処置の状況

平成18年中に救急隊員が応急処置を行った救急患者は4,630人で、この救急患者に対して、延べ15,216回の応急処置を行っています。その内容は血中酸素飽和度の測定が最も多く、次いで血圧測定、その他の応急処置、酸素吸入、心電図の順となっています。

また、救急救命士による救急救命処置(特定行為)は、53人(搬送人員の1.1%)に対して行われ、処置後ドクターカー等により医療機関へ搬送、または死亡により不搬送となっています。

( 6 ) 住民に対する応急手当の普及啓発

救急事故の覚知から救急隊が現場に到着するまでに要した時間は、平成 18 年中の平均で約 5 . 0 分ですが、それまでに救急現場近くの住民による応急手当が適切に実施されれば、救命率の向上を図ることができることから、当市では救命を主眼とした応急手当の普及啓発を推進するため、平成 6 年 6 月から救命講習を実施し、平成 17 年 6 月からは自動体外式除細動器 ( A E D ) の使用方法を含めた講習内容に変更して、従来の「普通救命講習」は「普通救命講習」と「普通救命講習」に名称を変更しています。

尚、「普通救命講習」は一定頻度で心肺停止者に対して応急手当の対応をすることが想定される方に対しての講習となっています。

救命講習実施件数及び受講者数は「17 救命講習実施件数及び受講者数」を参照。

備 考

止々呂美地域において豊能町との消防相互応援協定により豊能町消防本部が出場した出場件数は 25 件 ( 対前年 10 件減、対前年比 40 . 0 % 減 )、搬送人員は 26 人 ( 同 7 人減、同 26 . 9 % 減 ) となっています。



## 2 救急出場状況

(平成18年中)

| 事故種別<br>年 別 | 合<br>計 | 火<br>災 | 自<br>然<br>災<br>害 | 水<br>難<br>事<br>故 | 交<br>通<br>事<br>故 | 労<br>災<br>事<br>故 | 運<br>動<br>競<br>技 | 一<br>般<br>負<br>傷 | 加<br>害 | 自<br>損<br>行<br>為 | 急<br>病 | そ の 他 |     |     |     |
|-------------|--------|--------|------------------|------------------|------------------|------------------|------------------|------------------|--------|------------------|--------|-------|-----|-----|-----|
|             |        |        |                  |                  |                  |                  |                  |                  |        |                  |        | その他   | 転 院 | 医師搬 | 資材搬 |
| 平成17年       | 5,165  | 15     |                  |                  | 782              | 47               | 51               | 722              | 44     | 61               | 2,714  | 70    | 659 |     |     |
| 平成18年       | 5,025  | 21     |                  | 1                | 716              | 41               | 31               | 656              | 24     | 66               | 2,836  | 49    | 584 |     |     |
| 増 減         | 140    | 6      |                  | 1                | 66               | 6                | 20               | 66               | 20     | 5                | 122    | 21    | 75  |     |     |

「備考」 上記以外で、「止々呂美地域」に豊能町消防本部が、出場した救急出場件数は下表のとおりです。

|       |    |  |  |  |    |   |  |   |   |   |   |  |    |  |  |
|-------|----|--|--|--|----|---|--|---|---|---|---|--|----|--|--|
| 平成17年 | 35 |  |  |  | 12 | 1 |  | 4 | 1 |   | 7 |  | 10 |  |  |
| 平成18年 | 25 |  |  |  | 8  | 1 |  | 1 |   | 2 | 5 |  | 8  |  |  |
| 増 減   | 10 |  |  |  | 4  |   |  | 3 | 1 | 2 | 2 |  | 2  |  |  |

### 3 救急隊別出場状況

(平成18年中)

| 管轄別 | 事故種別<br>件数人員 | 合計    | 火災 | 自然災害 | 水難事故 | 交通事故 | 労災事故 | 運動競技 | 一般負傷 | 加害 | 自損行為 | 急病    | その他 |     |      |      |
|-----|--------------|-------|----|------|------|------|------|------|------|----|------|-------|-----|-----|------|------|
|     |              |       |    |      |      |      |      |      |      |    |      |       | その他 | 転院  | 医師搬送 | 資材搬送 |
| 本署  | 出場件数         | 2,481 | 18 |      | 1    | 330  | 24   | 14   | 302  | 14 | 23   | 1,253 | 31  | 471 |      |      |
|     | 搬送人員         | 2,372 | 4  |      | 1    | 353  | 23   | 14   | 299  | 14 | 14   | 1,174 | 4   | 472 |      |      |
| 東分署 | 出場件数         | 1,432 | 3  |      |      | 248  | 14   | 14   | 183  | 7  | 18   | 859   | 8   | 78  |      |      |
|     | 搬送人員         | 1,407 |    |      |      | 285  | 14   | 14   | 178  | 7  | 11   | 821   |     | 77  |      |      |
| 西分署 | 出場件数         | 1,112 |    |      |      | 138  | 3    | 3    | 171  | 3  | 25   | 724   | 10  | 35  |      |      |
|     | 搬送人員         | 1,051 |    |      |      | 141  | 3    | 3    | 162  | 5  | 18   | 684   |     | 35  |      |      |
| 合計  | 出場件数         | 5,025 | 21 | 0    | 1    | 716  | 41   | 31   | 656  | 24 | 66   | 2,836 | 49  | 584 | 0    | 0    |
|     | 搬送人員         | 4,830 | 4  | 0    | 1    | 779  | 40   | 31   | 639  | 26 | 43   | 2,679 | 4   | 584 | 0    | 0    |

「備考」 上記以外で、「止々呂美地域」に豊能町消防本部が、出場した救急出場件数、搬送人員は下表のとおりです。

|     |      |    |  |  |  |    |   |  |   |  |   |   |  |   |  |  |
|-----|------|----|--|--|--|----|---|--|---|--|---|---|--|---|--|--|
| 豊能町 | 出場件数 | 25 |  |  |  | 8  | 1 |  | 1 |  | 2 | 5 |  | 8 |  |  |
|     | 搬送人員 | 26 |  |  |  | 11 | 1 |  | 1 |  |   | 5 |  | 8 |  |  |

#### 4 月別救急出場状況

(平成18年中)

| 月別 | 件数<br>人員 | 事故種別 | 合計    | 火災 | 自然災害 | 水難事故 | 交通事故 | 労災事故 | 運動競技 | 一般負傷 | 加害 | 自損行為 | 急病    | その他 |     |      |      |
|----|----------|------|-------|----|------|------|------|------|------|------|----|------|-------|-----|-----|------|------|
|    |          |      |       |    |      |      |      |      |      |      |    |      |       | その他 | 転院  | 医師搬送 | 資材搬送 |
| 1  | 出場件数     |      | 463   | 1  |      |      | 47   |      | 1    | 59   | 1  | 9    | 265   | 8   | 72  |      |      |
|    | 搬送人員     |      | 444   |    |      |      | 55   |      | 1    | 58   | 1  | 6    | 251   |     | 72  |      |      |
| 2  | 出場件数     |      | 399   | 2  |      |      | 34   | 3    | 5    | 40   |    | 8    | 232   | 8   | 67  |      |      |
|    | 搬送人員     |      | 378   |    |      |      | 38   | 3    | 5    | 38   |    | 6    | 222   |     | 66  |      |      |
| 3  | 出場件数     |      | 468   | 3  |      | 1    | 63   | 3    | 4    | 64   | 3  | 7    | 257   | 7   | 56  |      |      |
|    | 搬送人員     |      | 443   | 1  |      | 1    | 63   | 3    | 4    | 61   | 3  | 7    | 242   | 2   | 56  |      |      |
| 4  | 出場件数     |      | 396   | 2  |      |      | 66   | 4    | 3    | 48   | 2  | 4    | 221   | 2   | 44  |      |      |
|    | 搬送人員     |      | 377   | 1  |      |      | 67   | 4    | 3    | 45   | 2  | 3    | 208   |     | 44  |      |      |
| 5  | 出場件数     |      | 399   | 1  |      |      | 68   | 6    | 5    | 62   | 4  | 3    | 215   | 2   | 33  |      |      |
|    | 搬送人員     |      | 402   |    |      |      | 85   | 6    | 5    | 62   | 4  |      | 205   | 2   | 33  |      |      |
| 6  | 出場件数     |      | 359   | 3  |      |      | 50   | 3    | 4    | 48   | 1  | 6    | 202   | 2   | 40  |      |      |
|    | 搬送人員     |      | 342   |    |      |      | 52   | 3    | 4    | 49   | 1  | 3    | 190   |     | 40  |      |      |
| 7  | 出場件数     |      | 415   |    |      |      | 62   | 1    | 1    | 52   | 1  | 7    | 235   | 3   | 53  |      |      |
|    | 搬送人員     |      | 393   |    |      |      | 66   | 1    | 1    | 50   | 1  | 2    | 219   |     | 53  |      |      |
| 8  | 出場件数     |      | 410   | 3  |      |      | 64   | 2    |      | 62   | 6  | 3    | 230   | 2   | 38  |      |      |
|    | 搬送人員     |      | 402   | 1  |      |      | 70   | 2    |      | 60   | 8  | 3    | 219   |     | 39  |      |      |
| 9  | 出場件数     |      | 321   | 1  |      |      | 48   | 7    | 3    | 43   | 2  | 6    | 172   | 2   | 37  |      |      |
|    | 搬送人員     |      | 307   |    |      |      | 50   | 7    | 3    | 42   | 2  | 3    | 163   |     | 37  |      |      |
| 10 | 出場件数     |      | 457   | 4  |      |      | 79   | 2    | 4    | 58   | 3  | 6    | 247   | 5   | 49  |      |      |
|    | 搬送人員     |      | 440   | 1  |      |      | 84   | 2    | 4    | 57   | 3  | 5    | 235   |     | 49  |      |      |
| 11 | 出場件数     |      | 452   | 1  |      |      | 66   | 5    | 1    | 56   |    | 5    | 265   | 3   | 50  |      |      |
|    | 搬送人員     |      | 435   |    |      |      | 72   | 5    | 1    | 54   |    | 4    | 249   |     | 50  |      |      |
| 12 | 出場件数     |      | 486   |    |      |      | 69   | 5    |      | 64   | 1  | 2    | 295   | 5   | 45  |      |      |
|    | 搬送人員     |      | 467   |    |      |      | 77   | 4    |      | 63   | 1  | 1    | 276   |     | 45  |      |      |
| 合計 | 出場件数     |      | 5,025 | 21 | 0    | 1    | 716  | 41   | 31   | 656  | 24 | 66   | 2,836 | 49  | 584 | 0    | 0    |
|    | 搬送人員     |      | 4,830 | 4  | 0    | 1    | 779  | 40   | 31   | 639  | 26 | 43   | 2,679 | 4   | 584 | 0    | 0    |

## 5 傷病程度別搬送人員

(平成18年中)

| 事故種別<br>程度別 | 合<br>計 | 火<br>災 | 自然<br>災害 | 水<br>難<br>事<br>故 | 交<br>通<br>事<br>故 | 労<br>災<br>事<br>故 | 運<br>動<br>競<br>技 | 一<br>般<br>負<br>傷 | 加<br>害 | 自<br>損<br>行<br>為 | 急<br>病 | そ の 他       |        |                  |                  |
|-------------|--------|--------|----------|------------------|------------------|------------------|------------------|------------------|--------|------------------|--------|-------------|--------|------------------|------------------|
|             |        |        |          |                  |                  |                  |                  |                  |        |                  |        | そ<br>の<br>他 | 転<br>院 | 医<br>師<br>搬<br>送 | 資<br>材<br>搬<br>送 |
| 死 亡         | 12     |        |          | 1                |                  |                  |                  | 1                |        | 3                | 7      |             |        |                  |                  |
| 重 症         | 57     |        |          |                  | 4                | 2                |                  | 2                |        | 2                | 41     |             | 6      |                  |                  |
| 中等症         | 1,638  | 1      |          |                  | 52               | 15               | 3                | 116              | 2      | 16               | 930    | 3           | 500    |                  |                  |
| 軽 症         | 3,119  | 3      |          |                  | 723              | 23               | 27               | 517              | 24     | 22               | 1,701  | 1           | 78     |                  |                  |
| その他         | 4      |        |          |                  |                  |                  | 1                | 3                |        |                  |        |             |        |                  |                  |
| 合 計         | 4,830  | 4      | 0        | 1                | 779              | 40               | 31               | 639              | 26     | 43               | 2,679  | 4           | 584    | 0                | 0                |

- 「備考」 1 程度別の「その他」とは傷病名がつけられないもの・その他の場所（ドクタカ・接  
助産院）をいう。  
2 事故種別の「その他」欄の「その他」とは分娩・誤報・虚報をいう。

## 6 覚知別救急出場件数

(平成18年中)

| 事故種別<br>覚知別 | 合<br>計 | 火<br>災 | 自然<br>災害 | 水<br>難<br>事<br>故 | 交<br>通<br>事<br>故 | 労<br>災<br>事<br>故 | 運<br>動<br>競<br>技 | 一<br>般<br>負<br>傷 | 加<br>害 | 自<br>損<br>行<br>為 | 急<br>病 | そ の 他       |        |                  |                  |
|-------------|--------|--------|----------|------------------|------------------|------------------|------------------|------------------|--------|------------------|--------|-------------|--------|------------------|------------------|
|             |        |        |          |                  |                  |                  |                  |                  |        |                  |        | そ<br>の<br>他 | 転<br>院 | 医<br>師<br>搬<br>送 | 資<br>材<br>搬<br>送 |
| 専用電話        | 3,885  | 19     |          |                  | 410              | 38               | 31               | 586              | 18     | 51               | 2,602  | 24          | 106    |                  |                  |
| 加入電話        | 459    | 1      |          |                  | 22               | 2                |                  | 43               |        | 6                | 164    | 4           | 217    |                  |                  |
| 駆け付け        | 33     |        |          |                  | 4                |                  |                  | 4                |        |                  | 22     | 3           |        |                  |                  |
| その他         | 648    | 1      |          | 1                | 280              | 1                |                  | 23               | 6      | 9                | 48     | 18          | 261    |                  |                  |
| 合 計         | 5,025  | 21     | 0        | 1                | 716              | 41               | 31               | 656              | 24     | 66               | 2,836  | 49          | 584    | 0                | 0                |

- 「備考」 1 覚知別の「その他」とは東西分署にて覚知したもの及び箕面市立病院からの内線、  
の専用線によるものをいう。  
2 事故種別の「その他」欄の「その他」とは分娩・誤報・虚報をいう。

## 7 年齢別搬送状況

(平成18年中)

| 事故種別<br>性別<br>年齢 | 合計 | 火災    | 自然災害 | 水難事故 | 交通事故 | 労災事故 | 運動競技 | 一般負傷 | 加害 | 自損行為 | 急病    | その他 |     |      |      |
|------------------|----|-------|------|------|------|------|------|------|----|------|-------|-----|-----|------|------|
|                  |    |       |      |      |      |      |      |      |    |      |       | その他 | 転院  | 医師搬送 | 資材搬送 |
| 7才未満             | 男  | 288   |      |      | 20   |      |      | 68   |    |      | 105   | 1   | 94  |      |      |
|                  | 女  | 164   |      |      | 10   |      |      | 43   |    |      | 55    |     | 56  |      |      |
| 7才～14才           | 男  | 146   |      |      | 44   |      | 7    | 31   | 1  |      | 40    |     | 23  |      |      |
|                  | 女  | 50    |      |      | 9    |      |      | 6    |    |      | 21    |     | 14  |      |      |
| 15才～19才          | 男  | 138   |      |      | 89   | 1    | 4    | 5    | 6  |      | 26    |     | 7   |      |      |
|                  | 女  | 107   |      |      | 47   | 1    | 1    | 4    | 1  | 2    | 47    |     | 4   |      |      |
| 20才～29才          | 男  | 256   | 1    |      | 122  | 6    | 8    | 15   | 2  | 3    | 94    |     | 5   |      |      |
|                  | 女  | 237   |      |      | 67   |      | 1    | 13   | 2  | 15   | 121   | 2   | 16  |      |      |
| 30才～39才          | 男  | 193   |      |      | 61   | 8    | 2    | 19   | 4  | 2    | 92    |     | 5   |      |      |
|                  | 女  | 230   |      |      | 46   | 2    | 1    | 15   | 3  | 6    | 141   |     | 16  |      |      |
| 40才～49才          | 男  | 155   | 1    |      | 44   | 8    | 2    | 11   | 1  | 2    | 71    |     | 15  |      |      |
|                  | 女  | 154   |      |      | 39   |      | 2    | 15   | 0  | 3    | 91    |     | 4   |      |      |
| 50才～59才          | 男  | 222   | 1    |      | 29   | 9    |      | 16   | 1  | 2    | 143   |     | 21  |      |      |
|                  | 女  | 198   |      |      | 40   | 1    | 1    | 24   | 2  | 4    | 115   |     | 11  |      |      |
| 60才～69才          | 男  | 316   |      |      | 24   | 2    | 2    | 41   | 1  |      | 206   |     | 40  |      |      |
|                  | 女  | 254   | 1    |      | 37   |      |      | 33   |    | 1    | 152   |     | 30  |      |      |
| 70才以上            | 男  | 763   |      |      | 29   | 2    |      | 94   | 1  | 3    | 534   | 1   | 98  |      |      |
|                  | 女  | 959   |      |      | 22   |      |      | 186  | 1  |      | 625   |     | 125 |      |      |
| 小計               | 男  | 2,477 | 3    | 0    | 462  | 36   | 25   | 300  | 17 | 12   | 1,311 | 2   | 308 | 0    | 0    |
|                  | 女  | 2,353 | 1    | 0    | 317  | 4    | 6    | 339  | 9  | 31   | 1,368 | 2   | 276 | 0    | 0    |
| 合計               |    | 4,830 | 4    | 0    | 779  | 40   | 31   | 639  | 26 | 43   | 2,679 | 4   | 584 | 0    | 0    |

## 8 所要時間別搬送状況

(平成18年中)

| 事故種別<br>搬送人員 | 所要時間別 | 覚知から医療機関等に収容した所要時間 |                |                |                |                 |        |
|--------------|-------|--------------------|----------------|----------------|----------------|-----------------|--------|
|              |       | 10分未満              | 10分以上<br>20分未満 | 20分以上<br>30分未満 | 30分以上<br>60分未満 | 60分以上<br>120分未満 | 120分以上 |
| 急病           | 2,679 | 4                  | 593            | 1,302          | 742            | 35              | 3      |
| 交通事故         | 779   | 6                  | 432            | 249            | 84             | 7               | 1      |
| 一般負傷         | 639   | 2                  | 237            | 290            | 105            | 5               |        |
| その他          | 733   | 11                 | 261            | 312            | 137            | 10              | 2      |
| 合計           | 4,830 | 23                 | 1,523          | 2,153          | 1,068          | 57              | 6      |

# 9 診療科目別搬送状況

(平成18年中)

| 月別    |      | 1月  | 2月  | 3月  | 4月  | 5月  | 6月  | 7月  | 8月  | 9月  | 10月 | 11月 | 12月 | 合計    |
|-------|------|-----|-----|-----|-----|-----|-----|-----|-----|-----|-----|-----|-----|-------|
| 科目別   |      |     |     |     |     |     |     |     |     |     |     |     |     |       |
| 管     | 内科   | 54  | 40  | 57  | 50  | 49  | 61  | 76  | 64  | 44  | 59  | 81  | 97  | 732   |
|       | 循環器科 | 12  | 7   | 10  | 8   | 15  | 8   | 16  | 11  | 8   | 8   | 5   | 12  | 120   |
|       | 呼吸器科 | 14  | 7   | 5   | 9   | 5   | 11  | 10  | 9   | 7   | 7   | 9   | 11  | 104   |
|       | 小児科  | 18  | 12  | 23  | 13  | 18  | 12  | 16  | 11  | 5   | 13  | 15  | 8   | 164   |
|       | 新生児科 | 0   | 0   | 0   | 0   | 0   | 0   | 0   | 0   | 0   | 0   | 0   | 0   | 0     |
|       | 外科   | 21  | 20  | 34  | 27  | 42  | 31  | 28  | 39  | 18  | 25  | 28  | 26  | 339   |
|       | 整形外科 | 39  | 27  | 42  | 40  | 42  | 38  | 41  | 46  | 35  | 68  | 43  | 59  | 520   |
|       | 脳外科  | 19  | 18  | 20  | 29  | 20  | 14  | 16  | 18  | 12  | 19  | 18  | 20  | 223   |
|       | 胸部外科 | 0   | 0   | 0   | 0   | 0   | 0   | 0   | 0   | 0   | 0   | 0   | 0   | 0     |
|       | 腹部外科 | 1   | 0   | 0   | 0   | 0   | 0   | 0   | 0   | 0   | 0   | 0   | 0   | 1     |
|       | 血管外科 | 0   | 0   | 0   | 0   | 0   | 0   | 0   | 0   | 0   | 0   | 0   | 0   | 0     |
|       | 口腔外科 | 0   | 0   | 0   | 0   | 0   | 0   | 0   | 0   | 0   | 0   | 1   | 0   | 1     |
|       | 小児外科 | 0   | 0   | 0   | 0   | 1   | 0   | 0   | 0   | 0   | 0   | 0   | 1   | 2     |
|       | 産婦人科 | 0   | 7   | 2   | 1   | 4   | 2   | 2   | 1   | 2   | 3   | 2   | 2   | 28    |
|       | 泌尿器科 | 4   | 7   | 2   | 4   | 2   | 7   | 5   | 4   | 2   | 6   | 4   | 2   | 49    |
|       | 内    | 皮膚科 | 0   | 1   | 0   | 0   | 0   | 0   | 0   | 0   | 0   | 0   | 0   | 0     |
| 耳鼻咽喉科 |      | 8   | 5   | 5   | 2   | 1   | 5   | 2   | 4   | 4   | 1   | 3   | 0   | 40    |
| 眼科    |      | 0   | 0   | 1   | 0   | 0   | 0   | 0   | 1   | 0   | 0   | 0   | 0   | 2     |
| 神経内科  |      | 7   | 13  | 9   | 9   | 15  | 10  | 14  | 20  | 8   | 15  | 10  | 13  | 143   |
| 精神科   |      | 4   | 5   | 5   | 5   | 4   | 5   | 2   | 3   | 4   | 3   | 1   | 1   | 42    |
| その他   |      | 1   | 0   | 0   | 1   | 0   | 0   | 0   | 0   | 0   | 2   | 0   | 0   | 4     |
| 管     | 内科   | 52  | 64  | 63  | 39  | 29  | 34  | 33  | 52  | 36  | 54  | 41  | 58  | 555   |
|       | 循環器科 | 30  | 18  | 21  | 32  | 14  | 18  | 17  | 18  | 20  | 23  | 26  | 27  | 264   |
|       | 呼吸器科 | 20  | 13  | 19  | 17  | 10  | 5   | 12  | 10  | 8   | 12  | 10  | 19  | 155   |
|       | 小児科  | 23  | 26  | 28  | 15  | 20  | 16  | 31  | 12  | 13  | 19  | 20  | 19  | 242   |
|       | 新生児科 | 0   | 1   | 0   | 0   | 0   | 0   | 0   | 0   | 0   | 0   | 3   | 0   | 4     |
|       | 外科   | 12  | 8   | 19  | 8   | 17  | 15  | 8   | 12  | 18  | 20  | 16  | 23  | 176   |
|       | 整形外科 | 36  | 26  | 24  | 25  | 30  | 20  | 23  | 30  | 18  | 29  | 34  | 21  | 316   |
|       | 脳外科  | 40  | 20  | 31  | 23  | 41  | 15  | 23  | 20  | 25  | 29  | 38  | 27  | 332   |
|       | 胸部外科 | 1   | 0   | 0   | 0   | 0   | 0   | 0   | 0   | 0   | 0   | 0   | 0   | 1     |
|       | 腹部外科 | 0   | 0   | 0   | 1   | 0   | 0   | 0   | 0   | 0   | 2   | 0   | 0   | 3     |
|       | 血管外科 | 0   | 0   | 0   | 0   | 0   | 0   | 0   | 0   | 0   | 0   | 0   | 0   | 0     |
|       | 口腔外科 | 0   | 0   | 0   | 0   | 1   | 1   | 0   | 1   | 0   | 0   | 0   | 1   | 4     |
|       | 小児外科 | 0   | 0   | 0   | 0   | 0   | 0   | 0   | 0   | 1   | 0   | 0   | 0   | 1     |
|       | 産婦人科 | 0   | 4   | 6   | 2   | 4   | 4   | 2   | 4   | 0   | 0   | 4   | 2   | 32    |
|       | 泌尿器科 | 0   | 5   | 1   | 5   | 3   | 2   | 2   | 5   | 4   | 2   | 2   | 2   | 33    |
|       | 外    | 皮膚科 | 1   | 0   | 0   | 1   | 0   | 0   | 0   | 0   | 0   | 0   | 0   | 0     |
| 耳鼻咽喉科 |      | 6   | 5   | 1   | 2   | 2   | 1   | 1   | 3   | 3   | 3   | 2   | 3   | 32    |
| 眼科    |      | 1   | 1   | 1   | 0   | 3   | 1   | 1   | 0   | 2   | 2   | 0   | 0   | 12    |
| 神経内科  |      | 15  | 14  | 10  | 6   | 8   | 3   | 8   | 1   | 7   | 13  | 13  | 12  | 110   |
| 精神科   |      | 5   | 3   | 4   | 3   | 2   | 3   | 3   | 3   | 3   | 2   | 6   | 1   | 38    |
| その他   |      | 0   | 1   | 0   | 0   | 0   | 0   | 1   | 0   | 0   | 1   | 0   | 0   | 3     |
| 合計    |      | 444 | 378 | 443 | 377 | 402 | 342 | 393 | 402 | 307 | 440 | 435 | 467 | 4,830 |

# 10 時間別救急出場件数

(平成18年中)

| 時間別   | 事故種別<br>件数人数 | 合計    | 火災 | 自然災害 | 水難事故 | 交通事故 | 労災事故 | 運動競技 | 一般負傷 | 加害 | 自損行為 | 急病    | その他 |      |      |      |
|-------|--------------|-------|----|------|------|------|------|------|------|----|------|-------|-----|------|------|------|
|       |              |       |    |      |      |      |      |      |      |    |      |       | その他 | 転院搬送 | 医師資材 | 資材搬送 |
| 0～1   | 出場件数         | 162   |    |      |      | 17   |      |      | 14   | 1  | 3    | 99    | 6   | 22   |      |      |
|       | 搬送人員         | 148   |    |      |      | 18   |      |      | 14   | 1  | 1    | 92    |     | 22   |      |      |
| 1～2   | 出場件数         | 134   | 1  |      |      | 7    |      |      | 10   | 3  | 3    | 92    |     | 18   |      |      |
|       | 搬送人員         | 126   |    |      |      | 6    |      |      | 9    | 3  | 3    | 87    |     | 18   |      |      |
| 2～3   | 出場件数         | 107   |    |      |      | 7    |      |      | 7    | 1  | 5    | 80    | 1   | 6    |      |      |
|       | 搬送人員         | 102   |    |      |      | 10   |      |      | 7    | 1  | 4    | 74    |     | 6    |      |      |
| 3～4   | 出場件数         | 107   |    |      |      | 8    |      |      | 8    | 2  | 3    | 79    | 1   | 6    |      |      |
|       | 搬送人員         | 106   |    |      |      | 12   |      |      | 7    | 2  | 2    | 77    |     | 6    |      |      |
| 4～5   | 出場件数         | 103   |    |      |      | 3    |      |      | 5    | 1  | 2    | 79    | 1   | 12   |      |      |
|       | 搬送人員         | 101   |    |      |      | 4    |      |      | 5    | 1  | 2    | 76    |     | 13   |      |      |
| 5～6   | 出場件数         | 82    | 2  |      |      | 5    |      |      | 1    | 1  | 3    | 61    |     | 9    |      |      |
|       | 搬送人員         | 76    | 1  |      |      | 5    |      |      | 1    | 1  | 2    | 57    |     | 9    |      |      |
| 6～7   | 出場件数         | 117   | 1  |      |      | 10   |      |      | 12   | 1  | 3    | 81    |     | 9    |      |      |
|       | 搬送人員         | 107   |    |      |      | 9    |      |      | 12   | 1  | 2    | 74    |     | 9    |      |      |
| 7～8   | 出場件数         | 153   | 1  |      |      | 24   | 1    |      | 13   |    | 2    | 107   | 2   | 3    |      |      |
|       | 搬送人員         | 151   | 1  |      |      | 28   | 1    |      | 13   |    |      | 103   | 2   | 3    |      |      |
| 8～9   | 出場件数         | 211   |    |      | 1    | 26   | 3    | 1    | 34   | 1  | 1    | 138   | 3   | 3    |      |      |
|       | 搬送人員         | 202   |    |      | 1    | 26   | 3    | 1    | 34   | 1  |      | 133   |     | 3    |      |      |
| 9～10  | 出場件数         | 291   | 3  |      |      | 39   | 3    | 1    | 41   |    | 2    | 167   | 2   | 33   |      |      |
|       | 搬送人員         | 279   |    |      |      | 40   | 3    | 1    | 41   |    | 2    | 159   |     | 33   |      |      |
| 10～11 | 出場件数         | 293   |    |      |      | 35   | 3    | 3    | 38   |    | 2    | 163   | 3   | 46   |      |      |
|       | 搬送人員         | 283   |    |      |      | 37   | 3    | 3    | 37   |    | 2    | 156   |     | 45   |      |      |
| 11～12 | 出場件数         | 301   |    |      |      | 45   | 8    | 2    | 45   |    | 5    | 140   | 2   | 54   |      |      |
|       | 搬送人員         | 290   |    |      |      | 45   | 8    | 2    | 45   |    | 2    | 134   |     | 54   |      |      |
| 12～13 | 出場件数         | 263   | 1  |      |      | 27   | 2    | 3    | 43   | 1  | 5    | 137   | 1   | 43   |      |      |
|       | 搬送人員         | 258   |    |      |      | 29   | 2    | 3    | 43   | 1  | 4    | 133   |     | 43   |      |      |
| 13～14 | 出場件数         | 257   | 1  |      |      | 35   | 5    | 9    | 39   | 2  | 1    | 129   |     | 36   |      |      |
|       | 搬送人員         | 260   |    |      |      | 44   | 5    | 9    | 39   | 2  | 1    | 124   |     | 36   |      |      |
| 14～15 | 出場件数         | 274   |    |      |      | 42   | 4    | 3    | 46   | 2  | 2    | 145   | 1   | 29   |      |      |
|       | 搬送人員         | 253   |    |      |      | 42   | 4    | 3    | 46   | 2  |      | 127   |     | 29   |      |      |
| 15～16 | 出場件数         | 232   | 2  |      |      | 48   | 2    | 3    | 40   |    | 3    | 107   | 4   | 23   |      |      |
|       | 搬送人員         | 214   | 1  |      |      | 47   | 1    | 3    | 37   |    | 1    | 100   | 1   | 23   |      |      |
| 16～17 | 出場件数         | 277   | 4  |      |      | 60   | 2    |      | 48   | 1  | 3    | 131   | 4   | 24   |      |      |
|       | 搬送人員         | 265   |    |      |      | 69   | 2    |      | 44   | 1  | 2    | 123   |     | 24   |      |      |
| 17～18 | 出場件数         | 274   |    |      |      | 61   | 1    | 2    | 44   | 1  | 5    | 133   | 2   | 25   |      |      |
|       | 搬送人員         | 265   |    |      |      | 64   | 1    | 2    | 45   | 1  | 4    | 123   |     | 25   |      |      |
| 18～19 | 出場件数         | 257   | 1  |      |      | 52   | 2    |      | 37   |    | 1    | 129   | 1   | 34   |      |      |
|       | 搬送人員         | 253   | 1  |      |      | 57   | 2    |      | 34   |    |      | 125   |     | 34   |      |      |
| 19～20 | 出場件数         | 252   | 1  |      |      | 47   | 2    | 2    | 40   |    | 1    | 132   | 2   | 25   |      |      |
|       | 搬送人員         | 247   |    |      |      | 50   | 2    | 2    | 39   |    | 1    | 127   | 1   | 25   |      |      |
| 20～21 | 出場件数         | 251   | 1  |      |      | 37   | 1    | 2    | 26   |    | 7    | 146   | 2   | 29   |      |      |
|       | 搬送人員         | 236   |    |      |      | 44   | 1    | 2    | 23   |    | 5    | 132   |     | 29   |      |      |
| 21～22 | 出場件数         | 238   |    |      |      | 38   |      |      | 25   | 2  | 2    | 140   | 2   | 29   |      |      |
|       | 搬送人員         | 227   |    |      |      | 40   |      |      | 25   | 2  | 1    | 130   |     | 29   |      |      |
| 22～23 | 出場件数         | 177   | 1  |      |      | 22   | 1    |      | 19   | 2  |      | 105   | 3   | 24   |      |      |
|       | 搬送人員         | 170   |    |      |      | 24   | 1    |      | 18   | 4  |      | 99    |     | 24   |      |      |
| 23～24 | 出場件数         | 212   | 1  |      |      | 21   | 1    |      | 21   | 2  | 2    | 116   | 6   | 42   |      |      |
|       | 搬送人員         | 211   |    |      |      | 29   | 1    |      | 21   | 2  | 2    | 114   |     | 42   |      |      |
| 合計    | 出場件数         | 5,025 | 21 | 0    | 1    | 716  | 41   | 31   | 656  | 24 | 66   | 2,836 | 49  | 584  | 0    | 0    |
|       | 搬送人員         | 4,830 | 4  | 0    | 1    | 779  | 40   | 31   | 639  | 26 | 43   | 2,679 | 4   | 584  | 0    | 0    |

# 1 1 曜日別救急出場件数

(平成18年中)

| 曜日別 | 事故種別<br>件数<br>人員 | 合計    | 火災 | 自然災害 | 水難事故 | 交通事故 | 労災事故 | 運動競技 | 一般負傷 | 加害 | 自損行為 | 急病    | その他 |      |      |      |
|-----|------------------|-------|----|------|------|------|------|------|------|----|------|-------|-----|------|------|------|
|     |                  |       |    |      |      |      |      |      |      |    |      |       | その他 | 転院搬送 | 医師搬送 | 資材搬送 |
| 日   | 出場件数             | 807   |    |      |      | 103  | 4    | 11   | 102  | 4  | 3    | 466   | 7   | 107  |      |      |
|     | 搬送人員             | 781   |    |      |      | 117  | 4    | 11   | 102  | 6  | 2    | 432   |     | 107  |      |      |
| 月   | 出場件数             | 689   | 3  |      |      | 91   | 13   | 1    | 73   | 3  | 9    | 416   | 10  | 70   |      |      |
|     | 搬送人員             | 652   | 2  |      |      | 93   | 12   | 1    | 70   | 3  | 7    | 394   |     | 70   |      |      |
| 火   | 出場件数             | 679   | 4  |      |      | 103  | 6    | 3    | 104  | 3  | 4    | 368   | 7   | 77   |      |      |
|     | 搬送人員             | 654   |    |      |      | 110  | 6    | 3    | 99   | 3  | 3    | 351   | 2   | 77   |      |      |
| 水   | 出場件数             | 689   | 4  |      |      | 110  | 3    | 2    | 88   | 5  | 16   | 370   | 7   | 84   |      |      |
|     | 搬送人員             | 653   | 1  |      |      | 118  | 3    | 2    | 87   | 5  | 8    | 345   |     | 84   |      |      |
| 木   | 出場件数             | 736   | 2  |      |      | 105  | 2    | 3    | 87   | 3  | 15   | 433   | 5   | 81   |      |      |
|     | 搬送人員             | 718   |    |      |      | 118  | 2    | 3    | 88   | 3  | 11   | 411   | 1   | 81   |      |      |
| 金   | 出場件数             | 706   | 4  |      | 1    | 103  | 8    |      | 109  | 3  | 9    | 382   | 4   | 83   |      |      |
|     | 搬送人員             | 680   | 1  |      | 1    | 108  | 8    |      | 104  | 3  | 7    | 364   | 1   | 83   |      |      |
| 土   | 出場件数             | 719   | 4  |      |      | 101  | 5    | 11   | 93   | 3  | 10   | 401   | 9   | 82   |      |      |
|     | 搬送人員             | 692   |    |      |      | 115  | 5    | 11   | 89   | 3  | 5    | 382   |     | 82   |      |      |
| 合計  | 出場件数             | 5,025 | 21 | 0    | 1    | 716  | 41   | 31   | 656  | 24 | 66   | 2,836 | 49  | 584  | 0    | 0    |
|     | 搬送人員             | 4,830 | 4  | 0    | 1    | 779  | 40   | 31   | 639  | 26 | 43   | 2,679 | 4   | 584  | 0    | 0    |



## 1 2 人口と救急発生件数の対比

(平成18年中)

| 年 別   | 区 分<br>人 口 ( 人 ) | 救 急 発 生 件 数 | 人 口 1 万 人<br>当 た り の<br>発 生 件 数 | 前年対比 (%) |       |
|-------|------------------|-------------|---------------------------------|----------|-------|
|       |                  |             |                                 | 人 口      | 救急件数  |
| 平成14年 | 124,040          | 4,034       | 325.2                           | 99.3     | 104.4 |
| 平成15年 | 124,956          | 4,303       | 344.4                           | 100.7    | 106.7 |
| 平成16年 | 126,009          | 4,943       | 392.3                           | 100.8    | 114.9 |
| 平成17年 | 127,346          | 5,200       | 408.3                           | 101.1    | 105.2 |
| 平成18年 | 127,553          | 5,050       | 395.9                           | 99.8     | 97.1  |

- 「備考」1 人口欄は、外国人を含む人口で、12月末現在の人口を記載。  
 2 上記救急発生件数は「止々呂美地域」に豊能町消防本部が出場した救急出場件数を含む。

## 1 3 電話による医療機関の紹介状況

(平成18年中)

| 署 所 別 | 件 数 | 問合せ件数 |
|-------|-----|-------|
| 本 署   |     | 800   |
| 東分署   |     | 20    |
| 西分署   |     | 20    |

# 14 救急隊員の行った応急処置の状況

(平成18年中)

| 事故種別 | 処置項目 | 対象人員  | 止血  | 固定  | 人工呼吸 | 心臓マッサージ |      | 心肺蘇生 |    | 酸素吸入  | 気道確保 |    |    |    | 保温 | 被覆  | 在宅療法継続 |   |   | シヨックパンツ | 除細動 | 静脈(輸液)確保 | 血圧測定 | 心音呼吸音聴診器による | 血中酸素飽和度測定 | 心電図 | うち伝送  | 薬剤投与  | その他 | 合計  |       |        |
|------|------|-------|-----|-----|------|---------|------|------|----|-------|------|----|----|----|----|-----|--------|---|---|---------|-----|----------|------|-------------|-----------|-----|-------|-------|-----|-----|-------|--------|
|      |      |       |     |     |      | うち自動    | うち自動 | *1   | *2 |       | *3   | *4 | *1 | *2 |    |     | *3     |   |   |         |     |          |      |             |           |     |       |       |     |     |       |        |
| 急病   |      | 2,650 | 16  | 10  | 28   | 25      |      | 39   |    | 866   | 80   | 3  |    | 16 | 9  | 359 | 5      | 4 | 1 | 1       | 2   | 1        | 8    | 13          | 2,407     | 561 | 2,560 | 906   |     | 4   | 1,826 | 9,718  |
|      |      | 34    | 1   |     | 6    | 5       |      | 12   |    | 14    | 13   |    |    | 5  | 5  | 1   |        |   |   |         |     |          |      | 5           | 18        | 9   | 19    | 16    |     |     | 11    | 130    |
| 交通事故 |      | 727   | 32  | 168 | 2    | 2       |      | 2    |    | 52    | 3    |    |    |    | 1  | 48  | 160    |   |   |         |     |          | 1    | 638         | 95        | 675 | 40    |       |     | 130 | 2,048 |        |
|      |      | 2     |     | 1   |      |         |      |      |    | 1     |      |    |    |    |    | 1   |        |   |   |         |     |          |      | 1           | 1         | 1   |       |       |     |     | 6     |        |
| 一般負傷 |      | 582   | 68  | 74  | 2    | 2       |      | 3    |    | 39    | 4    |    |    | 2  | 1  | 34  | 167    |   |   |         |     |          | 2    | 442         | 44        | 495 | 33    |       |     | 151 | 1,560 |        |
|      |      | 4     |     |     |      |         |      |      |    |       |      |    |    |    |    |     | 1      |   |   |         |     |          |      | 1           | 1         | 1   |       |       |     | 2   | 6     |        |
| その他  |      | 671   | 28  | 30  | 5    | 5       |      | 7    |    | 288   | 13   |    |    | 2  | 3  | 63  | 29     |   |   |         |     |          | 2    | 2           | 380       | 79  | 609   | 120   |     | 234 | 1,894 |        |
|      |      | 6     | 1   |     | 1    | 1       |      | 2    |    | 1     | 2    |    |    |    |    |     | 2      |   |   |         |     |          |      | 1           | 1         | 1   | 2     |       |     | 1   | 16    |        |
| 合計   |      | 4,630 | 144 | 282 | 37   | 34      | 0    | 51   | 0  | 1,245 | 100  | 3  | 0  | 20 | 14 | 504 | 361    | 4 | 1 | 1       | 2   | 1        | 10   | 18          | 3,867     | 779 | 4,339 | 1,099 | 0   | 4   | 2,341 | 15,220 |
|      |      | 46    | 2   | 1   | 7    | 6       | 0    | 14   | 0  | 16    | 15   | 0  | 0  | 5  | 5  | 2   | 3      | 0 | 0 | 0       | 0   | 0        | 0    | 5           | 21        | 12  | 22    | 18    | 0   | 0   | 14    | 158    |

「備考」

- 1 各事故種別内の上段は、傷病者を医療機関等へ搬送するまでの間(不搬送は除く。)に救急隊員が行った応急処置件数を記載。
- 2 事故種別の「その他」は、急病・交通事故・一般負傷以外のものをいう。
- 3 処置項目の「その他」は、体位・洗浄等をいう。
- 4 処置項目の「気道確保」のうち「\*1」は経鼻エアウェイを使用、「\*2」は喉頭鏡・鉗子等により異物除去、「\*3」はラリングアルマスク等を使用、「\*4」は気管チューブを使用
- 5 処置項目の「気道確保の\*3」、「除細動」及び「静脈路確保(輸液)」は、救急救命士が行ったものをいう。
- 6 処置項目の「気道確保の\*4」及び「薬剤(アドレナリン)投与」は、認定救急救命士が行ったものをいう。
- 7 処置項目の「在宅療法継続」の「\*1」は点滴処置、「\*2」は気管切開及び人工肛門、「\*3」は\*1、\*2以外の処置をいう。
- 8 止々呂美委託分を除く。

## 15 転送回数別搬送人員

(平成18年中)

| 事故種別 | 回数    |    |    |       |
|------|-------|----|----|-------|
|      | 0回    | 1回 | 2回 | 合計    |
| 急病   | 2,666 | 12 | 1  | 2,679 |
| 交通事故 | 774   | 5  |    | 779   |
| 一般負傷 | 636   | 3  |    | 639   |
| その他  | 729   | 4  |    | 733   |
| 合計   | 4,805 | 24 | 1  | 4,830 |

「備考」 事故種別の「その他」とは急病・交通事故・一般負傷以外のものをいう。

## 16 救急救命士特定行為処置人数

(平成18年中)

|          |     |
|----------|-----|
| 特定行為処置人員 | 53名 |
|----------|-----|

| 特定行為後の搬送病院及び不搬送 | ドクターカーを経た<br>病院処置後及び搬送<br>救急隊による搬送後及び不搬送 | 搬送先                 |     | 合計  |
|-----------------|--|---------------------|-----|-----|
|                 |  | 搬送先                 | 人数  |     |
|                 | ドクターカーを経た                                | 済生会千里病院千里救命救急センター   | 5名  | 53名 |
|                 |  | 箕面市立病院              | 8名  |     |
|                 |  | 大阪医療センター            | 1名  |     |
|                 |  | 大阪大学医学部附属病院救命救急センター | 1名  |     |
|                 |  | 市立豊中病院              | 1名  |     |
|                 |  | 不搬送                 | 15名 |     |
|                 | 救急隊による                                   | 済生会千里病院千里救命救急センター   | 8名  |     |
|                 |  | 大阪大学医学部附属病院救命救急センター | 1名  |     |
|                 |  | 箕面市立病院              | 11名 |     |
|                 |  | 市立豊中病院              | 1名  |     |
|                 |  | 茨木医誠会病院             | 1名  |     |

「備考」 救急出場件数5,025件で、その内心肺停止患者は126件であった。

## 17 救命講習実施件数及び受講者数

(平成18年中)

|        | 実施件数 | 受講者     |
|--------|------|---------|
| 普通救命講習 | 0 件  | 0 名     |
| 普通救命講習 | 64 件 | 1,136 名 |
| 普通救命講習 | 3 件  | 69 名    |
| 上級救命講習 | 1 件  | 28 名    |
| 合 計    | 68 件 | 1,233 名 |

\* 普通救命講習は、平成17年度から普通救命講習 及び普通救命講習 に内容を分化されたもの。

(平成6年6月～平成18年12月)

|        | 実施件数  | 受講者      |
|--------|-------|----------|
| 普通救命講習 | 517 件 | 9,392 名  |
| 普通救命講習 | 100 件 | 1,626 名  |
| 普通救命講習 | 4 件   | 82 名     |
| 上級救命講習 | 11 件  | 333 名    |
| 合 計    | 632 件 | 11,433 名 |

# 救 助 関 係

## 1 救助の概要

平成18年中における救助出動件数は39件で、前年と比べ3件減少しています。事故種別ごとの出動件数は、建物火災が3件、交通事故が14件、機械による事故が1件、建物等による事故5件、水難事故2件、その他の事故14件となっています。救助活動件数は17件、救助人員は20名となっています。

## 2 救助隊員数及び車両台数

| 救 助 隊 数 | 救 助 隊 員 数     | 救 助 工 作 車 |
|---------|---------------|-----------|
| 1 隊     | 1 8 人 ( 兼 務 ) | 1 台 ( 型 ) |

## 3 事故種別出動件数及び活動件数

(平成18年中)

| 事故種別<br>件数区分 |      | 火 災 |         | 交 通<br>事 故 | 機 械 に<br>よ る<br>事 故 | 建 物 等<br>に よ る<br>事 故 | ガ ス 及 び<br>酸 欠 事 故 | 水 難<br>事 故 | そ の<br>他<br>の<br>事 故 | 計  |
|--------------|------|-----|---------|------------|---------------------|-----------------------|--------------------|------------|----------------------|----|
|              |      | 建 物 | 建 物 以 外 |            |                     |                       |                    |            |                      |    |
| 平成<br>17年    | 出場件数 | 14  | 0       | 15         | 1                   | 0                     | 0                  | 0          | 12                   | 42 |
|              | 活動件数 | 3   | 0       | 6          | 1                   | 0                     | 0                  | 0          | 8                    | 18 |
| 平成<br>18年    | 出場件数 | 3   | 0       | 14         | 1                   | 5                     | 0                  | 2          | 14                   | 39 |
|              | 活動件数 | 3   | 0       | 1          | 1                   | 5                     | 0                  | 2          | 5                    | 17 |
| 増減           | 出動件数 | -11 | 0       | -1         | 0                   | +5                    | 0                  | +2         | +2                   | -3 |
|              | 活動件数 | 0   | 0       | -5         | 0                   | +5                    | 0                  | +2         | -3                   | -1 |

#### 4 事故種別救助人員

(平成18年中)

| 事故種別<br>件数区分 | 火 災 |      | 交通<br>事故 | 機械に<br>よる事故 | 建物等に<br>よる事故 | ガス及び<br>酸欠事故 | 水難<br>事故 | その他<br>の事故 | 計  |
|--------------|-----|------|----------|-------------|--------------|--------------|----------|------------|----|
|              | 建 物 | 建物以外 |          |             |              |              |          |            |    |
| 救助人員         | 1   | 0    | 1        | 1           | 10           | 0            | 3        | 4          | 20 |

#### 5 救助隊員の訓練実施状況

(平成18年中)

| 区分<br>訓練種別     | 実施延回数 | 実施延人員  | 実施延時間   |
|----------------|-------|--------|---------|
|                |       |        |         |
| ロープ基本・<br>応用訓練 | 95回   | 425名   | 144.5時間 |
| 検索・救助訓練        | 102回  | 607名   | 277.0時間 |
| 各種救助器具<br>取扱訓練 | 48回   | 220名   | 54.0時間  |
| 各種救助事象<br>想定訓練 | 29回   | 130名   | 48.5時間  |
| その他の訓練         | 5回    | 40名    | 15.0時間  |
| 計              | 287回  | 1,458名 | 547.5時間 |

# 通 信 関 係

## 1 通信施設の現況

|        |          |                  |                 |        |        |            |         |          |          |            |            |            |            |            |                |        |
|--------|----------|------------------|-----------------|--------|--------|------------|---------|----------|----------|------------|------------|------------|------------|------------|----------------|--------|
| 種<br>別 | 火災・救急指令台 | 火災報知専用回線（一一九番回線） | 一般加入回線（東・西分署含む） | 順次指令回線 | 分署指令回線 | 箕面市立病院直通回線 | 市役所直通回線 | 箕面警察専用回線 | 大阪ガス専用回線 | 災害情報自動案内回線 | 分団用ファックス回線 | 豊能町ファックス回線 | 事務用ファックス回線 | 防災用ファックス回線 | 身体障害者専用ファックス回線 | シルバーホン |
| 数      | 3        | 8                | 12              | 6      | 2      | 1          | 1       | 1        | 1        | 2          | 23         | 1          | 3          | 1          | 1              | 1      |

|        |                    |         |               |     |              |       |               |       |             |       |             |  |            |  |               |  |                |
|--------|--------------------|---------|---------------|-----|--------------|-------|---------------|-------|-------------|-------|-------------|--|------------|--|---------------|--|----------------|
|        |                    | 無 線 施 設 |               |     |              |       |               |       |             |       |             |  |            |  |               |  |                |
| 種<br>別 | 周波数（MHZ）           |         |               |     |              |       |               |       |             |       |             |  |            |  |               |  |                |
|        | 救急波（142.80,146.80） |         | 全国波 1（150.73） |     | 市町村波（151.55） |       | 全国波 2（148.75） |       | 府県波（153.53） |       | 全国波（154.15） |  | 団波（153.35） |  | 防災相互波（158.35） |  | 広域共通波（446.775） |
|        | 無線制御装置             | 基地局     | 前進基地局         | 車載用 | 携帯用          | 携帯用団波 | 行政無線          | 箕面市防災 | 行政無線        | 大阪府防災 |             |  |            |  |               |  |                |
| 数      | 1                  | 1       | 1             | 22  | 52           | 15    | 5             | 1     |             |       |             |  |            |  |               |  |                |

## 無線施設の概要(消防波)

| 配<br>置         | 呼び出し名所         | 免許の種別    | 車<br>種         | 市<br>波 | 府<br>波 | 全<br>国<br>1 | 全<br>国<br>2 | 全<br>国<br>3 | 救<br>急 | 出力  |
|----------------|----------------|----------|----------------|--------|--------|-------------|-------------|-------------|--------|-----|
| 本<br>部         | みのおしょうぼう ほんぶ   | 基地局      |                |        |        |             |             |             |        | 5 W |
|                | みのおしょうぼうとどろみ   | 基地局      |                |        |        |             |             |             |        | 5 W |
|                | みのおしょうぼう 2     | 移動局 (車載) | 査察車            |        |        |             |             |             |        | 10W |
|                | みのおしょうぼう 3     | 移動局 (車載) | 作業車            |        |        |             |             |             |        | 5 W |
|                | みのおしょうぼう 5     | 移動局 (車載) | 指揮広報車          |        |        |             |             |             |        | 10W |
|                | みのおしょうぼう 1 1 9 | 移動局 (携帯) |                |        |        |             |             |             |        | 1W  |
|                | みのおしょうぼう 1 4 0 | 移動局 (携帯) |                |        |        |             |             |             |        | 1 W |
|                | みのおしょうぼう 1 4 1 | 移動局 (携帯) |                |        |        |             |             |             |        | 1 W |
| みのおしょうぼう 1 4 2 | 移動局 (携帯)       |          |                |        |        |             |             |             | 1 W    |     |
| 本<br>署         | みのおしょうぼう 6     | 移動局 (車載) | 作業車            |        |        |             |             |             |        | 10W |
|                | みのおしょうぼう 1 0   | 移動局 (車載) | S T車(スモールタンク車) |        |        |             |             |             |        | 10W |
|                | みのおしょうぼう 1 1   | 移動局 (車載) | タンク車           |        |        |             |             |             |        | 10W |
|                | みのおしょうぼう 1 2   | 移動局 (車載) | 化学車            |        |        |             |             |             |        | 10W |
|                | みのおしょうぼう 1 3   | 移動局 (車載) | はしご車 ( 1 5 m ) |        |        |             |             |             |        | 10W |
|                | みのおしょうぼう 1 5   | 移動局 (車載) | 作業車            |        |        |             |             |             |        | 10W |
|                | みのおしょうぼう 1 6   | 移動局 (車載) | 積載車            |        |        |             |             |             |        | 10W |
|                | みのおしょうぼう 1 7   | 移動局 (車載) | 救急車            |        |        |             |             |             |        | 10W |
|                | みのおしょうぼう 1 8   | 移動局 (車載) | 救急車            |        |        |             |             |             |        | 10W |
|                | みのおしょうぼう 1 0 1 | 移動局 (携帯) |                |        |        |             |             |             |        | 5 W |
|                | みのおしょうぼう 1 0 2 | 移動局 (携帯) |                |        |        |             |             |             |        | 5 W |
|                | みのおしょうぼう 1 0 3 | 移動局 (携帯) |                |        |        |             |             |             |        | 1W  |
|                | みのおしょうぼう 1 0 4 | 移動局 (携帯) |                |        |        |             |             |             |        | 1W  |
|                | みのおしょうぼう 1 0 5 | 移動局 (携帯) |                |        |        |             |             |             |        | 1W  |
|                | みのおしょうぼう 1 0 6 | 移動局 (携帯) |                |        |        |             |             |             |        | 1W  |
|                | みのおしょうぼう 1 0 7 | 移動局 (携帯) |                |        |        |             |             |             |        | 1W  |
|                | みのおしょうぼう 1 0 8 | 移動局 (携帯) |                |        |        |             |             |             |        | 1W  |
|                | みのおしょうぼう 1 0 9 | 移動局 (携帯) |                |        |        |             |             |             |        | 1W  |
|                | みのおしょうぼう 1 1 0 | 移動局 (携帯) |                |        |        |             |             |             |        | 1 W |
|                | みのおしょうぼう 1 1 1 | 移動局 (携帯) |                |        |        |             |             |             |        | 1 W |
|                | みのおしょうぼう 1 1 2 | 移動局 (携帯) |                |        |        |             |             |             |        | 1W  |
|                | みのおしょうぼう 1 1 3 | 移動局 (携帯) |                |        |        |             |             |             |        | 1W  |
|                | みのおしょうぼう 1 1 4 | 移動局 (携帯) |                |        |        |             |             |             |        | 1W  |
|                | みのおしょうぼう 1 1 5 | 移動局 (携帯) |                |        |        |             |             |             |        | 1W  |
|                | みのおしょうぼう 1 1 6 | 移動局 (携帯) |                |        |        |             |             |             |        | 1W  |
|                | みのおしょうぼう 1 5 1 | 移動局 (携帯) |                |        |        |             |             |             |        | 1W  |
|                | みのおしょうぼう 1 5 2 | 移動局 (携帯) |                |        |        |             |             |             |        | 1W  |
|                | みのおしょうぼう 1 5 3 | 移動局 (携帯) |                |        |        |             |             |             |        | 1W  |
|                | みのおしょうぼう 1 5 4 | 移動局 (携帯) |                |        |        |             |             |             |        | 1W  |
|                | みのおしょうぼう 1 5 5 | 移動局 (携帯) |                |        |        |             |             |             |        | 1W  |
|                | みのおしょうぼう 1 6 1 | 移動局 (携帯) |                |        |        |             |             |             |        | 5 W |
|                | みのおしょうぼう 1 6 2 | 移動局 (携帯) |                |        |        |             |             |             |        | 5 W |
|                | みのおしょうぼう 1 6 3 | 移動局 (携帯) |                |        |        |             |             |             |        | 5 W |
|                | みのおしょうぼう 1 6 4 | 移動局 (携帯) |                |        |        |             |             |             |        | 5 W |
| みのおしょうぼう 1 6 5 | 移動局 (携帯)       |          |                |        |        |             |             |             | 5 W    |     |
| みのおしょうぼう しき 1  | 移動局 (可搬)       |          |                |        |        |             |             |             |        | 10W |
| みのおしょうぼう 1 7 0 | 移動局 (携帯)       |          | トンネル災害用        |        |        |             |             |             |        | 5 W |
| みのおしょうぼう 1 7 1 | 移動局 (携帯)       |          | トンネル火災用        |        |        |             |             |             |        | 5 W |
| みのおしょうぼう 1 7 2 | 移動局 (携帯)       |          | トンネル火災用        |        |        |             |             |             |        | 5 W |



| 配<br>置      | 呼び出し名所         | 免許の種別    | 車<br>種     | 市<br>波 | 府<br>波 | 全<br>国<br>1 | 全<br>国<br>2 | 全<br>国<br>3 | 救<br>急 | 出力  |
|-------------|----------------|----------|------------|--------|--------|-------------|-------------|-------------|--------|-----|
| 東<br>分<br>署 | みのおしょうぼう 2 0   | 移動局 (車載) | ポンプ車       |        |        |             |             |             |        | 10W |
|             | みのおしょうぼう 2 1   | 移動局 (車載) | タンク車       |        |        |             |             |             |        | 10W |
|             | みのおしょうぼう 2 3   | 移動局 (車載) | はしご車 (40m) |        |        |             |             |             |        | 10W |
|             | みのおしょうぼう 2 5   | 移動局 (車載) | 作業車        |        |        |             |             |             |        | 5W  |
|             | みのおしょうぼう 2 7   | 移動局 (車載) | 救急車        |        |        |             |             |             |        | 10W |
|             | みのおしょうぼう 1 2 0 | 移動局 (携帯) |            |        |        |             |             |             |        | 5W  |
|             | みのおしょうぼう 1 2 1 | 移動局 (携帯) |            |        |        |             |             |             |        | 1W  |
|             | みのおしょうぼう 1 2 2 | 移動局 (携帯) |            |        |        |             |             |             |        | 1W  |
|             | みのおしょうぼう 1 2 3 | 移動局 (携帯) |            |        |        |             |             |             |        | 1W  |
|             | みのおしょうぼう 1 2 4 | 移動局 (携帯) |            |        |        |             |             |             |        | 1W  |
|             | みのおしょうぼう 1 2 5 | 移動局 (携帯) |            |        |        |             |             |             |        | 1W  |
|             | みのおしょうぼう 1 7 3 | 移動局 (携帯) | トンネル災害用    |        |        |             |             |             |        | 5W  |
|             | みのおしょうぼう 1 7 4 | 移動局 (携帯) | トンネル災害用    |        |        |             |             |             |        | 5W  |
|             | みのおしょうぼう 1 7 5 | 移動局 (携帯) | トンネル災害用    |        |        |             |             |             |        | 5W  |
| 西<br>分<br>署 | みのおしょうぼう 3 0   | 移動局 (車載) | ポンプ車       |        |        |             |             |             |        | 10W |
|             | みのおしょうぼう 3 1   | 移動局 (車載) | タンク車       |        |        |             |             |             |        | 10W |
|             | みのおしょうぼう 3 3   | 移動局 (車載) | 救助工作車      |        |        |             |             |             |        | 10W |
|             | みのおしょうぼう 3 5   | 移動局 (車載) | 作業車        |        |        |             |             |             |        | 10W |
|             | みのおしょうぼう 3 7   | 移動局 (車載) | 救急車        |        |        |             |             |             |        | 10W |
|             | みのおしょうぼう 1 3 0 | 移動局 (携帯) |            |        |        |             |             |             |        | 5W  |
|             | みのおしょうぼう 1 3 1 | 移動局 (携帯) |            |        |        |             |             |             |        | 1W  |
|             | みのおしょうぼう 1 3 2 | 移動局 (携帯) |            |        |        |             |             |             |        | 1W  |
|             | みのおしょうぼう 1 3 3 | 移動局 (携帯) |            |        |        |             |             |             |        | 1W  |
|             | みのおしょうぼう 1 3 4 | 移動局 (携帯) |            |        |        |             |             |             |        | 1W  |
|             | みのおしょうぼう 1 3 5 | 移動局 (携帯) |            |        |        |             |             |             |        | 1W  |
|             | みのおしょうぼう 1 7 6 | 移動局 (携帯) | トンネル災害用    |        |        |             |             |             |        | 5W  |
|             | みのおしょうぼう 1 7 7 | 移動局 (携帯) | トンネル災害用    |        |        |             |             |             |        | 5W  |
|             | みのおしょうぼう 1 7 8 | 移動局 (携帯) | トンネル災害用    |        |        |             |             |             |        | 5W  |

## 無線施設の概要(団波)

| 呼び出し名称     | 免許の種類 | 配置場所              | 団波 | 市波 | 出力 |
|------------|-------|-------------------|----|----|----|
| みしょうだん 201 | 移動局   | 通信指令室             |    |    | 1W |
| みしょうだん 202 | 移動局   | 東分署 (受付)          |    |    | 1W |
| みしょうだん 203 | 移動局   | 西分署 (受付)          |    |    | 1W |
| みしょうだん 204 | 移動局   | 本署10号車 (スモールタンク車) |    |    | 1W |
| みしょうだん 205 | 移動局   | 本署11号車 (タンク車)     |    |    | 1W |
| みしょうだん 206 | 移動局   | 東分署21号車 (タンク車)    |    |    | 1W |
| みしょうだん 207 | 移動局   | 西分署31号車 (タンク車)    |    |    | 1W |
| みしょうだん 208 | 移動局   | 消防署長              |    |    | 1W |
| みしょうだん 209 | 移動局   | 本部警備課             |    |    | 1W |
| みしょうだん 210 | 移動局   | 本署警備第1課長          |    |    | 1W |
| みしょうだん 211 | 移動局   | 本署警備第2課長          |    |    | 1W |
| みしょうだん 212 | 移動局   | 本署警備第1課専任参事       |    |    | 1W |
| みしょうだん 213 | 移動局   | 本署警備第2課専任参事       |    |    | 1W |
| みしょうだん 214 | 移動局   | 東分署長              |    |    | 1W |
| みしょうだん 215 | 移動局   | 西分署長              |    |    | 1W |

消防団配備の無線施設は、P. 61 参照

## 2 気象情報発令状況

(平成18年中)

| 月 別                        | 1月 | 2月 | 3月 | 4月 | 5月 | 6月 | 7月  | 8月 | 9月 | 10月 | 11月 | 12月 | 合 計 |
|----------------------------|----|----|----|----|----|----|-----|----|----|-----|-----|-----|-----|
| 火災気象通報                     | 3  | 1  |    | 1  |    |    |     | 1  | 1  |     |     | 4   | 11  |
| 乾燥注意報                      | 9  | 2  | 7  | 15 | 3  | 6  |     | 4  | 7  | 1   | 5   | 11  | 70  |
| 強風注意報                      | 4  | 7  | 5  | 2  |    | 2  |     | 2  | 1  | 1   | 6   | 5   | 35  |
| 雷 注意報                      | 2  | 2  | 5  | 4  | 11 | 8  | 39  | 23 | 8  |     | 6   | 2   | 110 |
| 大雨注意報                      |    | 1  |    |    | 5  | 4  | 18  | 5  | 4  |     | 2   |     | 39  |
| 洪水注意報                      |    | 1  |    |    | 4  | 4  | 17  | 6  | 4  |     | 2   |     | 38  |
| 濃霧注意報                      |    |    | 1  |    | 1  |    |     |    |    |     |     | 1   | 3   |
| 風雪注意報                      | 1  |    |    |    |    |    |     |    |    |     |     | 2   | 3   |
| 霜 注意報                      |    |    | 1  | 6  | 1  |    |     |    |    |     |     |     | 8   |
| 暴風警報                       |    |    |    |    |    |    |     |    |    |     |     |     |     |
| 大雨警報                       |    |    |    |    |    |    |     | 2  | 1  |     |     |     | 3   |
| 洪水警報                       |    |    |    |    |    |    |     | 2  | 1  |     |     |     | 3   |
| 土砂災害注意・警戒                  |    |    |    |    |    |    |     | 6  |    |     |     |     | 6   |
| 洪水注意・警戒                    |    |    |    |    |    |    |     | 5  |    |     |     |     | 5   |
| 台風に関する情報                   |    |    |    |    |    |    |     | 12 | 7  |     |     |     | 19  |
| 雪に関する近畿地方及び大阪府の気象情報        | 6  |    |    |    |    |    |     |    |    |     |     |     | 6   |
| 大雪に関する近畿地方気象情報             | 6  |    |    |    |    |    |     |    |    |     |     |     | 6   |
| 大雨に関する近畿地方及び大阪府の気象情報       |    |    |    |    | 7  | 9  | 30  | 1  | 6  |     |     |     | 53  |
| 大阪府記録的短時間大雨情報豊中市103ミリ      |    |    |    |    |    |    |     | 1  |    |     |     |     | 1   |
| 雪崩と融雪に関する近畿地方気象情報          | 3  | 2  | 2  |    |    |    |     |    |    |     |     |     | 7   |
| 低気圧に関する近畿地方及び大阪府の気象情報      |    | 2  | 4  | 4  | 2  |    |     |    |    | 2   |     |     | 14  |
| 強風と高波に関する近畿地方気象情報          |    |    |    |    |    |    |     |    |    |     | 2   | 3   | 5   |
| 強い冬型の気圧配置に関する畿地方及び大阪府の気象情報 |    |    | 3  |    |    |    |     |    |    |     |     |     | 3   |
| 強風と高波及び大雪に関する近畿地方の気象情報     |    |    |    |    |    |    |     |    |    |     |     | 7   | 7   |
| 地震情報                       | 5  |    |    |    | 10 | 4  | 9   | 9  | 11 | 11  | 19  | 23  | 101 |
| その他の気象情報                   |    |    |    | 2  |    | 2  | 7   | 3  |    |     | 28  |     | 42  |
| 合 計                        | 39 | 18 | 28 | 34 | 44 | 39 | 135 | 69 | 49 | 15  | 70  | 58  | 598 |

### その他の気象情報の内訳

|                        |    |                  |     |
|------------------------|----|------------------|-----|
| 黄砂に関する近畿地方気象情報         | 2件 | 淀川水系寝屋川流域洪水予報    | 2件  |
| 夏から秋にかけての潮位に関する大阪府潮位情報 | 1件 | 大津川水系牛滝川洪水予報     | 2件  |
| 近畿地方は梅雨入りしたと見られます。     | 1件 | 「緊急連絡」気象警報伝達表    | 2件  |
| 近畿地方は、梅雨明けしたと見られます。    | 1件 | 津波情報(北海道沖)11月15日 |     |
| 近畿地方3ヶ月予報(お知らせ)        |    |                  | 27件 |
| 季節予報分の表現変更について         | 1件 | 光化学スモッグ予報・注意報    | 2件  |

### 3 気象状況

(平成18年中)

#### 気 温

(単位： )

| 平成18年 | 1月    | 2月    | 3月    | 4月    | 5月    | 6月    | 7月    | 8月    | 9月    | 10月   | 11月   | 12月   | 平均   |
|-------|-------|-------|-------|-------|-------|-------|-------|-------|-------|-------|-------|-------|------|
| 平均気温  | 5.1   | 6.3   | 8.2   | 13.1  | 19.3  | 23.9  | 26.5  | 29.5  | 24.1  | 19.7  | 14    | 8.5   | 16.5 |
| 最高気温  | 12.1  | 17.3  | 18.8  | 23.9  | 29.6  | 34.5  | 35.0  | 38.3  | 34.7  | 29.2  | 23.8  | 15.3  | 26.0 |
| 起 時   | 1日    | 22日   | 27日   | 30日   | 21日   | 29日   | 15日   | 15日   | 8日    | 10日   | 10日   | 15日   |      |
|       | 15:32 | 14:55 | 14:47 | 14:53 | 15:32 | 13:01 | 14:26 | 13:47 | 14:01 | 15:11 | 13:38 | 13:25 |      |
| 最低気温  | -1.7  | -2.9  | -0.1  | 3.2   | 9.3   | 17.2  | 20.2  | 22.6  | 17.1  | 12.4  | 6.2   | -0.6  | 8.6  |
| 起 時   | 9日    | 4日    | 14日   | 1日    | 3日    | 9日    | 4日    | 30日   | 24日   | 31日   | 13日   | 29日   |      |
|       | 7:04  | 4:43  | 1:59  | 4:07  | 3:34  | 6:09  | 4:02  | 5:49  | 5:52  | 6:06  | 6:24  | 4:56  |      |

1月は、1日～11日までの数値です。(備考を参照)

#### 風速・風向

(単位：m / s e c)

| 平成18年 | 1月    | 2月   | 3月    | 4月    | 5月    | 6月   | 7月    | 8月   | 9月   | 10月   | 11月  | 12月   | 平均   |
|-------|-------|------|-------|-------|-------|------|-------|------|------|-------|------|-------|------|
| 平均風速  | 2.5   | 2.8  | 2.7   | 2.9   | 3.3   | 2.3  | 2.4   | 2.8  | 2.7  | 2.3   | 2.6  | 2.4   | 2.6  |
| 最大風速  | 9.1   | 23.0 | 19.0  | 19.5  | 20.0  | 18.2 | 15.4  | 18.7 | 19.6 | 16.7  | 22.1 | 19.6  | 18.4 |
| 起 時   | 5日    | 26日  | 30日   | 20日   | 27日   | 9日   | 14日   | 17日  | 18日  | 6日    | 7日   | 26日   |      |
|       | 13:33 | 7:21 | 12:28 | 15:43 | 11:44 | 4:56 | 14:19 | 1:15 | 9:35 | 14:16 | 9:23 | 21:46 |      |
| 風 向   | 北北西   | 東    | 北北西   | 東北東   | 東北東   | 北東   | 西北西   | 東北東  | 北北西  | 北北西   | 西    | 北北東   |      |

1月は、1日～11日までの数値です。(備考を参照)

#### 降 雨 量

(単位：mm)

| 平成18年  | 1月 | 2月    | 3月    | 4月    | 5月    | 6月    | 7月    | 8月   | 9月   | 10月  | 11月  | 12月  | 平均    |
|--------|----|-------|-------|-------|-------|-------|-------|------|------|------|------|------|-------|
| 雨 量    |    | 109.0 | 122.0 | 148.5 | 206.5 | 211.0 | 360.5 | 87.5 | 88.5 | 88.5 | 77.5 | 97.5 | 145.2 |
| 降雨日数   |    | 9日    | 14日   | 13日   | 16日   | 12日   | 20日   | 9日   | 10日  | 8日   | 7日   | 9日   |       |
| 日最大降雨量 |    | 36.0  | 36.5  | 35.5  | 53.0  | 73.0  | 60.5  | 34.5 | 28.5 | 31.0 | 32.0 | 36.0 | 41.5  |
| 起 時    |    | 26日   | 1日    | 11日   | 19日   | 15日   | 19日   | 22日  | 1日   | 11日  | 11日  | 26日  |       |

本件の観測地は、箕面市箕面5丁目11番19号箕面市消防本部(署)署庭です。

#### 備 考

平成18年1月、新通信指令装置導入に伴い1月12日から1月31日までの間、気象観測装置取り替えのため、観測不能でした。