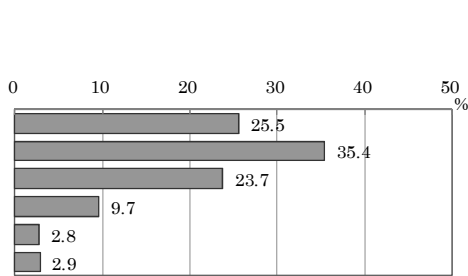


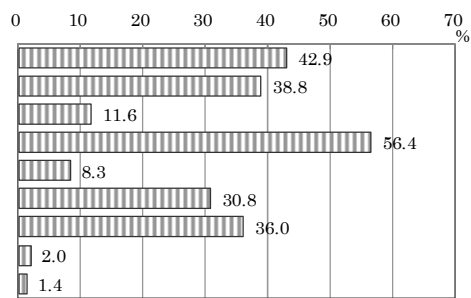
平成27年度

市民満足度アンケート調査

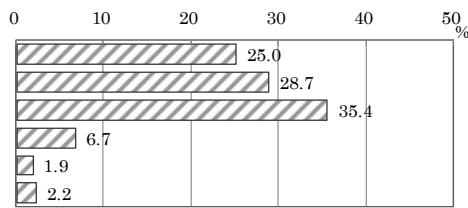
単純集計



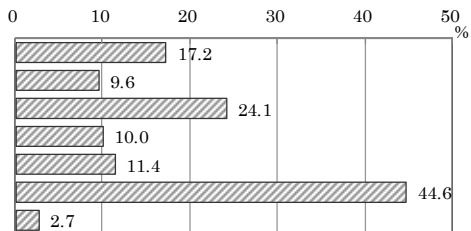
単数回答



複数回答



回答者が限定されている
単数回答



回答者が限定されている
複数回答

問1 あなたは通勤、通学や買い物の便利さ、公共施設の充実度など毎日の暮らしを総合的に考えた場合、現在住んでいる地域の住みやすさについて、どの程度満足されていますか。(○は1つだけ)

現在住んでいる地域の住みやすさ	回答数	%	0	10	20	30	40	(%)
1 満足している	272	25.5						
2 どちらかといえば満足している	377	35.4						
3 普通である	253	23.7						
4 どちらかといえば不満である	103	9.7						
5 不満である	30	2.8						
無回答	31	2.9						
全体	1,066	100.0						

問2 あなたが箕面市に住まわれて、住みにくいと感ずることは何ですか。(○は3つまで)

箕面市が住みにくいと感ずること(3つまで)	回答数	%	0	10	20	30	40	(%)
1 電車・バスなど公共交通の便が悪い	445	41.7						
2 ショッピングセンターが近くになく買い物がしにくい	215	20.2						
3 治安が悪い	40	3.8						
4 学校・職場が遠い	91	8.5						
5 自然が乏しい	20	1.9						
6 公園や緑地が少ない	59	5.5						
7 病院など医療・介護施設が少ない	131	12.3						
8 家の値段(家賃)が高い	231	21.7						
9 生涯学習・スポーツの施設が少ない	164	15.4						
10 学習環境が悪い	20	1.9						
11 子育てがしにくい	40	3.8						
12 友人、知り合いがいない	87	8.2						
13 その他	150	14.1						
無回答	166	15.6						
回答総数	1,859	174.4						
全体	1,066	100.0						

問3 あなたが思う箕面市の魅力とは何ですか。(○は3つまで)

箕面市の魅力は何か(3つまで)	回答数	%	0	10	20	30	40	50	60	(%)		
1 交通の便が良い	130	12.2										
2 買い物が便利	141	13.2										
3 治安が良い	368	34.5										
4 通勤・通学の利便性が高い	42	3.9										
5 都心に近い	160	15.0										
6 自然環境が良い	559	52.4										
7 まちなみがきれい	186	17.4										
8 医療や福祉施設が充実	78	7.3										
9 閑静な住環境	427	40.1										
10 文化・公共施設が充実	53	5.0										
11 教育、子育て環境が良い	182	17.1										
12 おしゃれ・高級感	58	5.4										
13 もみじの名所・箕面大滝	301	28.2										
14 人の温かさ	56	5.3										
15 その他	19	1.8										
無回答	23	2.2										
回答総数	2,783	261.1										
全体	1,066	100.0										

問4 あなたはこれからも箕面市に住みたいと思いますか。(○は1つだけ)

	今後の箕面市への定住意向	回答数	%	0	10	20	30	40	50	60	(%)
1	これからもずっと住みたい	580	54.4								
2	やむをえない事情がない限り住みたい	254	23.8								
3	何ともいえない	169	15.9								
4	いずれは引っ越したい	29	2.7								
5	すぐにでも引っ越したい	8	0.8								
6	その他	9	0.8								
	無回答	17	1.6								
	全体	1,066	100.0								

問5 あなたは箕面市のまちづくりに、市民の意見や考え方がどの程度取り入れられていると思いますか。(○は1つだけ)

	市のまちづくりに対する市民意見などの反映の程度	回答数	%	0	10	20	30	40	(%)
1	十分取り入れられている	35	3.3						
2	ある程度取り入れられている	383	35.9						
3	あまり取り入れられていない	146	13.7						
4	ほとんど取り入れられていない	47	4.4						
5	わからない	432	40.5						
	無回答	23	2.2						
	全体	1,066	100.0						

問6 あなたは自分の健康についてどのようにお考えですか。(○は1つだけ)

	自分の健康についての考え	回答数	%	0	10	20	30	40	50	60	(%)
1	とても健康である	115	10.8								
2	健康である	708	66.4								
3	あまり健康ではない	179	16.8								
4	健康ではない	47	4.4								
	無回答	17	1.6								
	全体	1,066	100.0								

問7 あなたは過去1年以内に健康診断(市や職場、学校などが実施したもの、または自己負担で受けた人間ドック)を受けましたか。(○は1つだけ)

	過去1年以内の健康診断受診の有無	回答数	%	0	10	20	30	40	50	60	(%)
1	受けた	713	66.9								
2	受けていない	341	32.0								
	無回答	12	1.1								
	全体	1,066	100.0								


問8 あなたはタバコを吸っていますか。(○は1つだけ)

	喫煙状況について	回答数	%	0	10	20	30	40	50	60	(%)
1	吸っている	93	8.7								
2	吸っているが、禁煙したい	29	2.7								
3	以前吸っていたが、今は吸っていない	290	27.2								
4	吸ったことがない	640	60.0								
	無回答	14	1.3								
	全体	1,066	100.0								

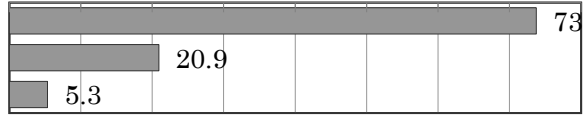
問9 あなたはかかりつけの医師、歯科医師、薬局がありますか。(○はそれぞれ1つだけ)

	かかりつけの医師・歯科医師・薬局の有無	全体	ある	ない	無回答
1	かかりつけ医師	1,066	726	302	38
		100.0	68.1	28.3	3.6
2	かかりつけ歯科医師	1,066	786	223	57
		100.0	73.7	20.9	5.3
3	かかりつけ薬局	1,066	516	470	80
		100.0	48.4	44.1	7.5


問9 ① かかりつけ医の有無

	かかりつけ医師の有無	回答数	%	0 10 20 30 40 50 60 70 (86)					
1	ある	726	68.1						
2	ない	302	28.3						
	無回答	38	3.6						
	全体	1,066	100.0						

問9 ② かかりつけ歯科医師の有無

	かかりつけ歯科医師の有無	回答数	%	0 10 20 30 40 50 60 70 (86)					
1	ある	786	73.7						
2	ない	223	20.9						
	無回答	57	5.3						
	全体	1,066	100.0						

問9 ③ かかりつけ薬局の有無

	かかりつけ薬局の有無	回答数	%	0 10 20 30 40 50 (86)					
1	ある	516	48.4						
2	ない	470	44.1						
	無回答	80	7.5						
	全体	1,066	100.0						

問10 あなたは過去1年間で箕面市立病院を利用したことがありますか。ある場合には、その満足度をお聞かせください。(○はそれぞれ1つだけ)

	過去1年間の箕面市立病院の利用の有無	全体	ある	ない	無回答
1	外来診察 (平日昼間)	1,066	268	719	79
		100.0	25.1	67.4	7.4
2	救急外来 (休日・夜間)	1,066	187	734	145
		100.0	17.5	68.9	13.6
3	入院	1,066	113	780	173
		100.0	10.6	73.2	16.2

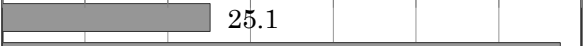


	箕面市立病院を利用したことが「ある」と答えた人の満足度	該当数	満足している	どちらかといえば満足している	普通である	どちらかといえば不満である	不満	無回答
1	外来診察 (平日昼間)	268	67	77	95	18	5	6
		100.0	25.0	28.7	35.4	6.7	1.9	2.2
2	救急外来 (休日・夜間)	187	51	56	48	16	9	7
		100.0	27.3	29.9	25.7	8.6	4.8	3.7
3	入院	113	33	33	32	5	3	7
		100.0	29.2	29.2	28.3	4.4	2.7	6.2

問10 箕面市立病院を利用したことが「ある」と答えた人の満足度【得点化】(○は1つだけ)







	箕面市立病院を利用したことの「ある」と答えた人の満足度【得点化】	該当数	得点	平均点	0.0 0.2 0.4 0.6 0.8 1.0(点)
1	外来診察(平日昼間)	268	183	0.68	
2	救急外来(休日・夜間)	187	124	0.66	
3	入院	113	88	0.78	

得点) 満足している=2点、どちらかといえば満足している=1点、普通である=0点、どちらかといえば不満である=-1点、不満=-2点




問10 ① 箕面市立病院での外来診察(平日昼間)の利用有無

	箕面市立病院での外来診察の利用有無	全体	%	0 10 20 30 40 50 60 (%)
1	ある	268	25.1	
2	ない	719	67.4	
	無回答	79	7.4	
	該当数	1,066	100.0	







問10 ① 「ある」と答えた人の箕面市立病院の外来診察(平日昼間)の満足度

	「ある」と答えた人の箕面市立病院の外来診察の満足度	該当数	%	0 10 20 30 40 (%)
1	満足している	67	25.0	
2	どちらかといえば満足している	77	28.7	
3	普通である	95	35.4	
4	どちらかといえば不満である	18	6.7	
5	不満である	5	1.9	
	無回答	6	2.2	
	該当数	268	100.0	

問10 ② 箕面市立病院での救急外来(休日・夜間)の利用有無

	箕面市立病院での救急外来の利用有無	全体	%	0 10 20 30 40 50 60 70 (%)
1	ある	187	17.5	
2	ない	734	68.9	
	無回答	145	13.6	
	該当数	1,066	100.0	

問10 ② 「ある」と答えた人の箕面市立病院の救急外来(休日・夜間)の満足度

	「ある」と答えた人の箕面市立病院の救急外来の満足度	該当数	%	0 10 20 30 40 (%)
1	満足している	51	27.3	
2	どちらかといえば満足している	56	29.9	
3	普通である	48	25.7	
4	どちらかといえば不満である	16	8.6	
5	不満である	9	4.8	
	無回答	7	3.7	
	該当数	187	100.0	

問10 ③ 箕面市立病院での入院の利用有無

箕面市立病院での入院の利用有無	全体	%
1 ある	113	10.6
2 ない	780	73.2
無回答	173	16.2
該当数	1,066	100.0

問10 ③ 「ある」と答えた人の箕面市立病院の入院の満足度

「ある」と答えた人の箕面市立病院の入院の満足度	該当数	%
1 満足している	33	29.2
2 どちらかといえば満足している	33	29.2
3 普通である	32	28.3
4 どちらかといえば不満である	5	4.4
5 不満である	3	2.7
無回答	7	6.2
該当数	113	100.0

問11 箕面市立病院は近所のお医者さんと役割分担を進めています。市立病院は、入院や手術、高度な検査などの専門的診療や救急診療を担い、近所のお医者さんは最初の診療や普段の健康管理を担います。これに関し、次のことをご存じですか。また、その必要性についてご理解いただけますか。(○はそれぞれ1つだけ)

箕面市立病院と近所のお医者さんとの役割分担の認知度	全体	知っている	知らない	無回答
1 市立病院の受診に紹介状が必要であること	1,066	766	268	32
	100.0	71.9	25.1	3.0
2 市立病院の治療後、近所のお医者さんに引き継いでいること	1,066	635	373	58
	100.0	59.6	35.0	5.4

箕面市立病院と近所のお医者さんとの役割分担についての理解度	全体	理解できる	理解できない	無回答
1 市立病院の受診に紹介状が必要であること	1,066	692	179	195
	100.0	64.9	16.8	18.3
2 市立病院の治療後、近所のお医者さんに引き継いでいること	1,066	759	103	204
	100.0	71.2	9.7	19.1

問11 ① 市立病院の受診に紹介状が必要であることの認知度

市立病院の受診に紹介状が必要であることの認知度	全体	%
1 知っている	766	71.9
2 知らない	268	25.1
無回答	32	3.0
全体	1,066	100.0

問11 ① 市立病院の受診に紹介状が必要であることについての理解度

市立病院の受診に紹介状が必要であることについての理解度	全体	%
1 理解できる	692	64.9
2 理解できない	179	16.8
無回答	195	18.3
全体	1,066	100.0

問11 ② 市立病院の治療後、近所のお医者さんに引き継いでいることの認知度

市立病院の治療後、近所のお医者さんに引き継いでいることの認知度		全体	%	0 10 20 30 40 50 60 (%)						
1	知っている	635	59.6							
2	知らない	373	35.0							
	無回答	58	5.4							
	全体	1,066	100.0							

問11 ② 市立病院の治療後、近所のお医者さんに引き継いでいることについての理解度

市立病院の治療後、近所のお医者さんに引き継いでいることについての理解度		全体	%	0 10 20 30 40 50 60 70 (%)						
1	理解できる	759	71.2							
2	理解できない	103	9.7							
	無回答	204	19.1							
	全体	1,066	100.0							

問12 平成28年度施行の障害者差別解消法に基づいて、障害者への差別の解消や、障害者が生活しやすいよう配慮することを、地域全体で進めていくためには、あなたはどのようなことが大切だと思いますか。(大切と思われる順に、番号を記入してください)

障害者への差別解消や生活しやすいよう配慮することを地域で進めていくために大切なこと (第1~4位)		回答数	%	0 10 20 30 40 50 60 70 (%)							
1	建物や乗り物、多目的トイレなどバリアフリー施設の整備を行う	第1位	535	50.2							
		第2位	210	19.7							
		第3位	139	13.0							
		第4位	96	9.0							
2	点字や音声案内、手話や要約筆記など意思疎通に対する支援を行う	第1位	69	6.5							
		第2位	393	36.9							
		第3位	302	28.3							
		第4位	197	18.5							
3	差別を受けて困ったときに、相談する窓口を増やす	第1位	175	16.4							
		第2位	211	19.8							
		第3位	341	32.0							
		第4位	245	23.0							
4	障害者や障害の状況、障害者差別などについて、学ぶ機会を増やす	第1位	213	20.0							
		第2位	149	14.0							
		第3位	178	16.7							
		第4位	420	39.4							
無回答		第1位	74	6.9							
		第2位	103	9.7							
		第3位	106	9.9							
		第4位	108	10.1							
	全体	1,066	100.0								

問12-得点化 障害者への差別解消や生活しやすいよう配慮することを地域で進めていくために大切なこと

障害者への差別解消や生活しやすいよう配慮することを地域で進めていくために大切なこと (得点化)		回答数	得点	平均点	0.0 1.0 2.0 3.0 (点)			
1	建物や乗り物、多目的トイレなどバリアフリー施設の整備を行う	1,066	3,144	2.95				
2	点字や音声案内、手話や要約筆記など意思疎通に対する支援を行う	1,066	2,256	2.12				
3	差別を受けて困ったときに、相談する窓口を増やす	1,066	2,260	2.12				
4	障害者や障害の状況、障害者差別などについて、学ぶ機会を増やす	1,066	2,075	1.95				

得点) 最も大切=4点、2番目に大切=3点、3番目に大切=2点、4番目に大切=1点

問12-A 障害者への差別解消や生活しやすいよう配慮することを地域で進めていくために大切なこと(最も大切なこと)

	障害者への差別解消や生活しやすいよう配慮することを地域で進めていくために大切なこと(最も大切なこと)	回答数	%	
1	建物や乗り物、多目的トイレなどバリアフリー施設の整備を行う	535	50.2	50.2
2	点字や音声案内、手話や要約筆記など意思疎通に対する支援を行う	69	6.5	6.5
3	差別を受けて困ったときに、相談する窓口を増やす	175	16.4	16.4
4	障害者や障害の状況、障害者差別などについて、学ぶ機会を増やす	213	20.0	20.0
	無回答	74	6.9	6.9
	全体	1,066	100.0	

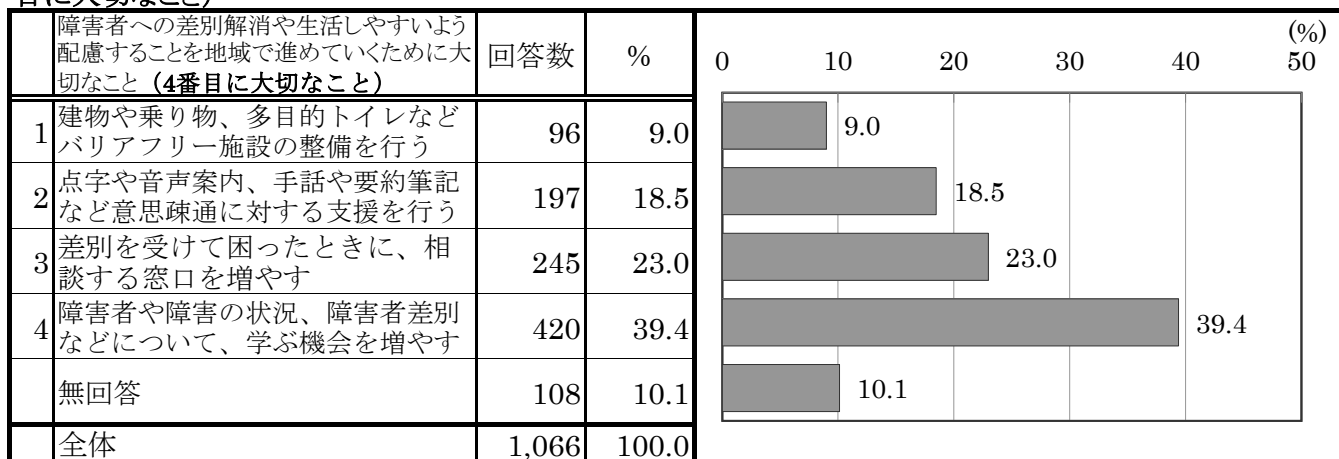
問12-B 障害者への差別解消や生活しやすいよう配慮することを地域で進めていくために大切なこと(2番目に大切なこと)

	障害者への差別解消や生活しやすいよう配慮することを地域で進めていくために大切なこと(2番目に大切なこと)	回答数	%	
1	建物や乗り物、多目的トイレなどバリアフリー施設の整備を行う	210	19.7	19.7
2	点字や音声案内、手話や要約筆記など意思疎通に対する支援を行う	393	36.9	36.9
3	差別を受けて困ったときに、相談する窓口を増やす	211	19.8	19.8
4	障害者や障害の状況、障害者差別などについて、学ぶ機会を増やす	149	14.0	14.0
	無回答	103	9.7	9.7
	全体	1,066	100.0	

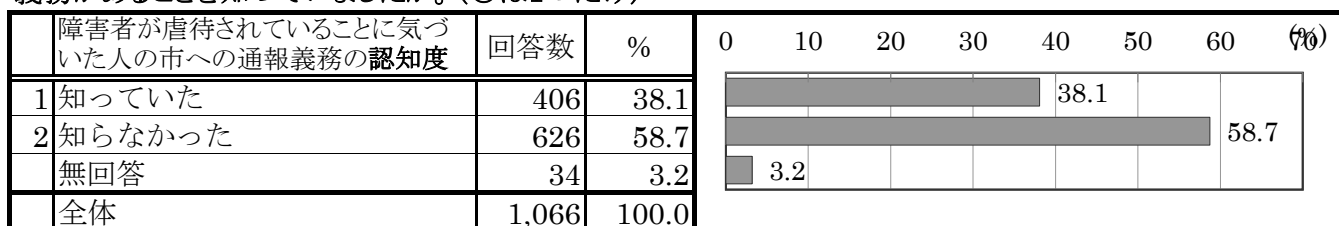
問12-C 障害者への差別解消や生活しやすいよう配慮することを地域で進めていくために大切なこと(3番目に大切なこと)

	障害者への差別解消や生活しやすいよう配慮することを地域で進めていくために大切なこと(3番目に大切なこと)	回答数	%	
1	建物や乗り物、多目的トイレなどバリアフリー施設の整備を行う	139	13.0	13.0
2	点字や音声案内、手話や要約筆記など意思疎通に対する支援を行う	302	28.3	28.3
3	差別を受けて困ったときに、相談する窓口を増やす	341	32.0	32.0
4	障害者や障害の状況、障害者差別などについて、学ぶ機会を増やす	178	16.7	16.7
	無回答	106	9.9	9.9
	全体	1,066	100.0	

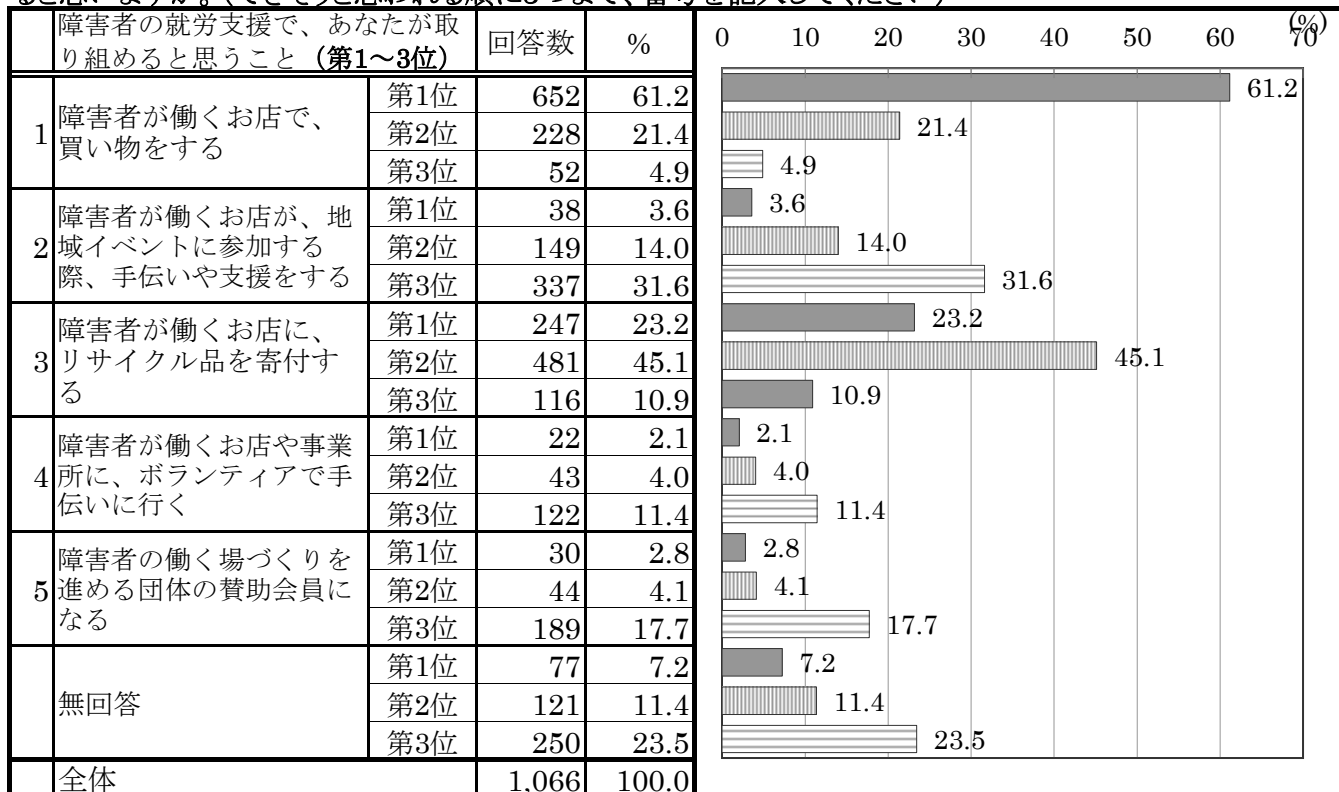
問12-D 障害者への差別解消や生活しやすいよう配慮することを地域で進めていくために大切なこと(4番目に大切なこと)



問13 あなたは障害者虐待防止法により、障害者が虐待されていること(家族や施設職員、勤め先の人から暴力や暴言を受けている、食事や衣服などの必要な世話がされていないなど)に気づいた人は市への通報義務があることを知っていましたか。(○は1つだけ)



問14 箕面市では、障害のある人もない人も、地域の構成員として、ともに暮らすまちづくりを進めており、障害者が働くことを支援しています。あなたは、障害者が働くことを支援するために、どのようなことから取り組むと思いますか。(できそうと思われる順に3つまで、番号を記入してください)



問14－得点化 障害者の就労支援で、あなたが取り組めると思うこと

	障害者の就労支援で、あなたが取り組めると思うこと (得点化)	回答数	得点	平均点	0.0	1.0	2.0	3.0(点)
1	障害者が働くお店で、買い物をする	1,066	2,464	2.31				
2	障害者が働くお店が、地域イベントに参加する際、手伝いや支援をする	1,066	749	0.70				
3	障害者が働くお店に、リサイクル品を寄付する	1,066	1,819	1.71				
4	障害者が働くお店や事業所に、ボランティアで手伝いに行く	1,066	274	0.26				
5	障害者の働く場づくりを進める団体の賛助会員になる	1,066	367	0.34				

得点) 最もできそう=3点、2番目にできそう=2点、3番目にできそう=1点

問14－A 障害者の就労支援で、あなたが取り組めると思うこと(最もできそうなこと)

	障害者の就労支援で、あなたが取り組めると思うこと(最もできそうなこと)	回答数	%	0	10	20	30	40	50	60	(%)
1	障害者が働くお店で、買い物をする	652	61.2								
2	障害者が働くお店が、地域イベントに参加する際、手伝いや支援をする	38	3.6								
3	障害者が働くお店に、リサイクル品を寄付する	247	23.2								
4	障害者が働くお店や事業所に、ボランティアで手伝いに行く	22	2.1								
5	障害者の働く場づくりを進める団体の賛助会員になる	30	2.8								
	無回答	77	7.2								
	全体	1,066	100.0								

問14－B 障害者の就労支援で、あなたが取り組めると思うこと(2番目にできそうなこと)

	障害者の就労支援で、あなたが取り組めると思うこと(2番目にできそうなこと)	回答数	%	0	10	20	30	40	50	(%)	
1	障害者が働くお店で、買い物をする	228	21.4								
2	障害者が働くお店が、地域イベントに参加する際、手伝いや支援をする	149	14.0								
3	障害者が働くお店に、リサイクル品を寄付する	481	45.1								
4	障害者が働くお店や事業所に、ボランティアで手伝いに行く	43	4.0								
5	障害者の働く場づくりを進める団体の賛助会員になる	44	4.1								
	無回答	121	11.4								
	全体	1,066	100.0								

問14-C 障害者の就労支援で、あなたが取り組めると思うこと(3番目にできそうなこと)

	障害者の就労支援で、あなたが取り組めると思うこと(3番目にできそうなこと)	回答数	%	0	10	20	30	40	50
1	障害者が働くお店で、買い物をする	52	4.9						
2	障害者が働くお店が、地域イベントに参加する際、手伝いや支援をする	337	31.6						
3	障害者が働くお店に、リサイクル品を寄付する	116	10.9						
4	障害者が働くお店や事業所に、ボランティアで手伝いに行く	122	11.4						
5	障害者の働く場づくりを進める団体の賛助会員になる	189	17.7						
	無回答	250	23.5						
	全体	1,066	100.0						

問15 あなたは介護を必要とする高齢者への箕面市の介護サービスについて、どのようにお考えですか。

(○は1つだけ)

	要介護高齢者への介護サービスに関する満足度	回答数	%	0	10	20	30	40	50	60	70
1	満足している	44	4.1								
2	どちらかといえば満足している	99	9.3								
3	普通である	198	18.6								
4	どちらかといえば不満である	51	4.8								
5	不満である	11	1.0								
6	わからない	630	59.1								
	無回答	33	3.1								
	全体	1,066	100.0								

問16 あなたは、長時間の歩行が難しいかたや健康上の理由などで公共交通機関を利用しづらいかたが利用できる「オレンジゆずるタクシー」をご存じですか。(○は1つだけ)

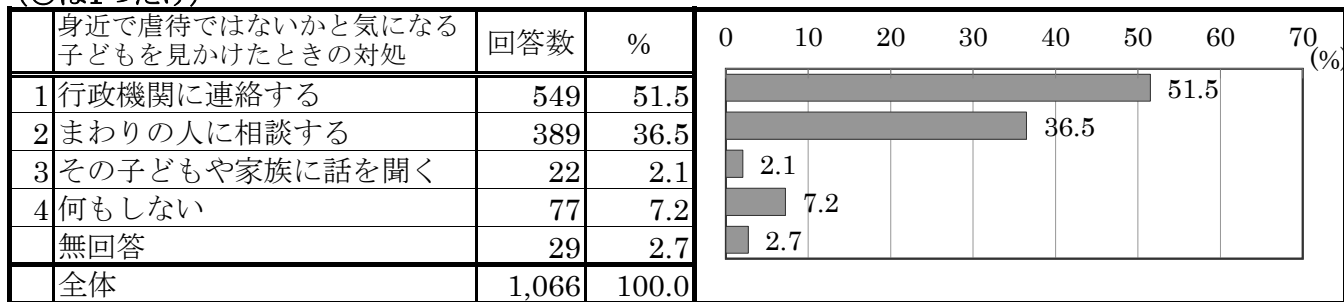
	「オレンジゆずるタクシー」を知っているか	回答数	%	0	10	20	30	40	50	60	70
1	自分や知人などが利用したことがある	103	9.7								
2	知っているが、利用したことはない	761	71.4								
3	知らない	183	17.2								
	無回答	19	1.8								
	全体	1,066	100.0								

問17 あなたは箕面市が子育てしやすいまちだと思いますか。(○は1つだけ)

	箕面市は子育てしやすいまちだと思いますか	回答数	%	0	10	20	30	40	50
1	思う	241	22.6						
2	どちらかといえばそう思う	405	38.0						
3	どちらかといえばそう思わない	53	5.0						
4	思わない	23	2.2						
5	わからない	311	29.2						
	無回答	33	3.1						
	全体	1,066	100.0						

問18 あなたは、身近で虐待ではないかと気になる子どもを見かけた場合、どうされますか。

(○は1つだけ)

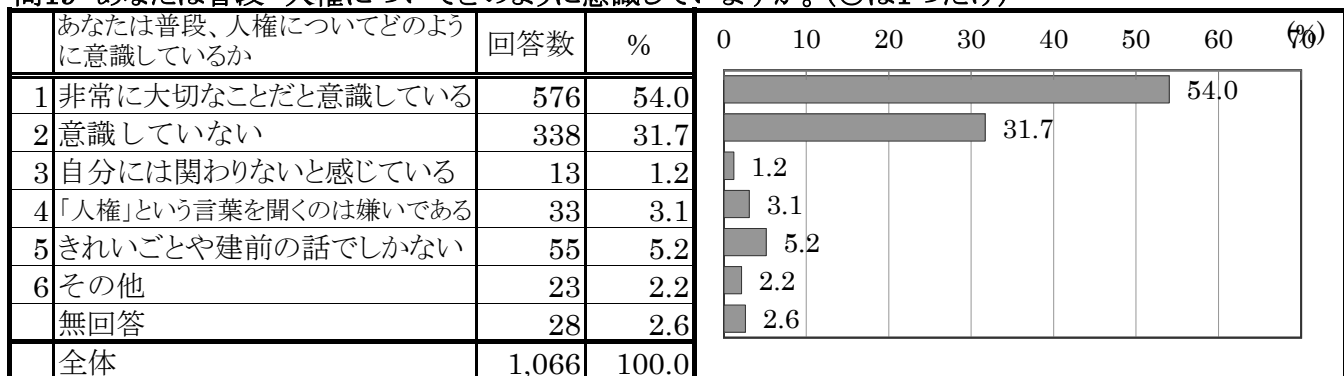


問18-1 問18で「4 何もしない」と答えたかたにお聞きします。その理由として最も近いものはどれですか。

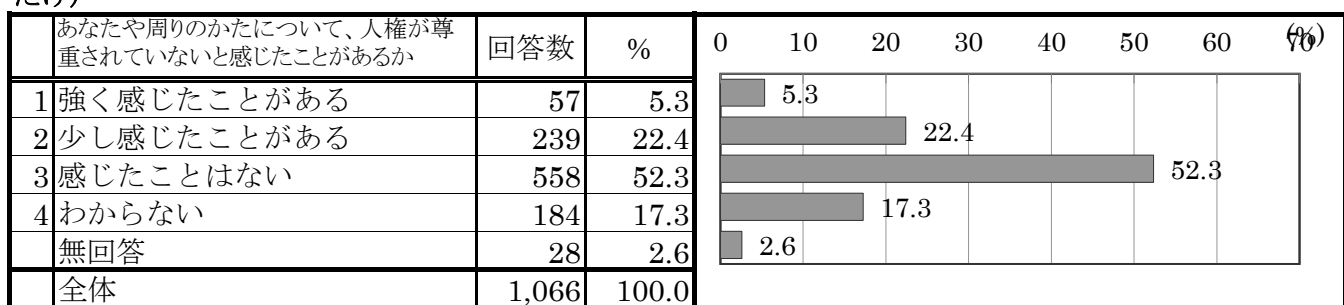
(○は1つだけ)




問19 あなたは普段 人権についてどのように意識していますか。(○は1つだけ)



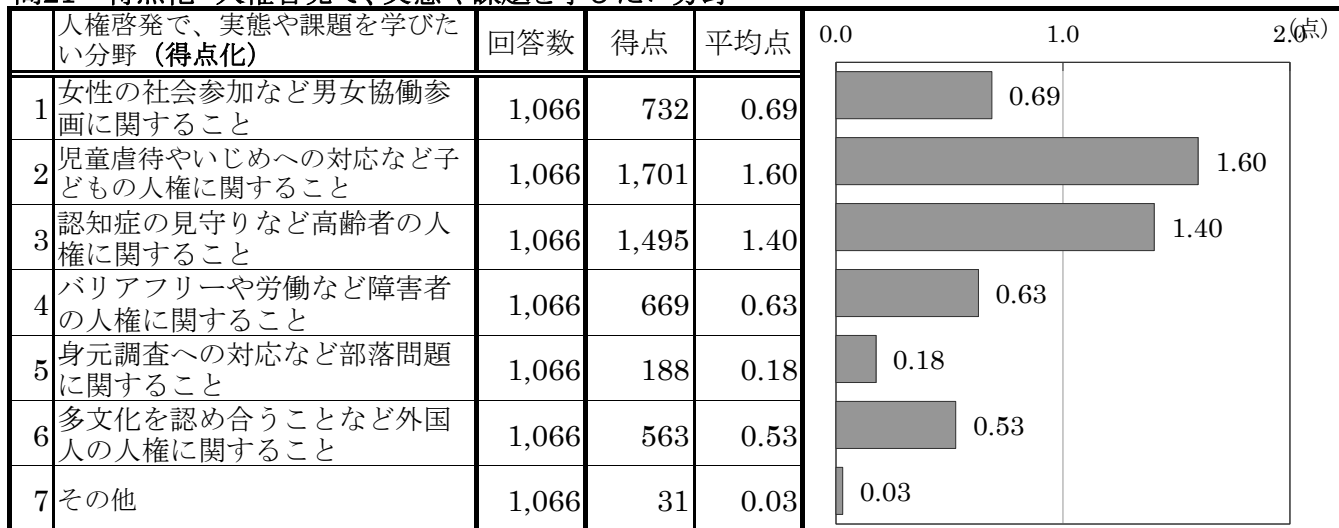
問20 あなた自身または周りのかたについて、人権が尊重されていないと感じたことがありますか。(○は1つだけ)



問21 市では、人権啓発を行っています。あなたは、特にどのような分野について実態や課題を学びたいと思いますか(学びたいと思われる順に3つまで、番号を記入してください)

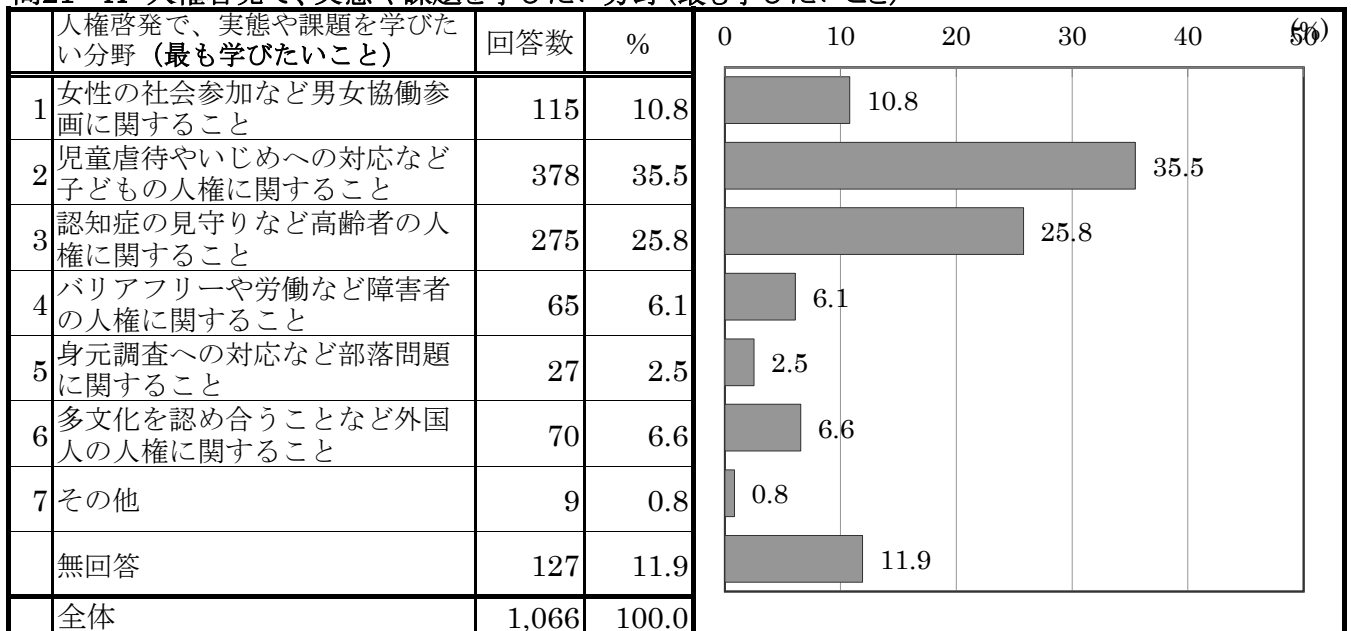


問21-得点化 人権啓発で、実態や課題を学びたい分野




得点) 最も学びたい=3点、2番目に学びたい=2点、3番目に学びたい=1点

問21-A 人権啓発で、実態や課題を学びたい分野(最も学びたいこと)



問21-B 人権啓発で、実態や課題を学びたい分野(2番目に学びたいこと)



問21-C 人権啓発で、実態や課題を学びたい分野(3番目に学びたいこと)

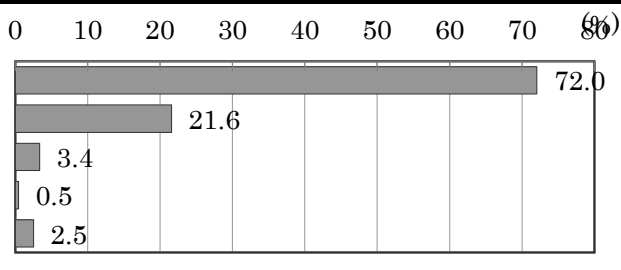


問22 あなたは環境保全のためにどのようなことに気をつけていますか。項目ごとにお答えください。(〇はそれぞれ1つだけ)

	環境保全のために意識していること	全体	意識している	ときどき意識している	あまり意識していない	意識していない	無回答
1	不要な電気はこまめに切る	1,066	768	230	36	5	27
		100.0	72.0	21.6	3.4	0.5	2.5
2	電気製品を購入するときは、省エネルギー型を選ぶ	1,066	623	283	99	15	46
		100.0	58.4	26.5	9.3	1.4	4.3
3	自動車の利用を控える	1,066	263	254	355	117	77
		100.0	24.7	23.8	33.3	11.0	7.2
4	節水に努める	1,066	553	345	105	13	50
		100.0	51.9	32.4	9.8	1.2	4.7
5	エコマーク商品等の環境に配慮した商品を購入する	1,066	182	325	365	128	66
		100.0	17.1	30.5	34.2	12.0	6.2
6	食品トレイ等はスーパーなどの店頭回収を利用する	1,066	535	180	170	127	54
		100.0	50.2	16.9	15.9	11.9	5.1
7	環境を守る地域活動に参加し、協力する	1,066	105	210	386	295	70
		100.0	9.8	19.7	36.2	27.7	6.6

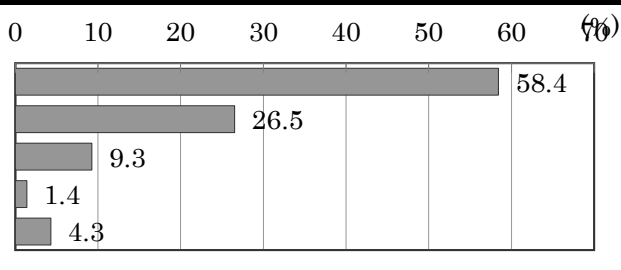
問22 ① 不要な電気はこまめに切る

	① 不要な電気はこまめに切る	回答数	%
1	意識している	768	72.0
2	ときどき意識している	230	21.6
3	あまり意識していない	36	3.4
4	意識していない	5	0.5
	無回答	27	2.5
	全体	1,066	100.0



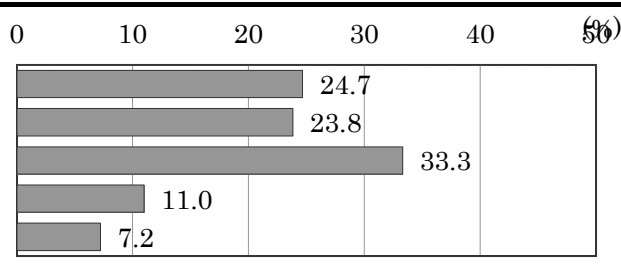
問22 ② 電気製品を購入するときは、省エネルギー型を選ぶ

	② 電気製品を購入するときは、省エネルギー型を選ぶ	回答数	%
1	意識している	623	58.4
2	ときどき意識している	283	26.5
3	あまり意識していない	99	9.3
4	意識していない	15	1.4
	無回答	46	4.3
	全体	1,066	100.0



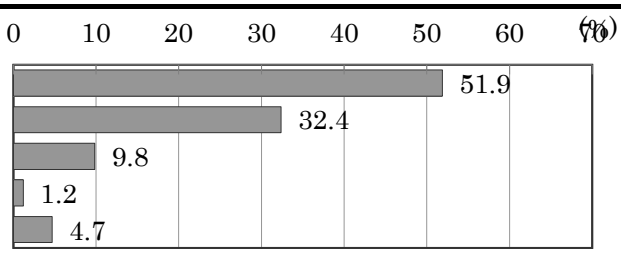
問22 ③ 自動車の利用を控える

	③ 自動車の利用を控える	回答数	%
1	意識している	263	24.7
2	ときどき意識している	254	23.8
3	あまり意識していない	355	33.3
4	意識していない	117	11.0
	無回答	77	7.2
	全体	1,066	100.0



問22 ④ 節水に努める

	④ 節水に努める	回答数	%
1	意識している	553	51.9
2	ときどき意識している	345	32.4
3	あまり意識していない	105	9.8
4	意識していない	13	1.2
	無回答	50	4.7
	全体	1,066	100.0



問22 ⑤ エコマーク商品等の環境に配慮した商品を購入する

	回答数	%	%					
⑤ エコマーク商品等の環境に配慮した商品を購入する			0	10	20	30	40	50
1 意識している	182	17.1						
2 ときどき意識している	325	30.5						
3 あまり意識していない	365	34.2						
4 意識していない	128	12.0						
無回答	66	6.2						
全体	1,066	100.0						

問22 ⑥ 食品トレイ等はスーパーなどの店頭回収を利用する

	回答数	%	%							
⑥ 食品トレイ等はスーパーなどの店頭回収を利用する			0	10	20	30	40	50	60	70
1 意識している	535	50.2								
2 ときどき意識している	180	16.9								
3 あまり意識していない	170	15.9								
4 意識していない	127	11.9								
無回答	54	5.1								
全体	1,066	100.0								

問22 ⑦ 環境を守る地域活動に参加し、協力する

	回答数	%	%					
⑦ 環境を守る地域活動に参加し、協力する			0	10	20	30	40	50
1 意識している	105	9.8						
2 ときどき意識している	210	19.7						
3 あまり意識していない	386	36.2						
4 意識していない	295	27.7						
無回答	70	6.6						
全体	1,066	100.0						

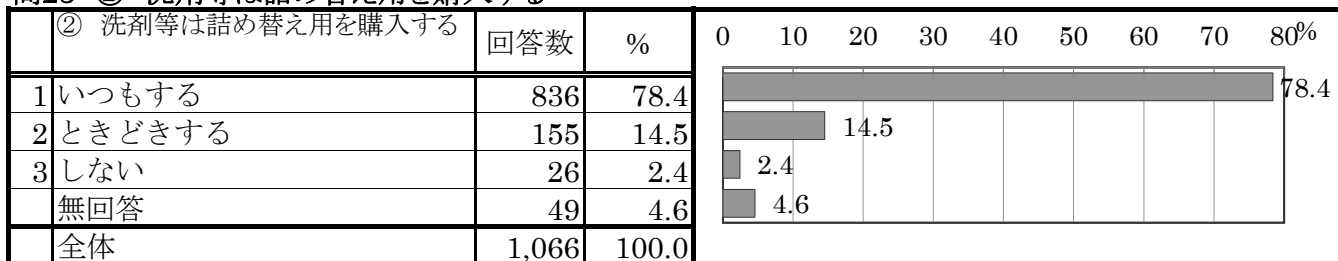
問23 ごみの減量について、項目ごとにあなたの取り組み状況を教えてください。(○はそれぞれ1つだけ)

	全体	いつもする	ときどきする	しない	無回答
1 買い物に行くときは、買い物袋を持参する	1,066	489	370	159	48
	100.0	45.9	34.7	14.9	4.5
2 洗剤等は詰め替え用を購入する	1,066	836	155	26	49
	100.0	78.4	14.5	2.4	4.6
3 購入のとき、ブックカバーや過剰な包装を断る	1,066	409	449	149	59
	100.0	38.4	42.1	14.0	5.5
4 ペットボトルは、分別する	1,066	858	117	46	45
	100.0	80.5	11.0	4.3	4.2
5 生ごみを堆肥化する	1,066	82	80	848	56
	100.0	7.7	7.5	79.5	5.3
6 古新聞は、地域の集団回収に出す	1,066	763	95	160	48
	100.0	71.6	8.9	15.0	4.5
7 その他	1,066	60	17	2	987
	100.0	5.6	1.6	0.2	92.6

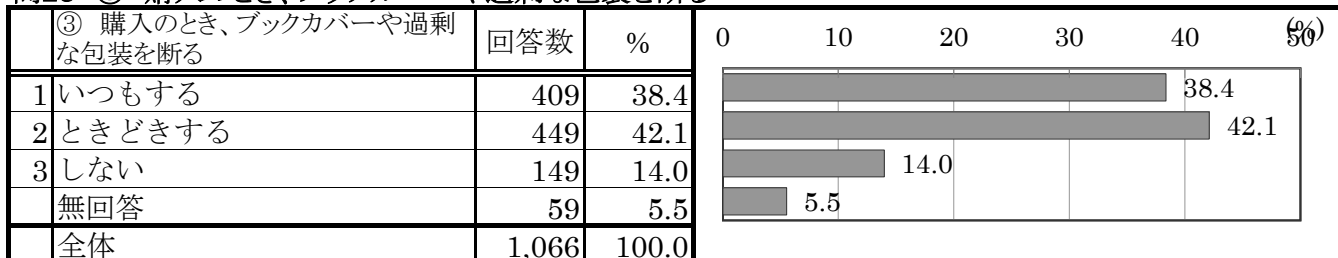
問23 ① 買い物に行くときは、買い物袋を持参する

	回答数	%	%					
① 買い物に行くときは、買い物袋を持参する			0	10	20	30	40	50
1 いつもする	489	45.9						
2 ときどきする	370	34.7						
3 しない	159	14.9						
無回答	48	4.5						
全体	1,066	100.0						

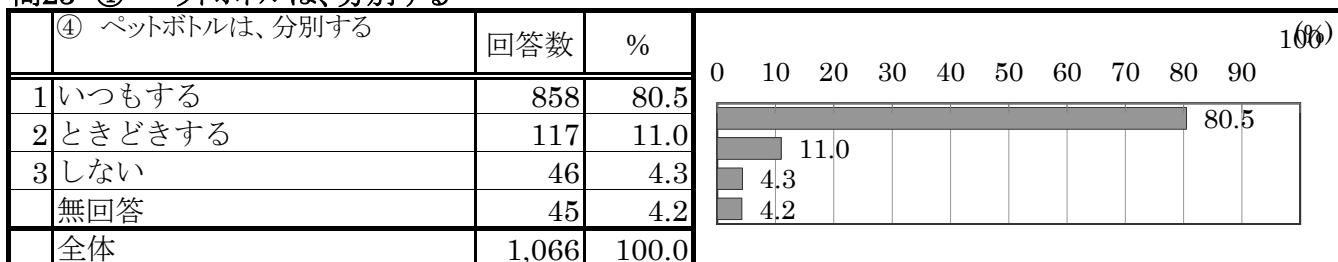
問23 ② 洗剤等は詰め替え用を購入する



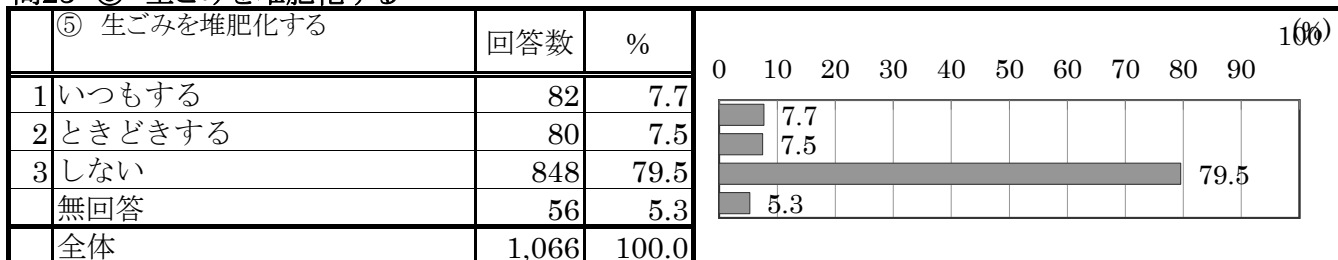
問23 ③ 購入のとき、ブックカバーや過剰な包装を断る



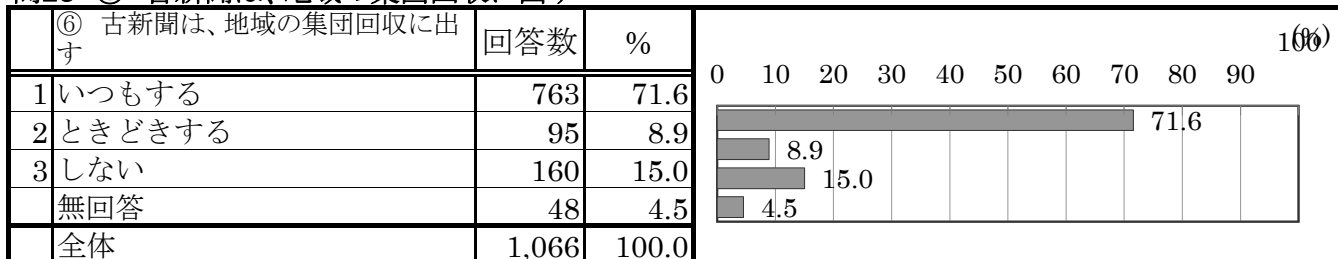
問23 ④ ペットボトルは、分別する



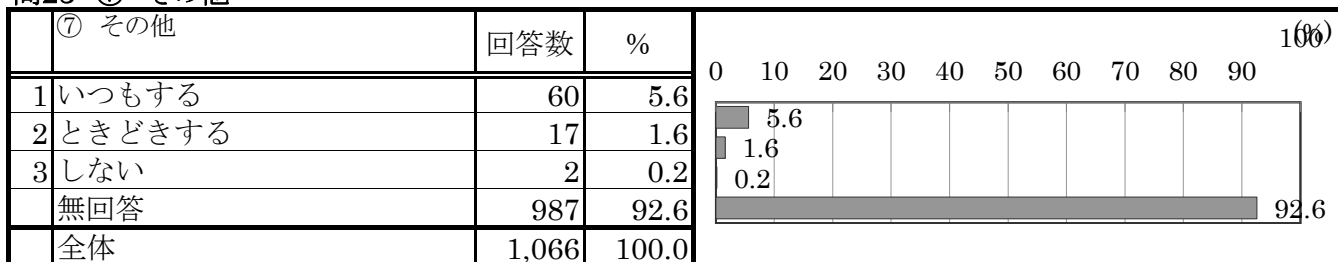
問23 ⑤ 生ごみを堆肥化する



問23 ⑥ 古新聞は、地域の集団回収に出す



問23 ⑦ その他



問24 市民へのごみの分別の徹底や減量化の啓発など ごみの発生を抑制する市の取り組みについて、あなたの満足度をお聞かせください。(○は1つだけ)

ごみにしない・ごみを減らす取り組みに関する満足度	回答数	%	0	10	20	30	40	50	60	70	80	90	100
1 満足している	182	17.1											
2 どちらかといえば満足している	277	26.0											
3 普通である	404	37.9											
4 どちらかといえば不満である	46	4.3											
5 不満である	20	1.9											
6 わからない	102	9.6											
無回答	35	3.3											
全体	1,066	100.0											

問25 「箕面市まちの美化を推進する条例」で、空き缶や吸い殻等のポイ捨てや犬のふんの放置をすると過料(罰金)一万円が科せられる場合があることを知っていますか。(○は1つだけ)

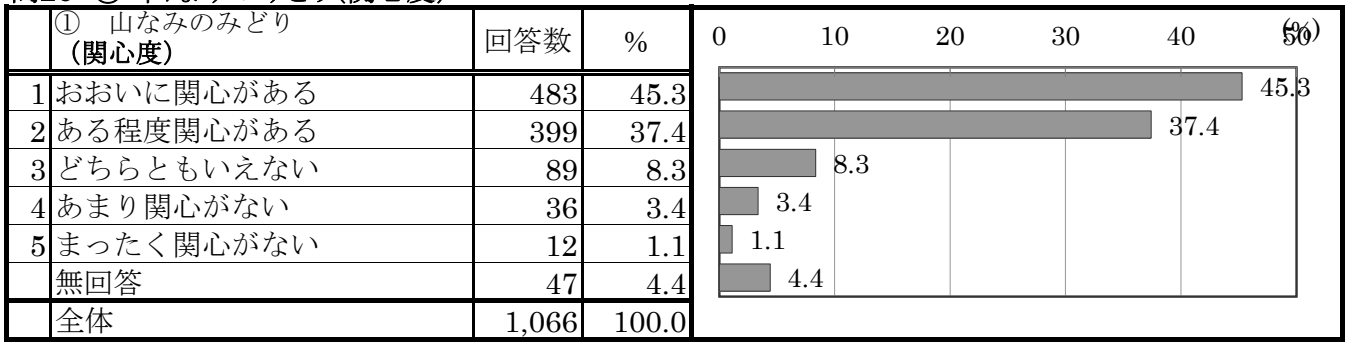
条例でポイ捨てやふんの放置などに罰金が課せられることを知っているか	回答数	%	0	10	20	30	40	50	60	70	80	90	100
1 知っている	263	24.7											
2 知らない	770	72.2											
無回答	33	3.1											
全体	1,066	100.0											

問26 箕面市内の身近なみどりについて、あなたの関心度と満足度をお聞かせください。(○はそれぞれ1つだけ)

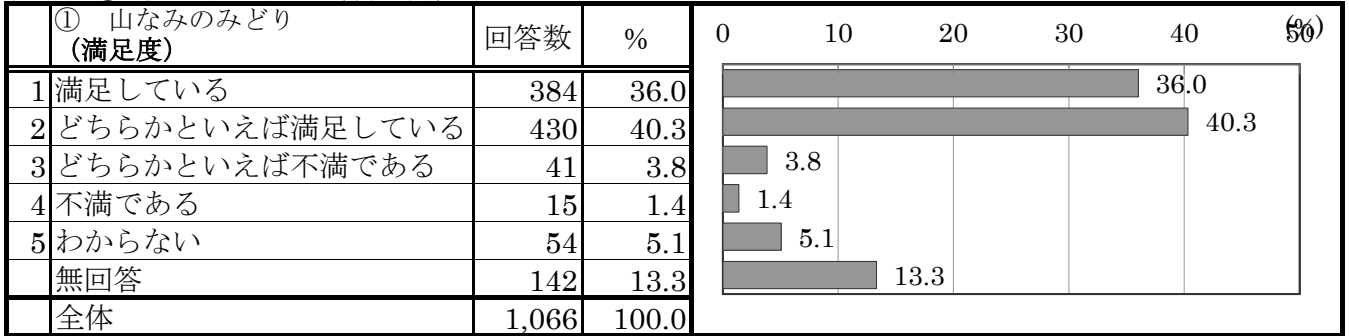
市街地のみどり (関心度)	全体	関心度					無回答
		おおいに関心がある	ある程度関心がある	どちらともいえない	あまり関心がない	まったく関心がない	
1 山なみのみどり	1,066	483	399	89	36	12	47
	100.0	45.3	37.4	8.3	3.4	1.1	4.4
2 住宅地のみどり	1,066	387	452	119	42	13	53
	100.0	36.3	42.4	11.2	3.9	1.2	5.0
3 公園・緑地のみどり	1,066	463	423	87	29	12	52
	100.0	43.4	39.7	8.2	2.7	1.1	4.9
4 街路樹のみどり	1,066	424	451	95	33	14	49
	100.0	39.8	42.3	8.9	3.1	1.3	4.6
5 大きな道路に面した大型店舗などの商業地のみどり	1,066	262	361	240	122	23	58
	100.0	24.6	33.9	22.5	11.4	2.2	5.4
6 田畑等の農地のみどり	1,066	292	361	227	100	29	57
	100.0	27.4	33.9	21.3	9.4	2.7	5.3

市街地のみどり (満足度)	全体	満足度					無回答
		満足している	どちらかといえば満足している	どちらかといえば不満である	不満である	わからない	
1 山なみのみどり	1,066	384	430	41	15	54	142
	100.0	36.0	40.3	3.8	1.4	5.1	13.3
2 住宅地のみどり	1,066	172	522	121	29	72	150
	100.0	16.1	49.0	11.4	2.7	6.8	14.1
3 公園・緑地のみどり	1,066	203	506	123	37	49	148
	100.0	19.0	47.5	11.5	3.5	4.6	13.9
4 街路樹のみどり	1,066	181	485	161	36	52	151
	96.8	17.0	45.5	15.1	3.4	4.9	11.0
5 大きな道路に面した大型店舗などの商業地のみどり	1,066	83	347	223	68	193	152
	100.0	7.8	32.6	20.9	6.4	18.1	14.3
6 田畑等の農地のみどり	1,066	141	430	107	20	219	149
	100.0	13.2	40.3	10.0	1.9	20.5	14.0

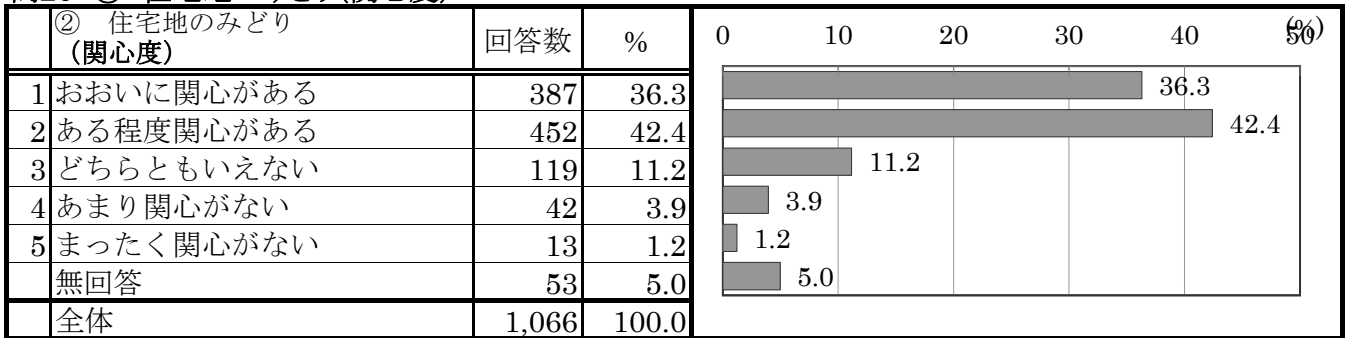
問26 ① 山なみのみどり(関心度)



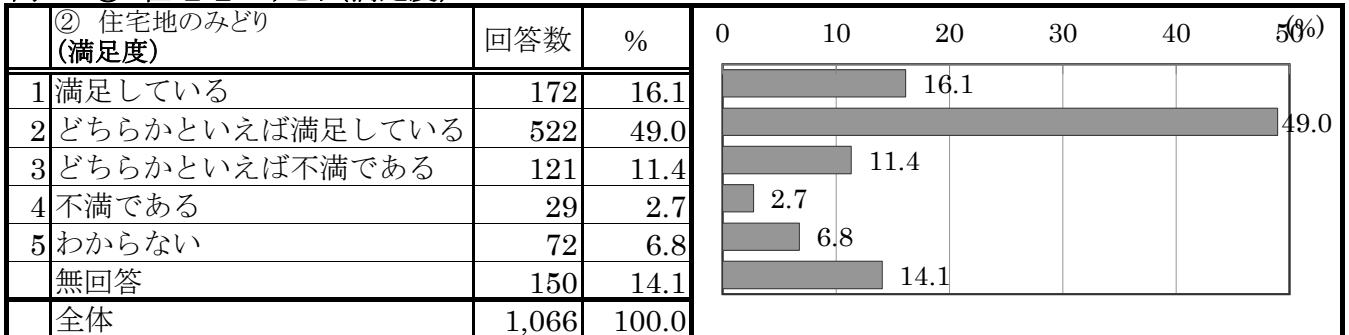
問26 ① 山なみのみどり(満足度)



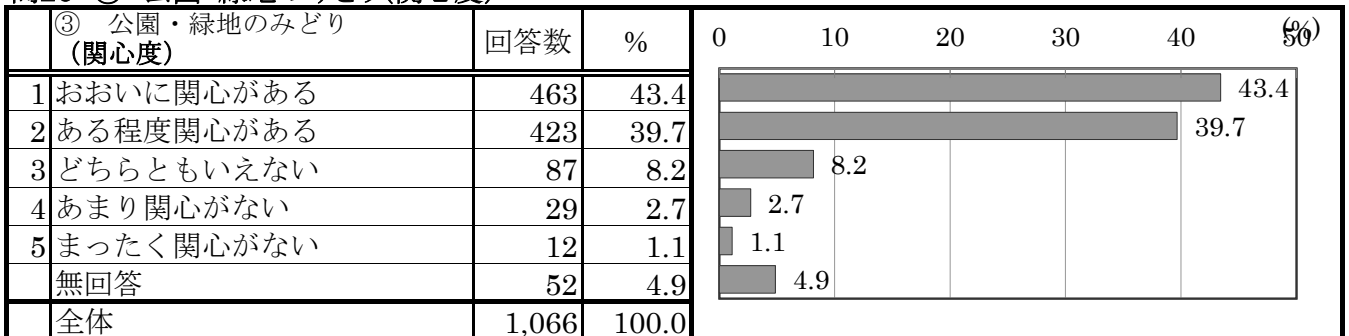
問26 ② 住宅地のみどり(関心度)



問26 ② 住宅地のみどり(満足度)



問26 ③ 公園・緑地のみどり(関心度)



問26 ③ 公園・緑地のみどり(満足度)

③ 公園・緑地のみどり(満足度)		回答数	%	0	10	20	30	40	(%)
1	満足している	203	19.0						
2	どちらかといえば満足している	506	47.5						
3	どちらかといえば不満である	123	11.5						
4	不満である	37	3.5						
5	わからない	49	4.6						
	無回答	148	13.9						
	全体	1,066	100.0						

問26 ④ 街路樹のみどり(関心度)

④ 街路樹のみどり(関心度)		回答数	%	0	10	20	30	40	(%)
1	おおいに興味がある	424	39.8						
2	ある程度関心がある	451	42.3						
3	どちらともいえない	95	8.9						
4	あまり関心がない	33	3.1						
5	まったく関心がない	14	1.3						
	無回答	49	4.6						
	全体	1,066	100.0						

問26 ④ 街路樹のみどり(満足度)

④ 街路樹のみどり(満足度)		回答数	%	0	10	20	30	40	(%)
1	満足している	181	17.0						
2	どちらかといえば満足している	485	45.5						
3	どちらかといえば不満である	161	15.1						
4	不満である	36	3.4						
5	わからない	52	4.9						
	無回答	151	14.2						
	全体	1,066	100.0						

問26 ⑤ 商業地のみどり(関心度)

⑤ 商業地のみどり(関心度)		回答数	%	0	10	20	30	40	(%)
1	おおいに興味がある	262	24.6						
2	ある程度関心がある	361	33.9						
3	どちらともいえない	240	22.5						
4	あまり関心がない	122	11.4						
5	まったく関心がない	23	2.2						
	無回答	58	5.4						
	全体	1,066	100.0						

問26 ⑤ 商業地のみどり(満足度)

⑤ 商業地のみどり(満足度)		回答数	%	0	10	20	30	40	(%)
1	満足している	83	7.8						
2	どちらかといえば満足している	347	32.6						
3	どちらかといえば不満である	223	20.9						
4	不満である	68	6.4						
5	わからない	193	18.1						
	無回答	152	14.3						
	全体	1,066	100.0						

問26 ⑥ 田畑等の農地のみどり(関心度)

⑥ 田畑等の農地のみどり(関心度)		回答数	%	0	10	20	30	40	50
1	おおいに関心がある	292	27.4						
2	ある程度関心がある	361	33.9						
3	どちらともいえない	227	21.3						
4	あまり関心がない	100	9.4						
5	まったく関心がない	29	2.7						
	無回答	57	5.3						
	全体	1,066	100.0						

問26 ⑥ 田畑等の農地のみどり(満足度)

⑥ 田畑等の農地のみどり(満足度)		回答数	%	0	10	20	30	40	50
1	満足している	141	13.2						
2	どちらかといえば満足している	430	40.3						
3	どちらかといえば不満である	107	10.0						
4	不満である	20	1.9						
5	わからない	219	20.5						
	無回答	149	14.0						
	全体	1,066	100.0						

問27 あなたは現在、自宅でみどりを育てていますか。(○は1つだけ)

自宅でみどりを育てているか		回答数	%	0	10	20	30	40	50	60	70	80
1	育てている	758	71.1									
2	育てていない	200	18.8									
3	以前は育てていたが、今は育てていない	68	6.4									
	無回答	40	3.8									
	全体	1,066	100.0									

問28 箕面市内のまちなみの美しさについて、あなたの満足度をお聞かせください。(○は1つだけ)

まちなみの美しさに関する満足度		回答数	%	0	10	20	30	40	50	60	70	80
1	満足している	201	18.9									
2	どちらかといえば満足している	658	61.7									
3	どちらかといえば不満である	79	7.4									
4	不満である	28	2.6									
5	わからない	71	6.7									
	無回答	29	2.7									
	全体	1,066	100.0									

問29 あなたは普段、箕面市内の公園(府営箕面公園を除く)に行きますか。(○は1つだけ)

普段、箕面市内の公園(府営箕面公園を除く)に行くか		回答数	%	0	10	20	30	40	50	60	70
1	行く	599	56.2								
2	行かない	450	42.2								
	無回答	17	1.6								
	全体	1,066	100.0								

問29-1 問29で「1 行く」と答えたかたにお聞きします。

① 箕面市内の公園にどのくらいの頻度で行きますか。(〇は1つだけ)

	「行く」と答えた人の箕面市内の公園に行く頻度	回答数	%	0	10	20	30	(%)	
1	ほとんど毎日	89	14.9						
2	週に2~3日	149	24.9						
3	週に1日	121	20.2						
4	月に1~2日	150	25.0						
5	年に数日	70	11.7						
	無回答	20	3.3						
	該当数	599	100.0						

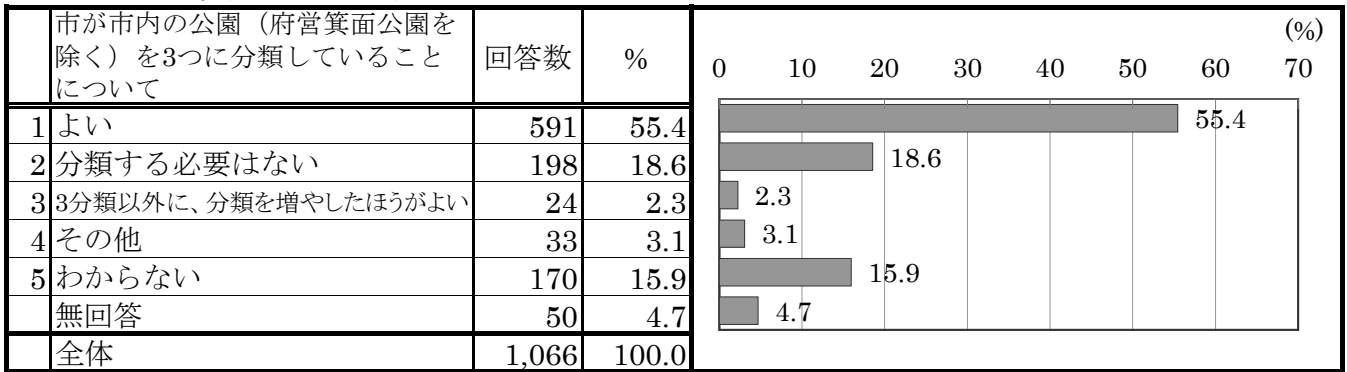
問29-1 ② 「箕面市内の公園に行く」目的は何ですか。(〇はいくつでも)

	「行く」と答えた人の「箕面市内の公園に行く」目的(複数回答)	回答数	%	0	10	20	30	40	50	60	(%)	
1	散歩	320	53.4									
2	子どもをあそばせる	187	31.2									
3	通勤・通学・買い物などでの通り抜け	195	32.6									
4	友人・知人との会話	26	4.3									
5	運動・体操	78	13.0									
6	サークルなどの集まり	18	3.0									
7	休憩	66	11.0									
8	軽い飲食	9	1.5									
9	地域の行事	35	5.8									
10	清掃活動	30	5.0									
11	トイレ	32	5.3									
12	その他	21	3.5									
	無回答	17	2.8									
	回答総数	1,034	172.6									
	該当数	599	100.0									

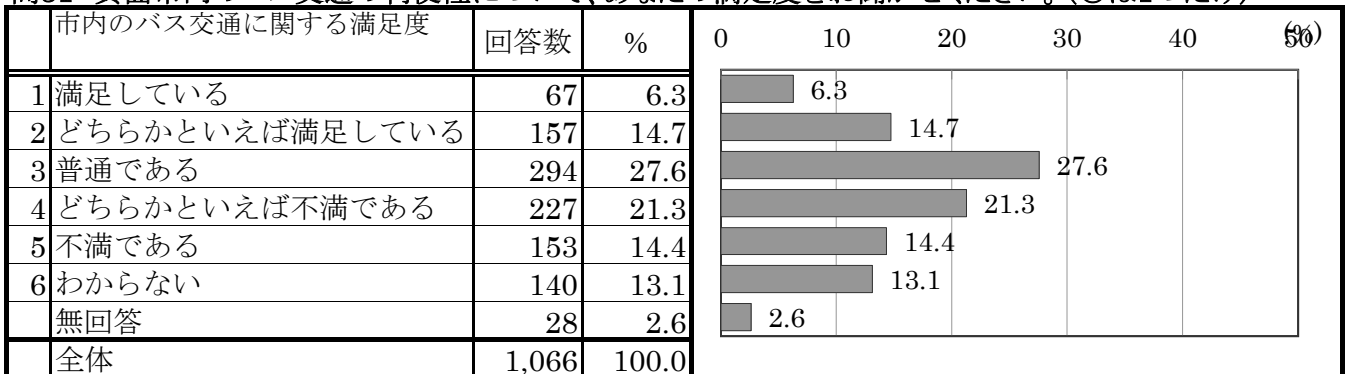
問29-1 ③ あなたが普段よく行く公園は次のうちどれですか。(〇はいくつでも)

	「行く」と答えた人の普段よく行く公園(府営箕面公園を除く)(複数回答)	回答数	%	0	10	20	30	40	(%)	
1	箕面東公園	49	8.2							
2	松出公園	43	7.2							
3	皿池公園	46	7.7							
4	唐池公園	77	12.9							
5	芦原公園	150	25.0							
6	西脇公園	22	3.7							
7	箕面西公園	78	13.0							
8	止々呂渕公園	21	3.5							
9	箕面森町内の芝生広場	14	2.3							
10	彩都なないろ公園	42	7.0							
11	その他の公園	194	32.4							
	無回答	52	8.7							
	回答総数	788	131.6							
	該当数	599	100.0							

問30 箕面市は、市民のみなさんが公園に親しみを持って、安心してご利用いただくために、市内の公園を「幼児も安心して遊べる公園」「小中学生の体力向上に役立つ公園」「多世代が交流出来る公園」の3つに分類し、特徴ある公園づくりを進めています。あなたは市が公園をこのように分類していることについて、どのように思いますか。(○は1つだけ)



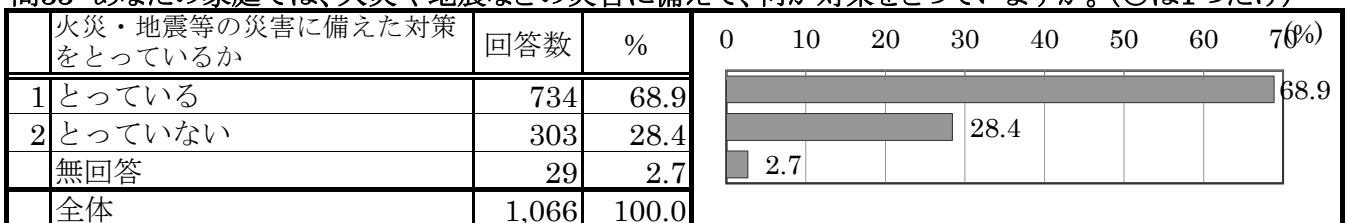
問31 箕面市内のバス交通の利便性について、あなたの満足度をお聞かせください。(○は1つだけ)



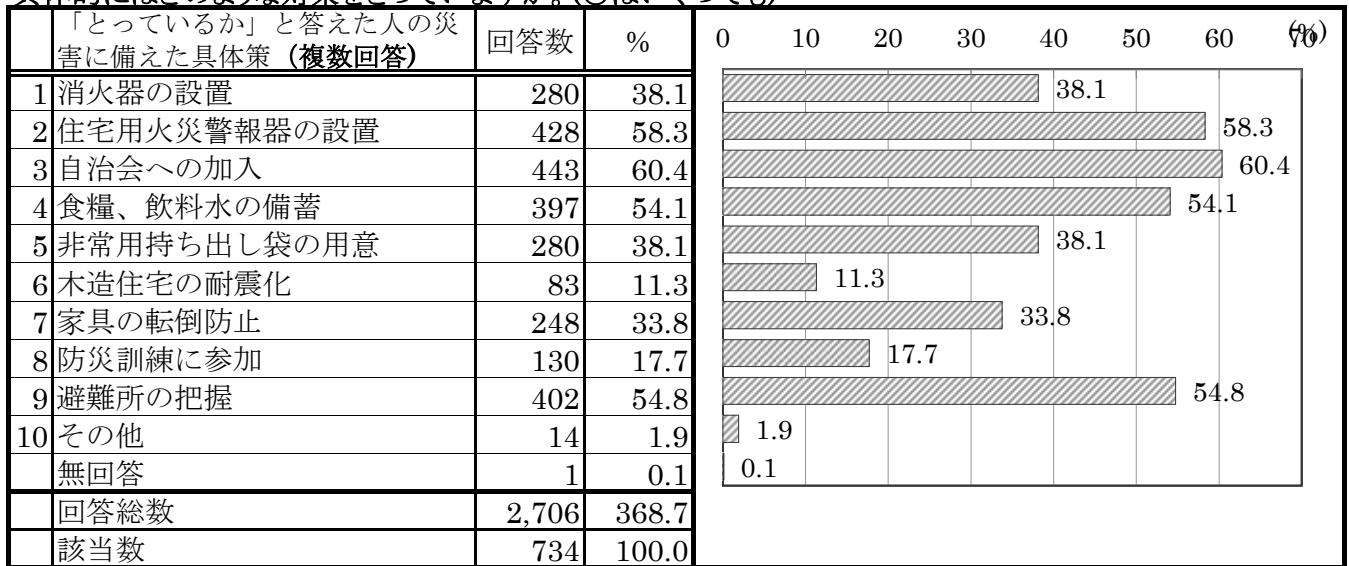
問32 あなたが一番よく行く外出先への交通手段は何ですか。複数の交通手段を利用の場合は、利用する交通手段をすべてお答えください。(○はいくつでも)



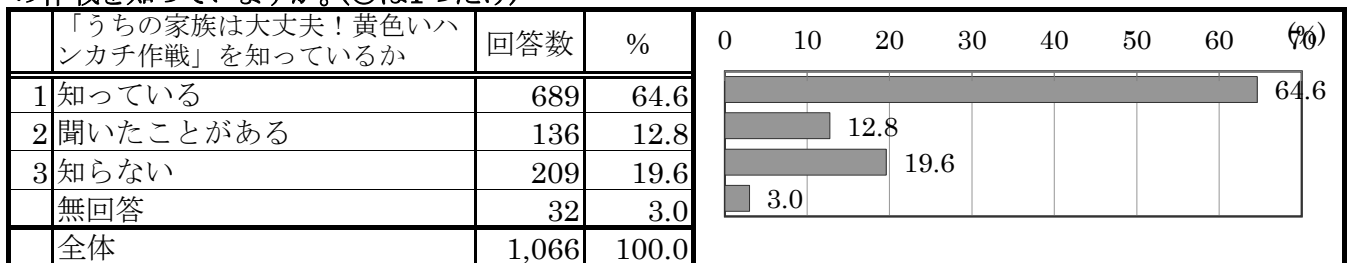
問33 あなたの家庭では、火災や地震などの災害に備えて、何か対策をとっていますか。(○は1つだけ)



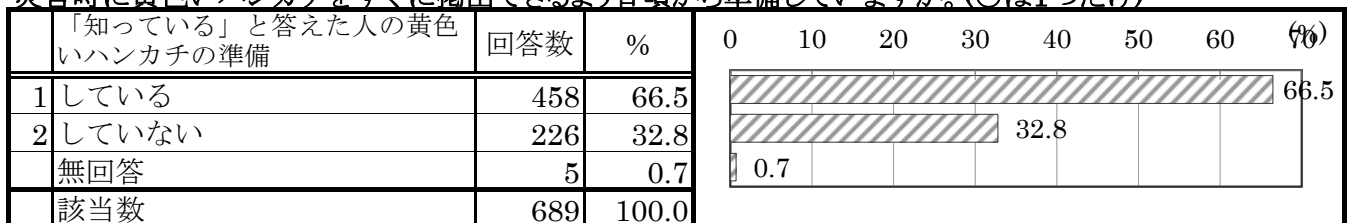
問33-1 問33で「1 とっている」と答えたかたにお聞きします。
 具体的にはどのような対策をとっていますか。(〇はいくつでも)



問34 箕面市では、大地震の後、家にいる家族が全員無事だったら、黄色いハンカチを玄関先に掲げて、ご近所のかたに無事を知らせる「うちの家族は大丈夫!黄色いハンカチ作戦」を推進しています。あなたは、この作戦を知っていますか。(〇は1つだけ)



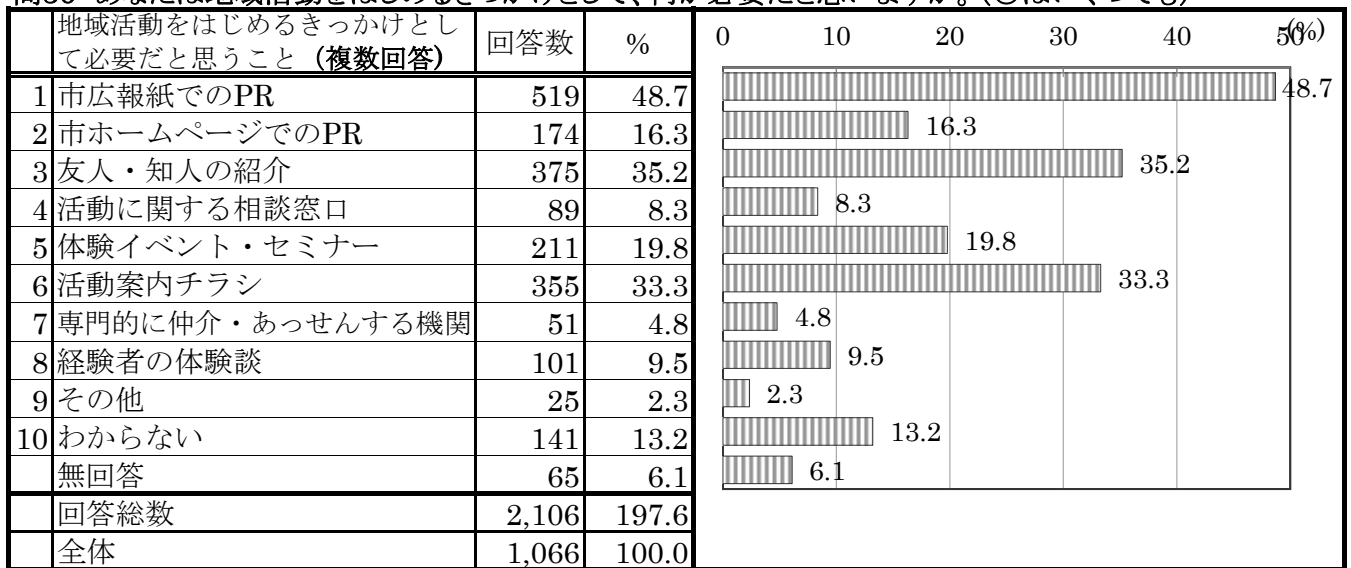
問34-1 問34で「1 知っている」と答えたかたにお聞きします。
 災害時に黄色いハンカチをすぐに掲出できるように目頃から準備していますか。(〇は1つだけ)



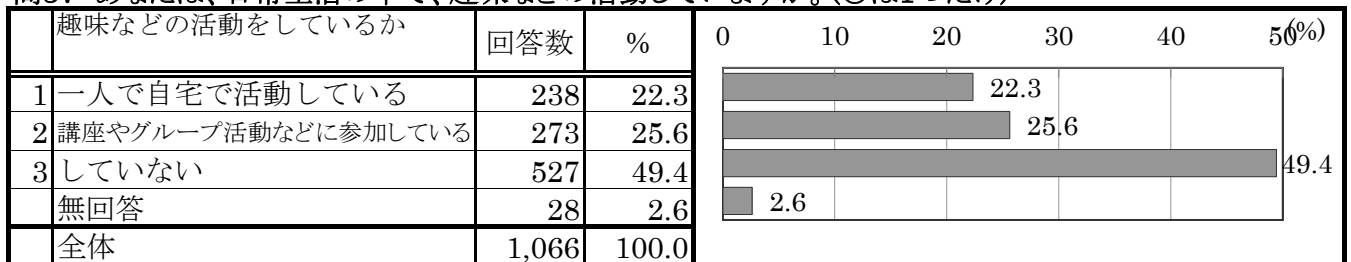
問35 あなたは次の地域活動に参加していますか。(〇はいくつでも)



問36 あなたは地域活動をはじめるときかけとして、何が重要だと思いますか。(〇はいくつでも)



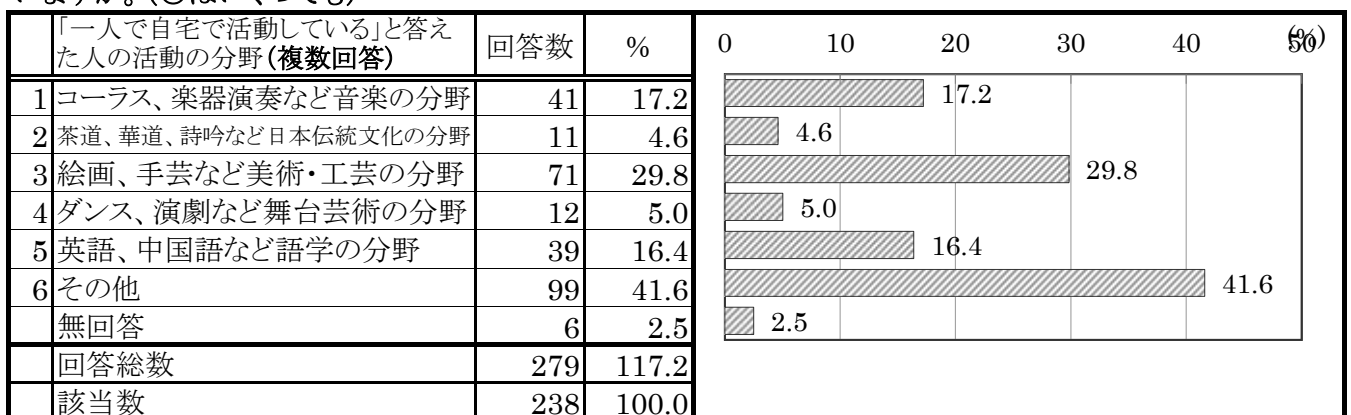
問37 あなたは、日常生活の中で、趣味などの活動していますか。(〇は1つだけ)



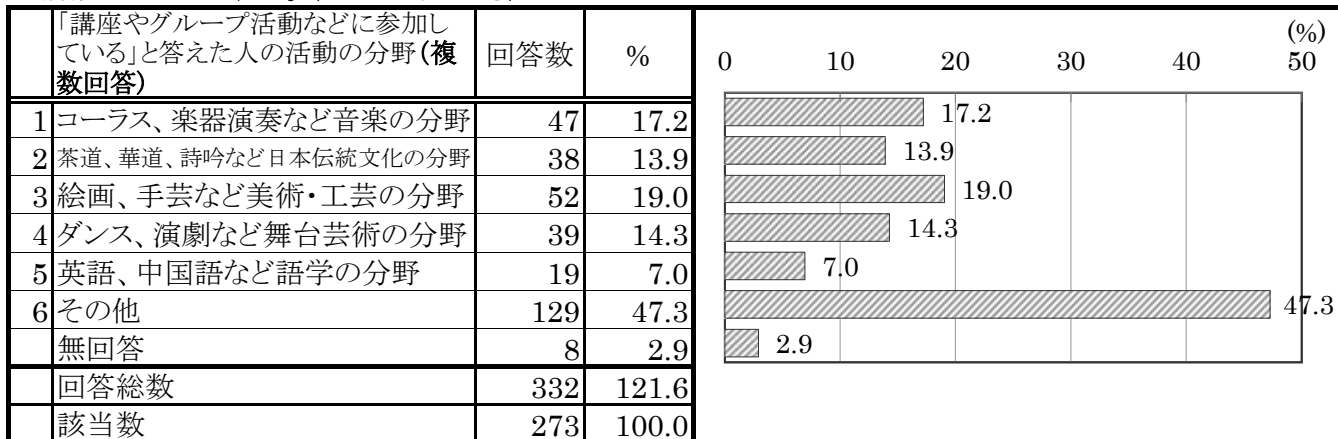
問37-1 問37で「1 一人で自宅で活動している」「2 講座やグループ活動などに参加している」と答えたかたにお聞きします。どのような活動をしていますか。(〇はいくつでも)



問37-1-A 問37で「1 一人で自宅で活動している」と答えたかたにお聞きします。どのような活動をしていますか。(〇はいくつでも)

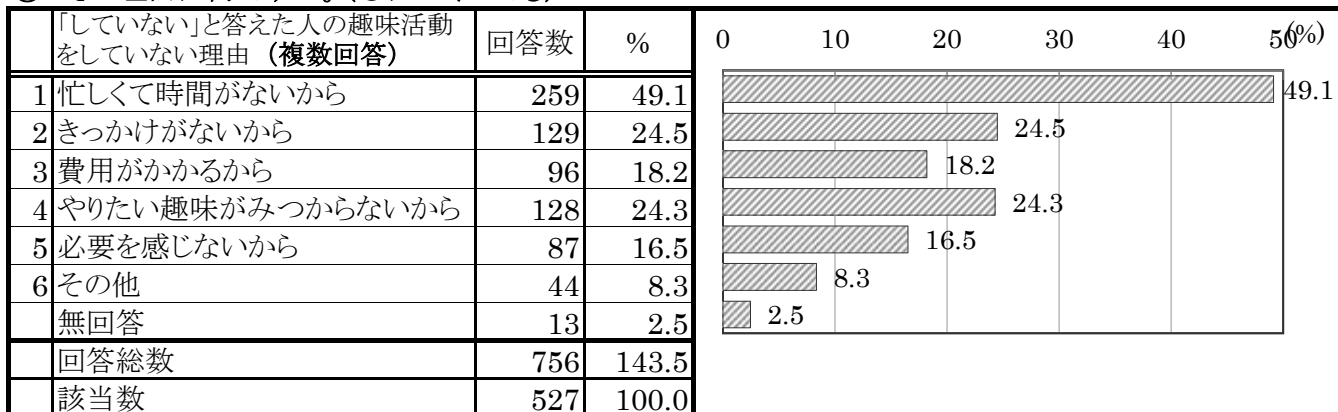


問37-1-B 問37で「2 講座やグループ活動などに参加している」と答えたかたにお聞きします。どのような活動をしていますか。(〇はいくつでも)




問37-2 問37で「3 していない」と答えたかたにお聞きします。

① その理由は何ですか。(〇はいくつでも)



問37-2 ② どのようなことがあれば趣味などの活動を試みようと思いますか。(重要だと思順に3つまで、番号を記入してください)



問37-2 ②-得点化 趣味などの活動をしてみようとする条件

	趣味などの活動をしてみようとする条件 (得点化)	回答数	得点	平均点	0.0	1.0	2.0(点)
1	仕事や家事に余裕ができたならやってみたい	527	764	1.45			
2	一緒に参加できる友人、知人がいたらやってみたい	527	354	0.67			
3	参加しやすい体験イベントや教室が身近にあればやってみたい	527	450	0.85			
4	評判のいい講師がいればやってみたい	527	73	0.14			
5	あまり費用がかからなければやってみたい	527	410	0.78			
6	やりたい趣味がみつければやってみたい	527	557	1.06			
7	その他	527	40	0.08			

得点) 最も重要=3点、2番目に重要=2点、3番目に重要=1点

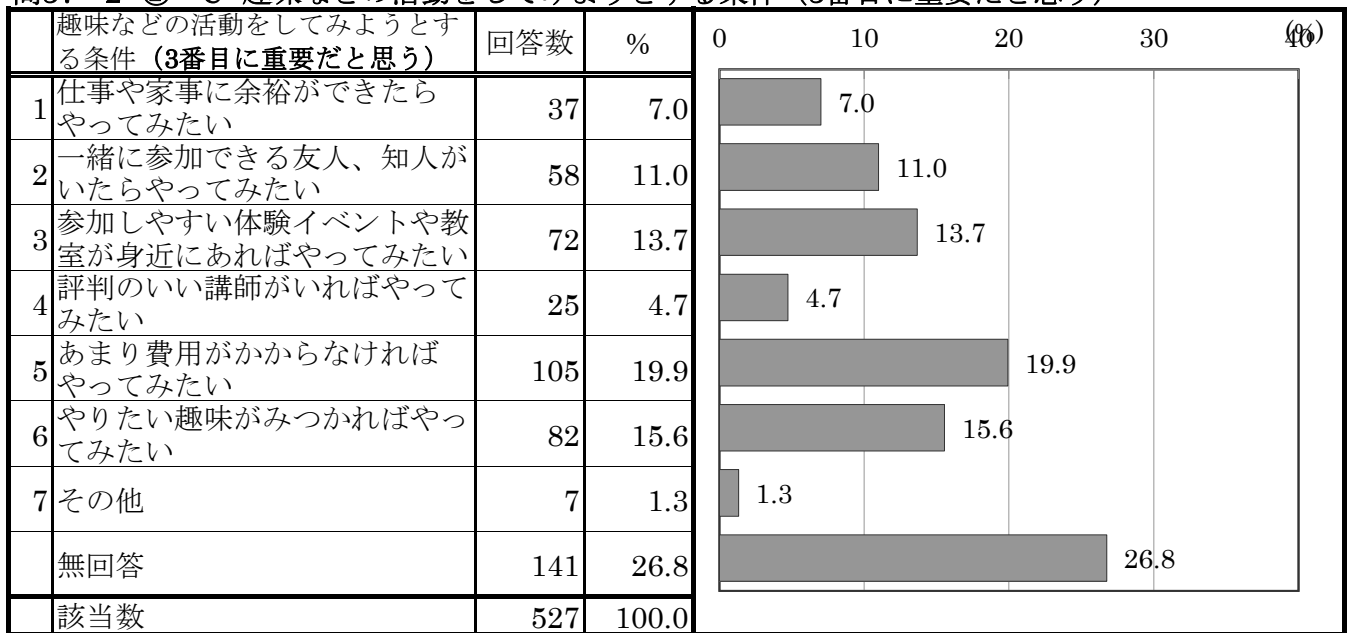
問37-2 ②-A 趣味などの活動をしてみようとする条件 (最も重要だと思う)

	趣味などの活動をしてみようとする条件 (最も重要だと思う)	回答数	%	0	10	20	30	40(%)
1	仕事や家事に余裕ができたならやってみたい	209	39.7					
2	一緒に参加できる友人、知人がいたらやってみたい	48	9.1					
3	参加しやすい体験イベントや教室が身近にあればやってみたい	64	12.1					
4	評判のいい講師がいればやってみたい	4	0.8					
5	あまり費用がかからなければやってみたい	37	7.0					
6	やりたい趣味がみつければやってみたい	101	19.2					
7	その他	11	2.1					
	無回答	53	10.1					
	該当数	527	100.0					

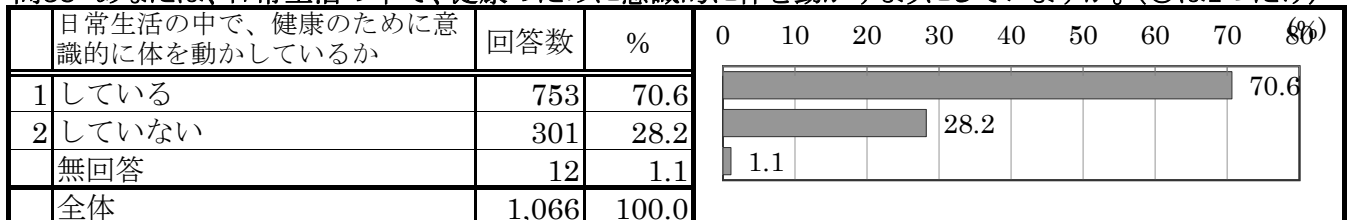
問37-2 ②-B 趣味などの活動をしてみようとする条件 (2番目に重要だと思う)

	趣味などの活動をしてみようとする条件 (2番目に重要だと思う)	回答数	%	0	10	20	30	40(%)
1	仕事や家事に余裕ができたならやってみたい	50	9.5					
2	一緒に参加できる友人、知人がいたらやってみたい	76	14.4					
3	参加しやすい体験イベントや教室が身近にあればやってみたい	93	17.6					
4	評判のいい講師がいればやってみたい	18	3.4					
5	あまり費用がかからなければやってみたい	97	18.4					
6	やりたい趣味がみつければやってみたい	86	16.3					
7	その他	0	0.0					
	無回答	107	20.3					
	該当数	527	100.0					

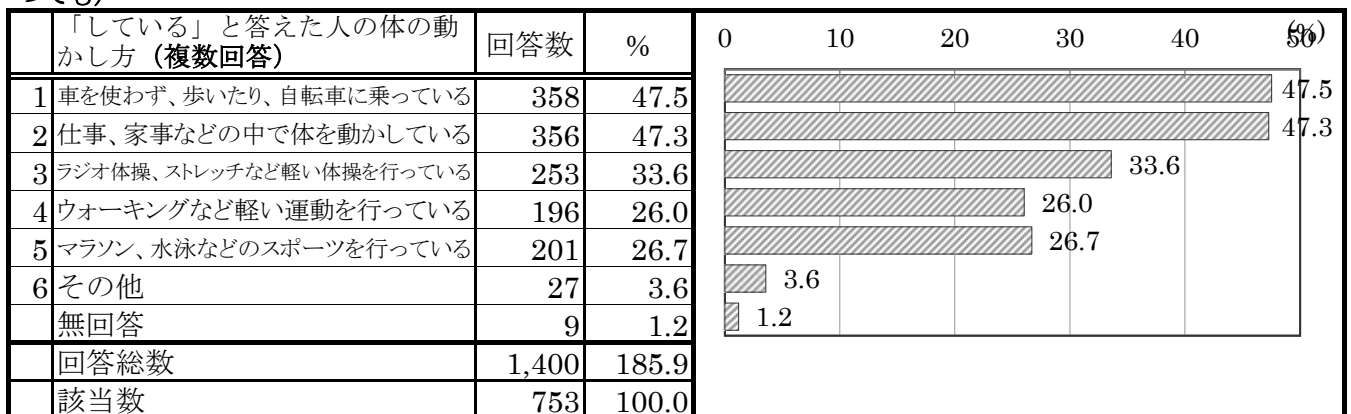
問37-2 ②-C 趣味などの活動を試みようとする条件 (3番目に重要だと思う)



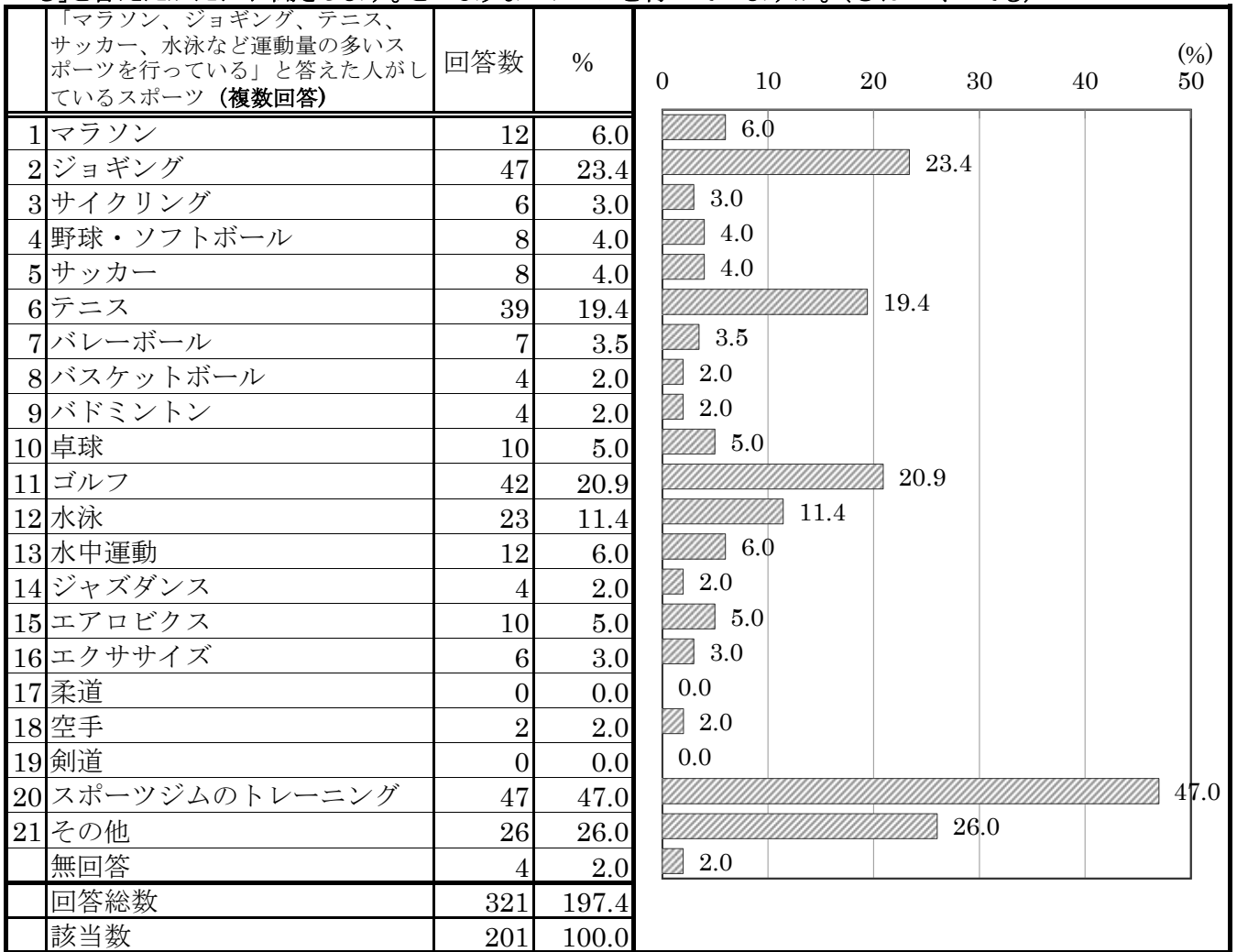
問38 あなたは、日常生活の中で、健康のために意識的に体を動かすようにしていますか。(○は1つだけ)



問38-1 問38で「1 している」と答えたかたにお聞きします。どのように体を動かしていますか。(○はいくつでも)

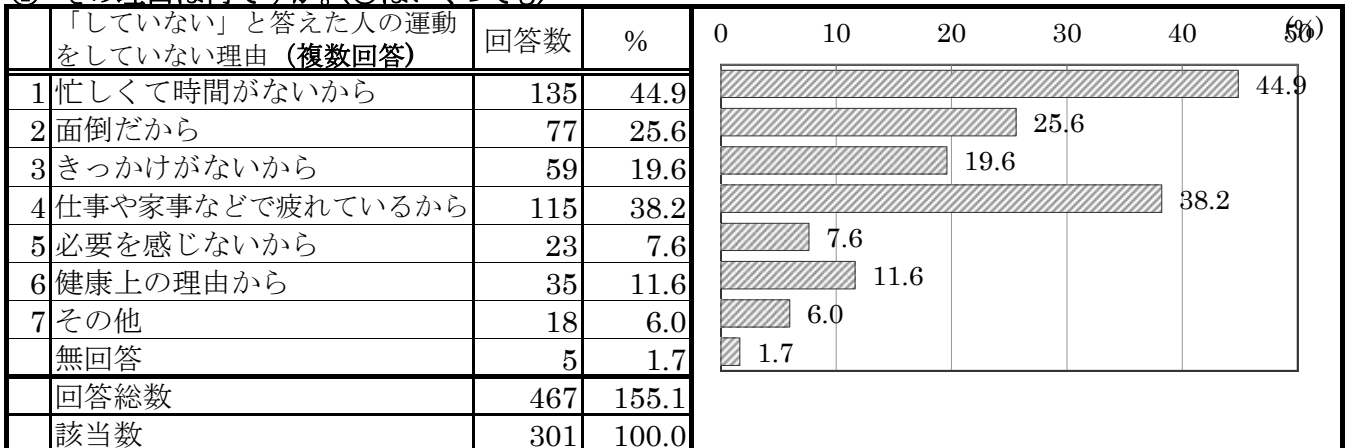


問38-2 問38-1で「5 マラソン、ジョギング、テニス、サッカー、水泳など運動量の多いスポーツを行っている」と答えたかたにお聞きします。どのようなスポーツを行っていますか。(〇はいくつでも)



問38-3 問38で「2 していない」と答えたかたにお聞きします。

① その理由は何ですか。(〇はいくつでも)



問38-3 ② どのようなことがあれば体を動かしてみようと思いますか。(〇はいくつでも)

	「していない」と答えた人の体を動かしてみようと思う条件(複数回答)	回答数	%	0	10	20	30	40	50
1	医師などから指導された場合	130	43.2						
2	家族・友人などから言われた場合	31	10.3						
3	一緒に体を動かそうと誘われた場合	97	32.2						
4	いつでも参加できる運動イベントなどがあった場合	74	24.6						
5	運動しながら仲間づくりができる場があった場合	41	13.6						
6	運動したりする場所が身近にできた場合	97	32.2						
7	ジョギングコースなどの環境が整った場合	32	10.6						
8	その他	20	6.6						
	無回答	27	9.0						
	回答総数	549	182.4						
	該当数	301	100.0						

問38-3 ③ どのような活動であれば、体を動かしやすいと思いますか。(〇はいくつでも)

	「していない」と答えた人の体を動かしやすい活動(複数回答)	回答数	%	0	10	20	30	40	50
1	車を使わず、歩いたり、自転車に乗っている	150	49.8						
2	仕事、家事などの中で体を動かしている	106	35.2						
3	ラジオ体操、ストレッチなど軽い体操を行っている	88	29.2						
4	ウォーキングなど軽い運動を行っている	44	14.6						
5	体を動かすイベントや教室に参加する	19	6.3						
6	学生時のスポーツをもう一度始める	26	8.6						
7	活動することは難しい	26	8.6						
8	その他	4	1.3						
	無回答	20	6.6						
	回答総数	483	160.5						
	該当数	301	100.0						

問39 あなたは、健康な食生活として次のことに取り組まれていますか。(〇はそれぞれ1つだけ)

	健康な食生活として取り組まれていること	全体	取り組んでいる	取り組んでいない	無回答
1	朝食、昼食、夕食の1日3食を毎日欠かさず食べる	1,066	866	166	34
		100.0	81.2	15.6	3.2
2	栄養バランスを考えて、野菜を多く取るようにしている	1,066	871	161	34
		100.0	81.7	15.1	3.2
3	体に良い「米」をなるべく主食にするようにしている	1,066	754	252	60
		100.0	70.7	23.6	5.6
4	塩分の取りすぎに気をつける	1,066	735	292	39
		107.3	68.9	27.4	11.0
5	腹八分目にしている	1,066	587	428	51
		100.0	55.1	40.2	4.8

問39 ① 朝食、昼食、夕食の1日3食を毎日欠かさず食べる

	① 朝食、昼食、夕食の1日3食を毎日欠かさず食べる	回答数	%	0	10	20	30	40	50	60	70	80	90	100
1	取り組んでいる	866	81.2											
2	取り組んでいない	166	15.6											
	無回答	34	3.2											
	全体	1,066	100.0											

問39 ② 栄養バランスを考えて、野菜を多く取るようにしている

	② 栄養バランスを考えて、野菜を多く取るようにしている	回答数	%
1	取り組んでいる	871	81.7
2	取り組んでいない	161	15.1
	無回答	34	3.2
	全体	1,066	100.0

問39 ③ 体に良い「米」をなるべく主食にするようにしている

	③ 体に良い「米」をなるべく主食にするようにしている	回答数	%
1	取り組んでいる	754	70.7
2	取り組んでいない	252	23.6
	無回答	60	5.6
	全体	1,066	100.0

問39 ④ 塩分の取りすぎに気をつける

	④ 塩分の取りすぎに気をつける	回答数	%
1	取り組んでいる	735	68.9
2	取り組んでいない	292	27.4
	無回答	39	3.7
	全体	1,066	100.0

問39 ⑤ 腹八分目にしている

	⑤ 腹八分目にしている	回答数	%
1	取り組んでいる	587	55.1
2	取り組んでいない	428	40.2
	無回答	51	4.8
	全体	1,066	100.0

問40 あなたは箕面市立の図書館を利用したことがありますか。(○は1つだけ)

	市立図書館の利用の有無	回答数	%
1	ある	716	67.2
2	ない	329	30.9
	無回答	21	2.0
	全体	1,066	100.0

問40-1 問40で「1 ある」と答えたかたにお聞きします。

① どの図書館を利用しましたか。(○はいくつでも)

	「ある」と答えた人の利用した市立図書館(複数回答)	回答数	%
1	中央図書館	412	57.5
2	西南図書館	183	25.6
3	東図書館	218	30.4
4	萱野南図書館	110	15.4
5	小野原図書館	87	12.2
6	桜ヶ丘図書館	93	13.0
7	萱野中央人権文化センター 図書コーナー	96	13.4
	無回答	5	0.7
	回答総数	1,204	168.2
	該当数	716	100.0

問40-1 ② 箕面市立図書館の満足度をお聞かせください。(○は1つだけ)

	「ある」と答えた人の市立図書館全体の利用に関する満足度	回答数	%	0	10	20	30	40	(%)	
1	満足している	207	28.9							28.9
2	どちらかといえば満足している	213	29.7							29.7
3	普通である	212	29.6							29.6
4	どちらかといえば不満である	58	8.1							8.1
5	不満である	14	2.0							2.0
	無回答	12	1.7							1.7
	該当数	716	100.0							

問40-1 ②-A 中央図書館の利用の満足度

	「ある」と答えた人の中央図書館の利用に関する満足度	回答数	%	0	10	20	30	40	(%)	
1	満足している	123	29.9							29.9
2	どちらかといえば満足している	128	31.1							31.1
3	普通である	121	29.4							29.4
4	どちらかといえば不満である	27	6.6							6.6
5	不満である	5	1.2							1.2
	無回答	8	1.9							1.9
	該当数	412	100.0							

問40-1 ②-B 西南図書館の利用の満足度

	「ある」と答えた人の西南図書館の利用に関する満足度	回答数	%	0	10	20	30	40	(%)	
1	満足している	60	32.8							32.8
2	どちらかといえば満足している	57	31.1							31.1
3	普通である	46	25.1							25.1
4	どちらかといえば不満である	15	8.2							8.2
5	不満である	3	1.6							1.6
	無回答	2	1.1							1.1
	該当数	183	100.0							

問40-1 ②-C 東図書館の利用の満足度

	「ある」と答えた人の東図書館の利用に関する満足度	回答数	%	0	10	20	30	40	(%)	
1	満足している	66	30.3							30.3
2	どちらかといえば満足している	63	28.9							28.9
3	普通である	60	27.5							27.5
4	どちらかといえば不満である	20	9.2							9.2
5	不満である	9	4.1							4.1
	無回答	0	0.0							0.0
	該当数	218	100.0							

問40-1 ②-D 萱野南図書館の利用の満足度

	「ある」と答えた人の萱野南図書館の利用に関する満足度	回答数	%	0	10	20	30	40	(%)	
1	満足している	35	31.8							31.8
2	どちらかといえば満足している	38	34.5							34.5
3	普通である	28	25.5							25.5
4	どちらかといえば不満である	9	8.2							8.2
5	不満である	0	0.0							0.0
	無回答	0	0.0							0.0
	該当数	110	100.0							

問40-1 ②-E 小野原図書館の利用の満足度

	「ある」と答えた人の小野原図書館の利用に関する満足度	回答数	%	0	10	20	30	40	50
1	満足している	31	35.6						
2	どちらかといえば満足している	26	29.9						
3	普通である	16	18.4						
4	どちらかといえば不満である	10	11.5						
5	不満である	4	4.6						
	無回答	0	0.0						
	該当数	87	100.0						

問40-1 ②-F 桜ヶ丘図書館の利用の満足度

	「ある」と答えた人の桜ヶ丘図書館の利用に関する満足度	回答数	%	0	10	20	30	40	50
1	満足している	30	32.3						
2	どちらかといえば満足している	31	33.3						
3	普通である	19	20.4						
4	どちらかといえば不満である	11	11.8						
5	不満である	0	0.0						
	無回答	2	2.2						
	該当数	93	100.0						

問40-1 ②-G 萱野中央人権文化センター（らいとぴあ21）図書コーナーの利用の満足度

	「ある」と答えた人の萱野中央人権文化センター 図書コーナーの利用に関する満足度	回答数	%	0	10	20	30	40	50
1	満足している	32	33.3						
2	どちらかといえば満足している	33	34.4						
3	普通である	20	20.8						
4	どちらかといえば不満である	9	9.4						
5	不満である	2	2.1						
	無回答	0	0.0						
	該当数	96	100.0						

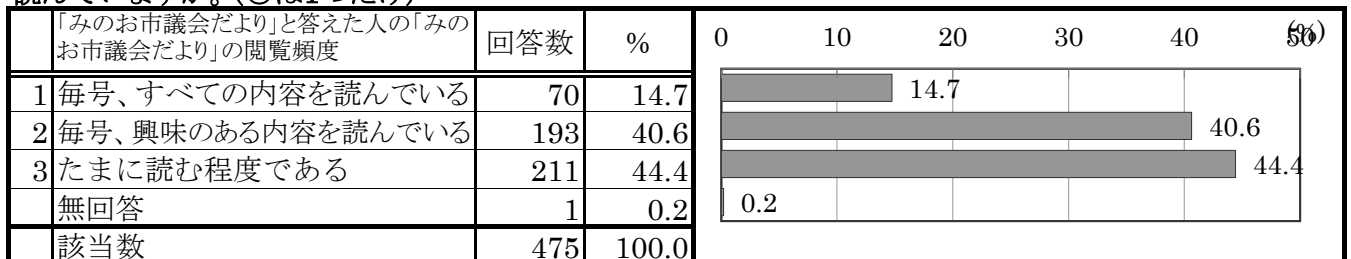
問41 あなたは箕面市の広報紙「もみじだより」を読んでいますか。（○は1つだけ）

	箕面市の広報紙「もみじだより」を読んでいるか	回答数	%	0	10	20	30	40	50
1	ほぼ毎月、ほぼすべての内容を読んでいる	270	25.3						
2	ほぼ毎月、興味のある内容を読んでいる	436	40.9						
3	たまに読むことがある	251	23.5						
4	ほとんど読まない	57	5.3						
5	全く読まない	36	3.4						
	無回答	16	1.5						
	全体	1,066	100.0						

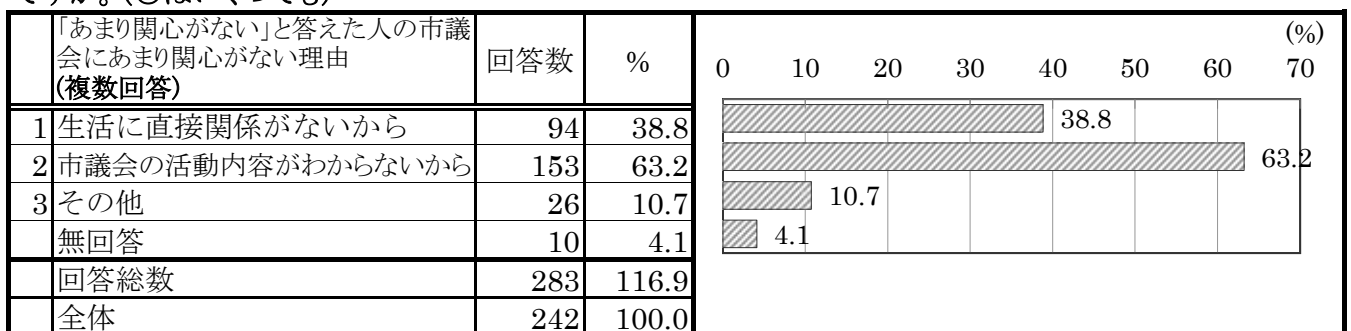
問42 あなたは箕面市議会に関する情報をどのように入手していますか。(〇はいくつでも)



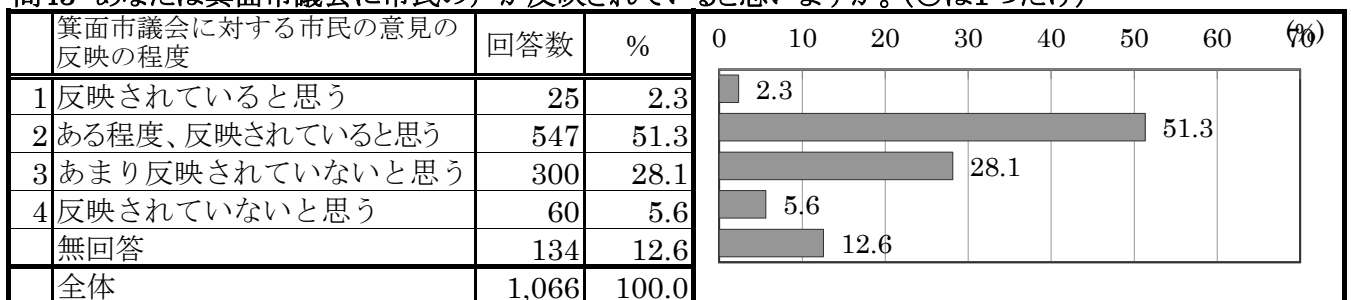
問42-1 問42で「1 みのお市議会だより」と答えたかたにお聞きします。「みのお市議会だより」をどの程度読んでいますか。(〇は1つだけ)



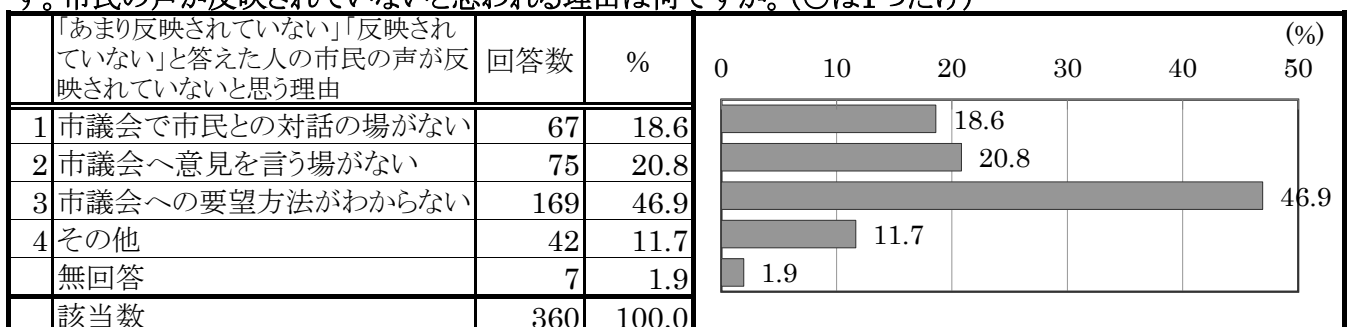
問42-2 問42で「8 あまり関心がない」と答えたかたにお聞きします。市議会にあまり関心のない理由は何ですか。(〇はいくつでも)



問43 あなたは箕面市議会に市民の声が反映されていると思いますか。(〇は1つだけ)



問43-1 問43で「3 あまり反映されていないと思う」「4 反映されていないと思う」と答えたかたにお聞きします。市民の声が反映されていないと思われる理由は何ですか。(〇は1つだけ)



問44 あなたはこの1か月にコミュニティFM放送「タッキー816」を聴きましたか。(〇は1つだけ)

1か月での「タッキー816」を聴取状況	回答数	%
1 聴いた	107	10.0
2 聴いていない	938	88.0
無回答	21	2.0
全体	1,066	100.0

問45 箕面市では、地震や台風、豪雨時、大規模火災が発生した場合、「タッキー816」で、通常の放送を中断して、市内の状況をお知らせしますが、あなたはこのことを知っていますか。(〇は1つだけ)

地震等が発生した場合、「タッキー816」が緊急放送することを知っているか	回答数	%
1 知っている	293	27.5
2 知らない	749	70.3
無回答	24	2.3
全体	1,066	100.0

問46 あなたはこの1年で箕面市のことについて市外の友人などに話したことはありますか。(〇は1つだけ)

この1年間で箕面市の情報を市外の友人などに話したことはあるか	回答数	%
1 ある	662	62.1
2 ない	381	35.7
無回答	23	2.2
全体	1,066	100.0

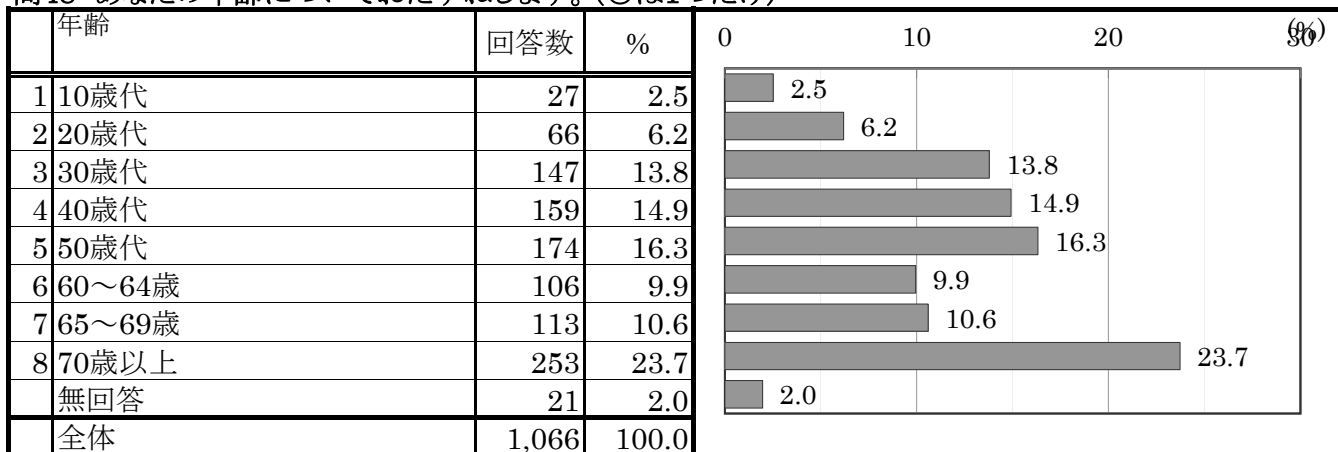
問46-1 問46で「1 ある」と答えたかたにお聞きします。具体的にはどのようなことですか。(〇はいくつでも)

「ある」と答えた人の話した内容はどのようなことか(複数回答)	回答数	%
1 田園風景、山並みなど自然環境について	327	49.4
2 イベント、ハイキングなど観光情報について	135	20.4
3 カフェ、ラーメン店など飲食店情報について	282	42.6
4 子育てや教育に関することについて	176	26.6
5 高齢者や障害者などの福祉について	78	11.8
6 市の特徴ある取り組みなどについて	43	6.5
7 市のPRキャラクター「滝ノ道ゆずる」について	236	35.6
8 その他	55	8.3
無回答	3	0.5
回答総数	1,335	201.7
該当数	662	100.0

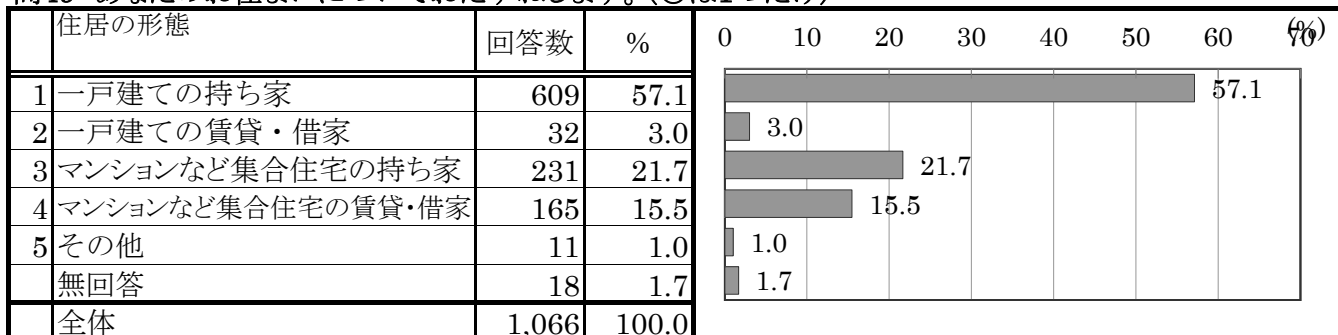
問47 あなたの性別についておたずねします。(〇は1つだけ)

性別	回答数	%
1 男性	407	38.2
2 女性	641	60.1
無回答	18	1.7
全体	1,066	100.0

問48 あなたの年齢についておたずねします。(○は1つだけ)



問49 あなたのお住まいについておたずねします。(○は1つだけ)



問50 あなたのお住まいの地区についておたずねします。(〇は1つだけ)

住んでいる地区	回答数	%	0	5	(%)
1 箕面	99	9.3			9.3
2 温泉町	2	0.2			0.2
3 箕面公園	0	0.0			0.0
4 西小路	42	3.9			3.9
5 牧落	53	5.0			5.0
6 百楽荘	14	1.3			1.3
7 桜	23	2.2			2.2
8 桜井	32	3.0			3.0
9 半町	55	5.2			5.2
10 瀬川	50	4.7			4.7
11 桜ヶ丘	43	4.0			4.0
12 新稲	45	4.2			4.2
13 稲	34	3.2			3.2
14 萱野	9	0.8			0.8
15 西宿	12	1.1			1.1
16 今宮	26	2.4			2.4
17 外院	21	2.0			2.0
18 石丸	13	1.2			1.2
19 白島	14	1.3			1.3
20 坊島	39	3.7			3.7
21 如意谷	46	4.3			4.3
22 船場西	48	4.5			4.5
23 船場東	10	0.9			0.9
24 小野原西	27	2.5			2.5
25 小野原東	59	5.5			5.5
26 粟生外院	44	4.1			4.1
27 粟生新家	24	2.3			2.3
28 粟生間谷西	63	5.9			5.9
29 粟生間谷東	31	2.9			2.9
30 大字粟生間谷	0	0.0			0.0
31 彩都粟生北	0	0.0			0.0
32 彩都粟生南	45	4.2			4.2
33 上止々呂美	1	0.1			0.1
34 下止々呂美	2	0.2			0.2
35 森町北	5	0.5			0.5
36 森町中	12	1.1			1.1
37 森町南	1	0.1			0.1
無回答	22	2.1			2.1
全体	1,066	100.0			

最後に、日頃お気づき、お感じになっていることがありましたら、こちらにご記入ください。

392人が意見を記述