

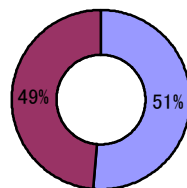
# 平成24年度 箕面市立箕面駅前第一駐車場利用者アンケート

7月26日から7月30日の間に、主に聞き取り調査の方法でアンケート調査を実施し、109件の回答をいただきました、今回は箕面まつりの時期とも重なり箕面観光の基点とも捉えられる駐車場の特徴も含んだ結果が得られると考えています。

## 1. あなた自身のことをお聞かせ下さい。

### (1) 性別

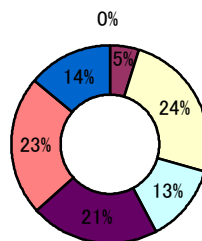
	人数	比率
男性	56	51%
女性	53	49%
合計	109	100%



■ 男性  
■ 女性

### (2) 年齢

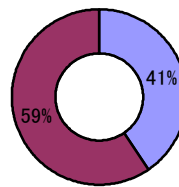
	人数	比率
20歳未満	0	0%
20歳代	5	5%
30歳代	27	24%
40歳代	14	13%
50歳代	23	21%
60歳代	25	23%
70歳以上	15	14%
合計	109	100%



■ 20歳未満  
■ 20歳代  
■ 30歳代  
■ 40歳代  
■ 50歳代  
■ 60歳代  
■ 70歳以上

### (3) お住まい

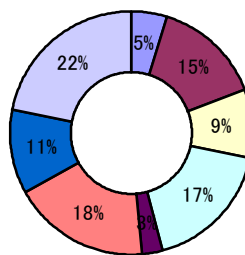
	人数	比率
箕面市内	43	40%
箕面市外	63	60%
合計	106	100%



■ 箕面市内  
■ 箕面市外

### (4) 本駐車場の利用目的

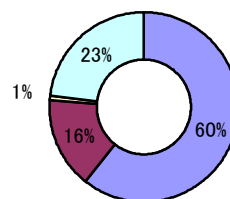
	人数	比率
通勤・通学	5	5%
仕事	16	15%
通院	10	9%
買物	19	17%
食事	3	2%
観光	20	18%
娯楽	12	11%
その他	24	22%
合計	109	100%



■ 通勤・通学  
■ 仕事  
■ 通院  
■ 買物  
■ 食事  
■ 観光  
■ 娯楽  
■ その他

### (5) 駐車場から目的地までの所要時間

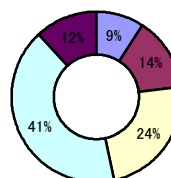
	人数	比率
5分程度	66	60%
10分程度	17	15%
15分程度	1	1%
15分以上	25	23%
合計	109	100%



■ 5分程度  
■ 10分程度  
■ 15分程度  
■ 15分以上

### (6) 本施設の利用頻度

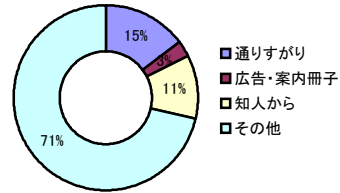
	人数	比率
初めて	10	9%
ほぼ毎日	15	14%
週1~数回	26	24%
月1~数回	45	41%
その他	13	12%
合計	109	100%



■ 初めて  
■ ほぼ毎日  
■ 週1~数回  
■ 月1~数回  
■ その他

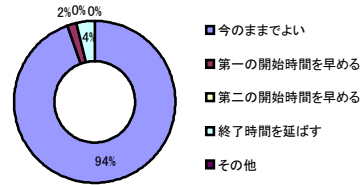
2. 当駐車場を知ったきっかけ

	人数	比率
通りすがり	16	15%
広告・案内冊子	3	3%
知人から	12	11%
その他	77	71%
合計	108	100%



3. 当駐車場の営業時間について

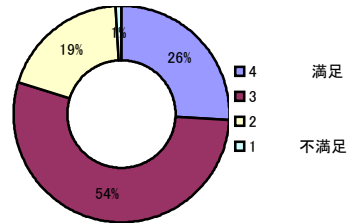
	人数	比率
今のままでよい	103	94%
第一の開始時間を早める	2	2%
第二の開始時間を早める	0	0%
終了時間を延ばす	4	4%
その他	0	0%
合計	109	100%



4. 当駐車場の設備について、満足度を記入してください。

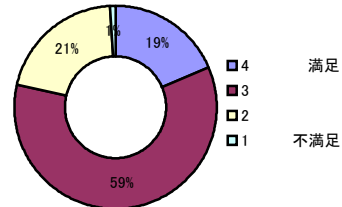
(1) 設備の清潔さ

	人数	比率
4 満足	28	26%
3	58	54%
2	21	19%
1 不満足	1	1%
合計	108	100%



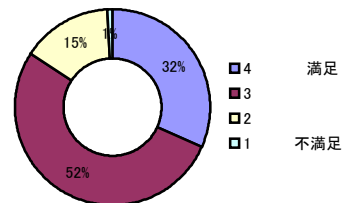
(2) 設備の安全性

	人数	比率
4 満足	20	19%
3	64	59%
2	22	21%
1 不満足	1	1%
合計	107	100%



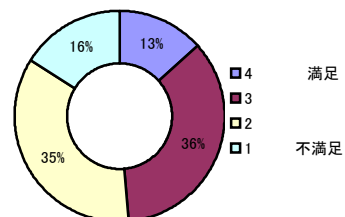
(3) 施設の利用しやすさ

	人数	比率
4 満足	34	32%
3	56	52%
2	16	15%
1 不満足	1	1%
合計	107	100%



(4) バリアフリー対応

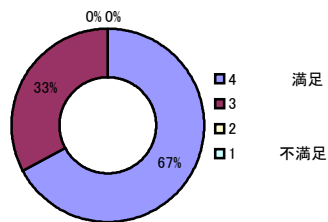
	人数	比率
4 満足	14	13%
3	37	35%
2	37	35%
1 不満足	17	16%
合計	105	100%



5. 当駐車場の運営について、満足度を記入してください。

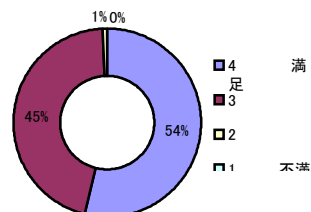
(1) 管理員の対応

	人数	比率
4 満足	70	67%
3	34	33%
2	0	0%
1 不満足	0	0%
合計	104	100%



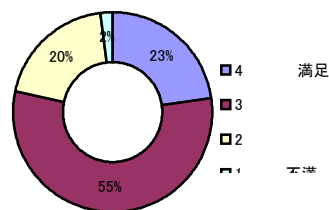
(2) 料金設定

	人数	比率
4 満足	56	54%
3	47	45%
2	1	1%
1 不満足	0	0%
合計	104	100%



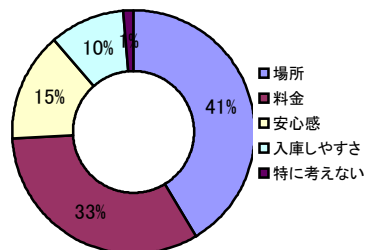
(3) 案内標示の分かりやすさ

	人数	比率
4 満足	23	23%
3	56	55%
2	20	20%
1 不満足	2	2%
合計	101	100%



6. 駐車場を選ぶ基準は(複数回答)

	人数	比率
場所	88	41%
料金	70	33%
安心感	31	15%
入庫しやすさ	21	10%
特に考えない	3	1%
合計	213	100%



7. あなたが持っている当駐車場の総合的な印象について

	人数	比率
期待以上	4	5%
期待通り	73	89%
期待はずれ	5	6%
合計	82	100%

