



平成20年(2008年)第1回
箕面市国民健康保険運営協議会資料

目次

1 平成19年度箕面市国民健康保険特別 会計の決算状況について

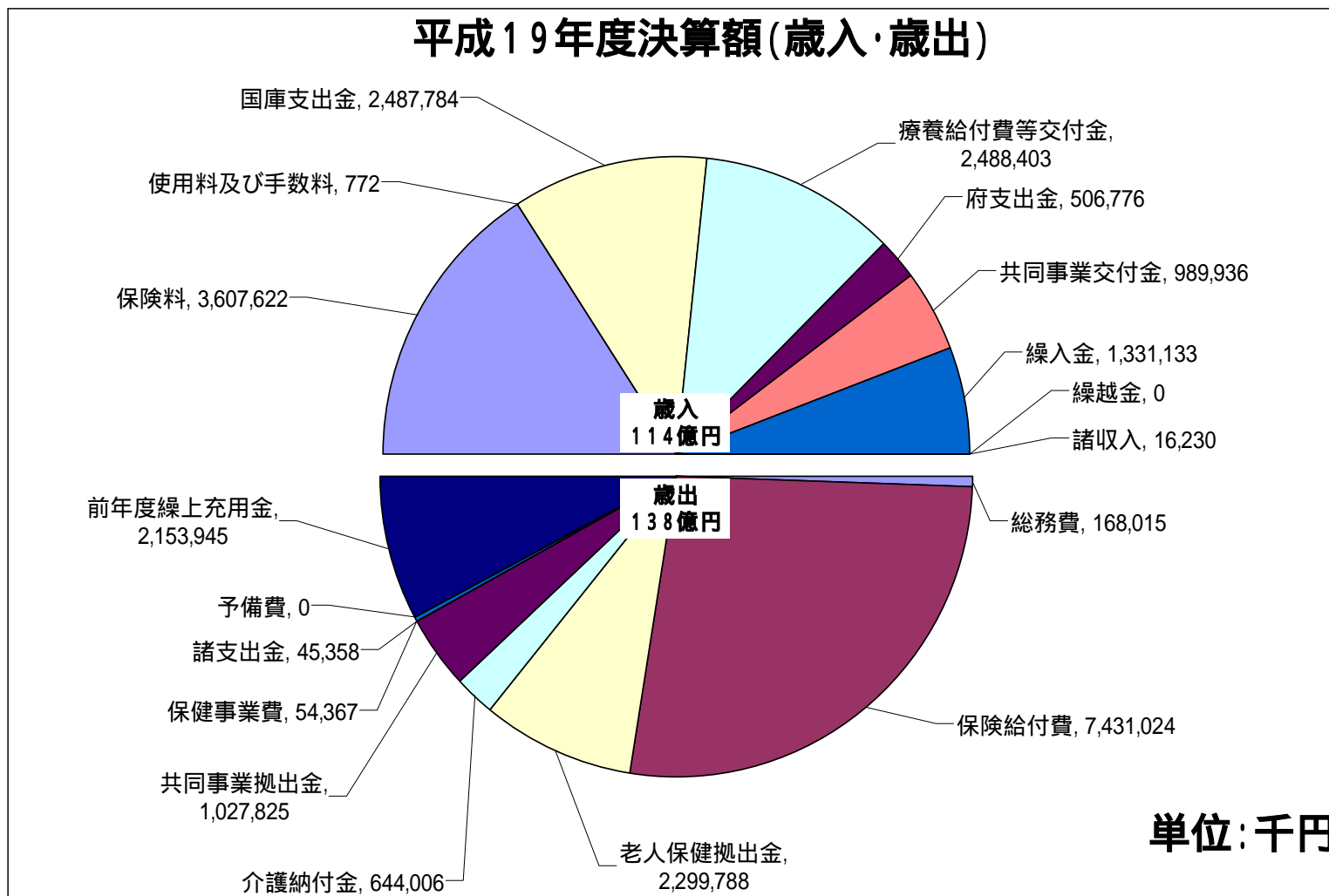
平成19年度決算と前年度の比較	P2
平成19年度決算額（歳入・歳出）	P3
決算額の推移	P4
累積赤字の推移	P5
1人当たりの医療費と保険料の推移	P6
加入者の推移	P7
保険料の求め方（二方式の場合）	P8

平成19年度決算と前年度の比較

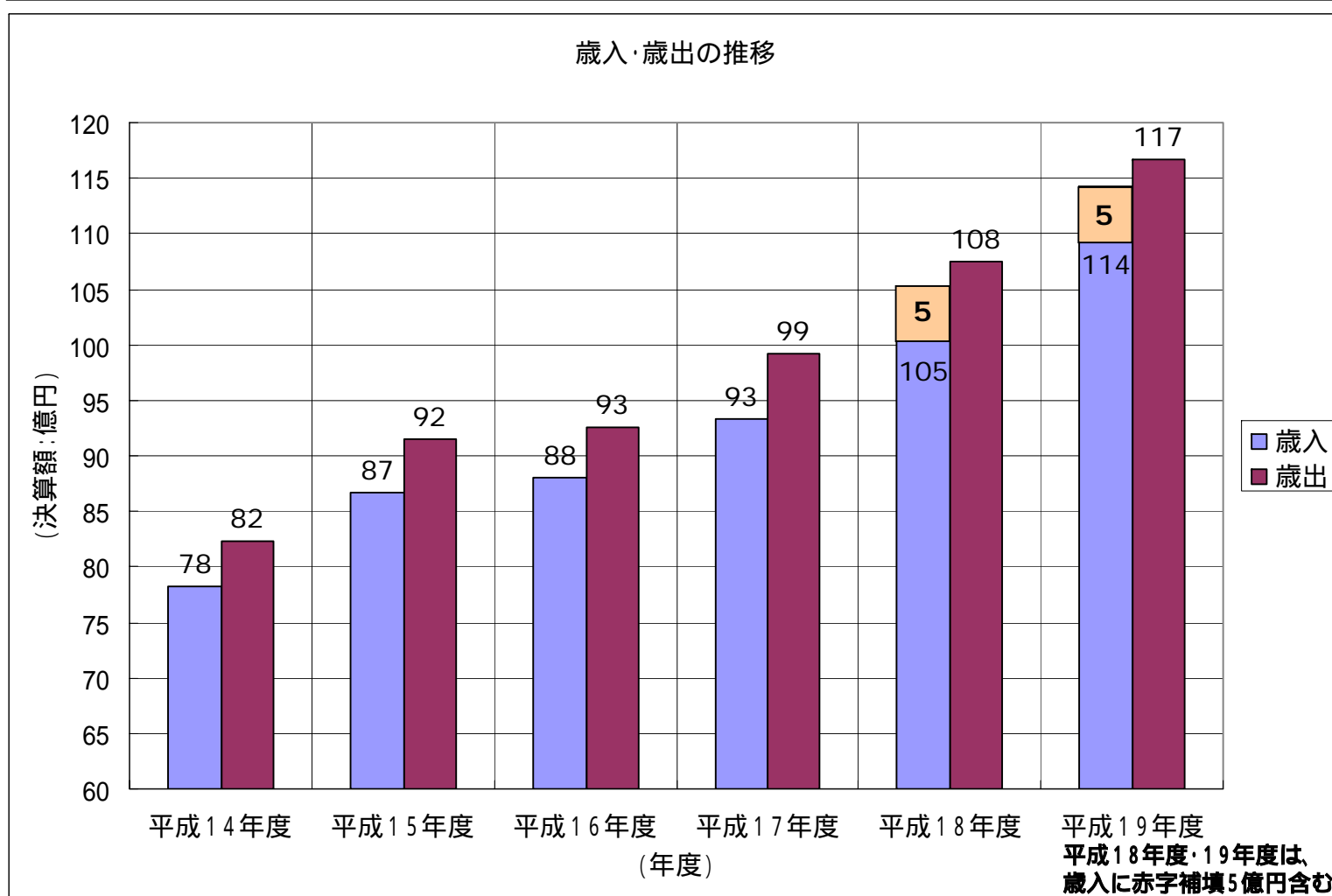
(単位:円)

		平成18年度決算額	平成19年度決算額	差額	前年比
歳入	保険料	3,570,906,833	3,607,621,805	36,714,972	101.0%
	使用料及び手数料	684,480	771,610	87,130	112.7%
	国庫支出金	2,505,488,239	2,487,784,434	17,703,805	99.3%
	療養給付費等交付金	2,128,405,000	2,488,403,221	359,998,221	116.9%
	府支出金	483,412,052	506,775,724	23,363,672	104.8%
	共同事業交付金	533,185,676	989,936,169	456,750,493	185.7%
	繰入金	1,293,806,598	1,331,133,000	37,326,402	102.9%
	その他の収入	10,709,049	16,229,927	5,520,878	151.6%
	合計	10,526,597,927	11,428,655,890	902,057,963	108.6%
歳出	総務費	146,237,351	168,015,119	21,777,768	114.9%
	保険給付費	6,913,017,064	7,431,023,840	518,006,776	107.5%
	老人保健拠出金	2,377,455,707	2,299,788,026	77,667,681	96.7%
	介護納付金	670,507,849	644,005,664	26,502,185	96.0%
	共同事業拠出金	560,001,706	1,027,825,436	467,823,730	183.5%
	保健事業	32,334,596	54,366,871	22,032,275	168.1%
	その他の支出	51,658,993	45,357,868	6,301,125	87.8%
	前年度繰上充用金	1,929,329,497	2,153,944,836	224,615,339	111.6%
	合計	12,680,542,763	13,824,327,660	1,143,784,897	109.0%
	歳入歳出差引額	2,153,944,836	2,395,671,770	241,726,934	111.2%
	単年度赤字	224,615,339	241,726,934	17,111,595	107.6%

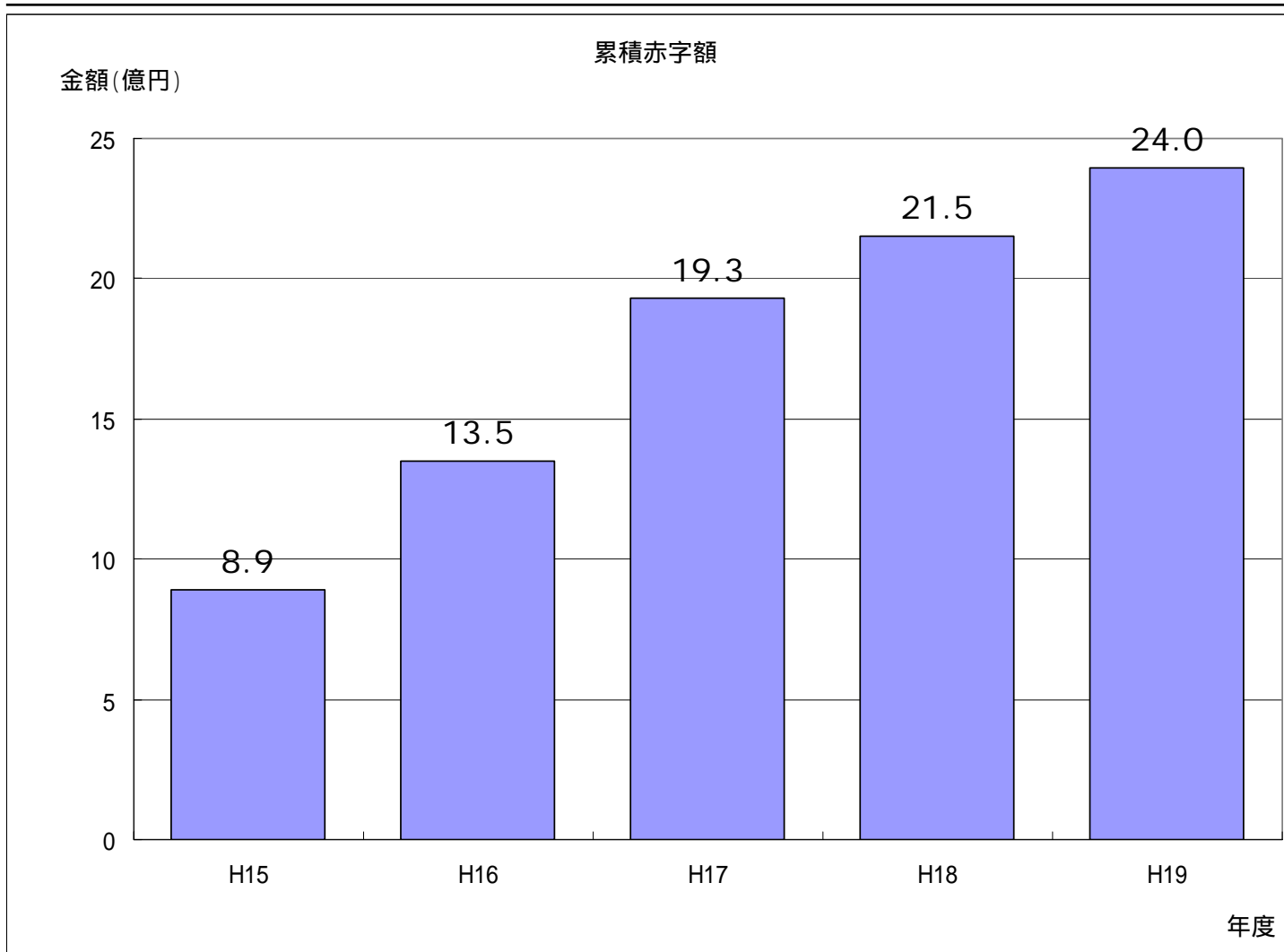
平成19年度決算額(歳入・歳出)



箕面市国民健康保険事業の経過 決算額の推移

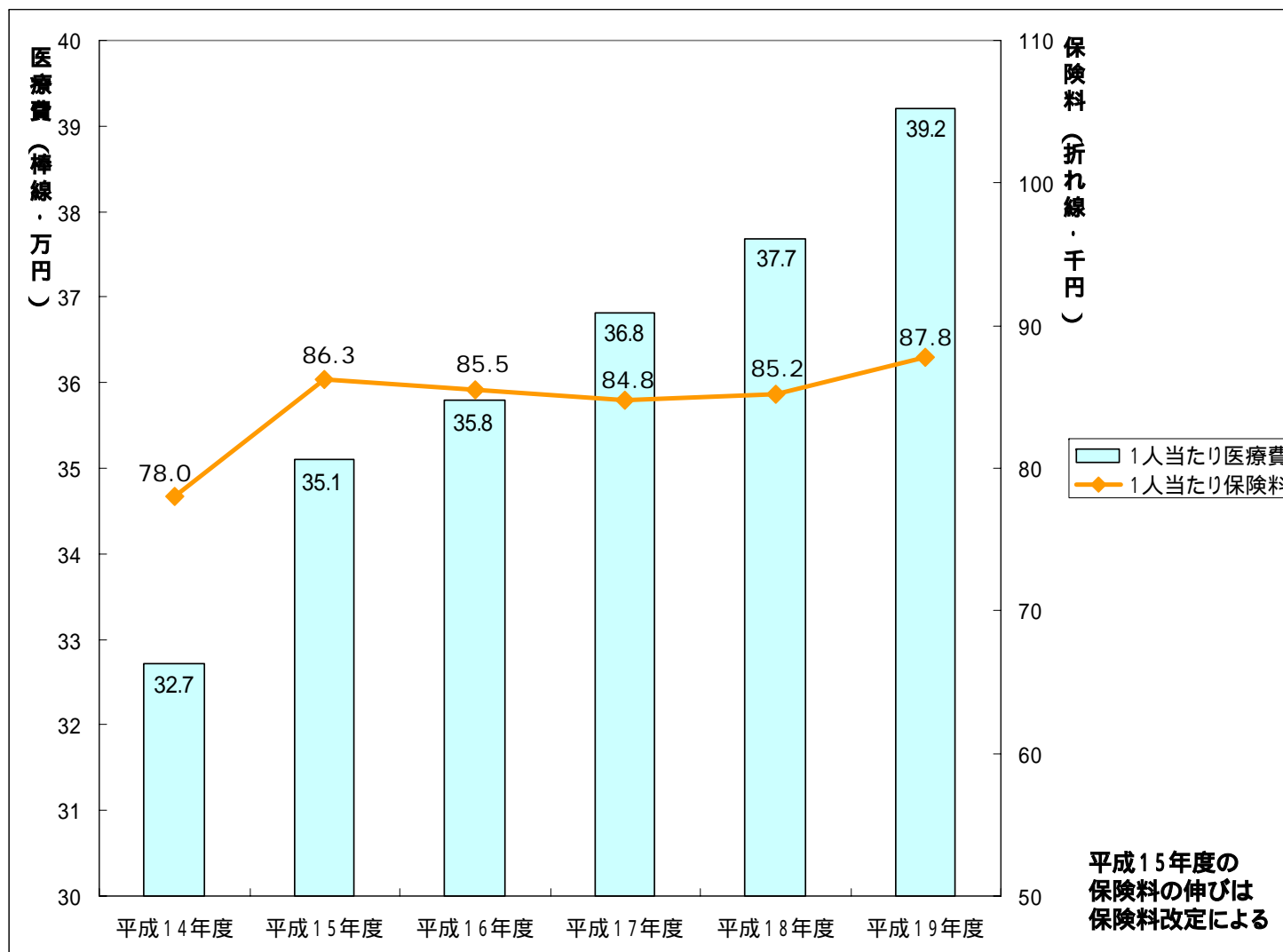


累積赤字額の推移

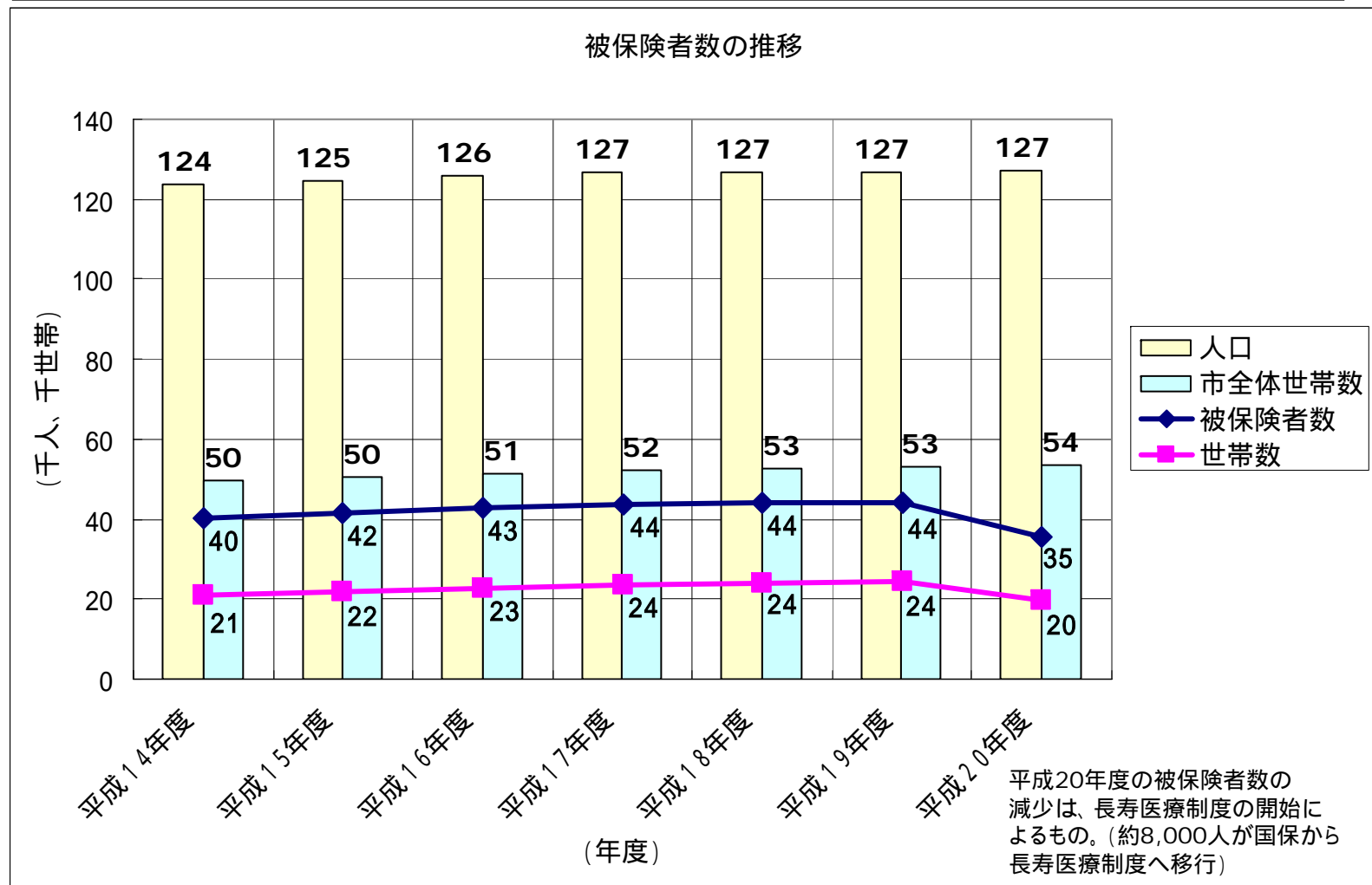


箕面市国民健康保険事業の経過

1人あたりの医療費と保険料の推移



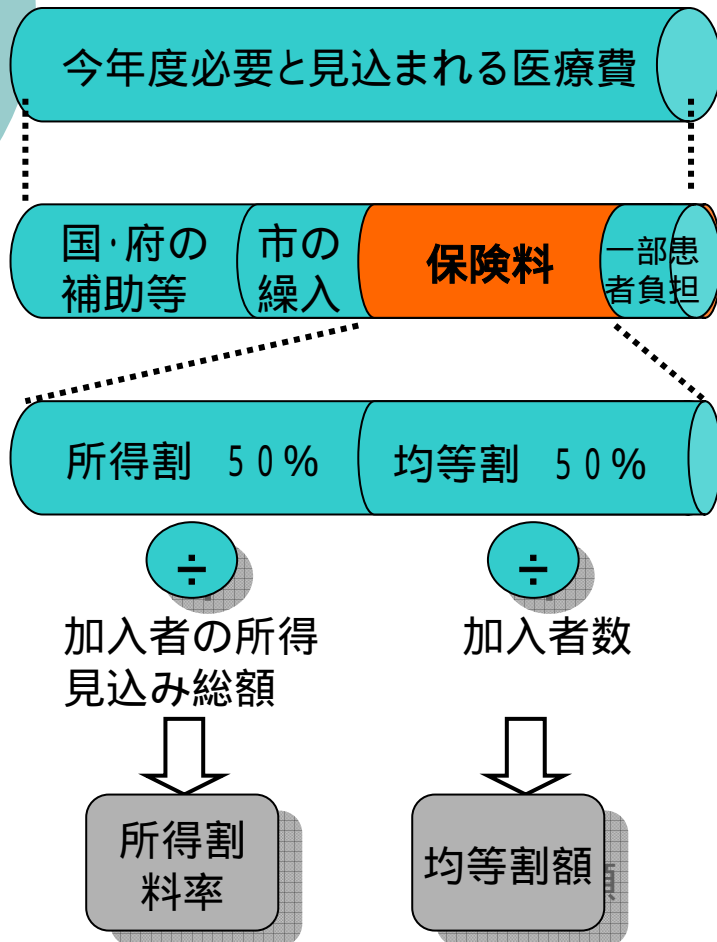
箕面市国民健康保険事業の経過 加入者の推移



保険料の求め方

国保法による基準

(必要とする医療費から保険料を求める)



現在の箕面市

(料率、均等割額が条例で固定)

