



【検討資料】

2009年1月
市民部国保年金課



目次

1 保険料の試算

保険料の試算の考え方 P4

試算に用いた保険料率 P5

モデル世帯による試算 P6

試算案別の保険料と世帯数 P10

2 他市および他保険との比較

他市との比較 P16

国保試算保険料と長寿医療の料率 P20

1 保険料の試算

1 - 保険料の試算の考え方

平成21年第1回の運営協議会にて頂戴した下記ご意見に留意し、再度、保険料の試算を行った。

前回の試算から変更した点

1. 平成20年度の料率で計算した保険料と試算の結果において、高額所得者の区分で保険料が、現行の料率と比べてマイナスにならないようにする。
2. 総所得400万円近辺の保険料の増加額に配慮するため、保険料率の二段階による試算を追加した。
3. 保険料を4.5億円増やす試算を追加した。
4. 介護納付金賦課額の限度額が、9万円から10万円に改正が予定されていることから、介護納付金賦課額の限度額を10万円に変更し試算を行った。

試算保険料の留意点

1. 平成20年度課税の所得や加入者数を元に試算を行っています。
2. 平成21年度の保険料は、平成21年度の賦課期日(4月1日)現在の人員や平成21年度課税の所得を元に計算し、均等割額や所得割料率を決定します。

1 保険料の試算

1 - 試算に用いた保険料率

現 行	1人あたり保険料					89,526
	区分		基礎	支援	介護	計 + +
	所得割	400万超	6.00%	1.50%	1.60%	9.10%
		400万以下	4.50%	1.10%	0.80%	6.40%
	均等割		44,400	12,000	12,000	68,400
限度額		470,000	120,000	90,000	680,000	

3 億 一 段 階	1人あたり保険料					100,597	3 億 二 段 階 (4 百 万)	1人あたり保険料					100,508
	区分		基礎	支援	介護	計 + +		区分		基礎	支援	介護	計 + +
	所得割	400万超	5.10%	1.60%	1.62%	8.32%		所得割	400万超	6.50%	2.00%	2.00%	10.50%
		400万以下	43,200	12,000	13,200	68,400			400万以下	5.07%	1.55%	1.55%	8.17%
	均等割		43,200	12,000	13,200	68,400		均等割		43,200	12,000	13,200	68,400
限度額		470,000	120,000	100,000	690,000	限度額		470,000	120,000	100,000	690,000		
4 ・ 5 億 一 段 階	1人あたり保険料					105,372	4 ・ 5 億 二 段 階 (4 百 万)	1人あたり保険料					105,108
	区分		基礎	支援	介護	計 + +		区分		基礎	支援	介護	計 + +
	所得割	400万超	5.95%	1.60%	1.62%	9.17%		所得割	400万超	6.80%	2.00%	2.00%	10.80%
		400万以下	43,200	12,000	13,200	68,400			400万以下	5.93%	1.55%	1.55%	9.03%
	均等割		43,200	12,000	13,200	68,400		均等割		43,200	12,000	13,200	68,400
限度額		470,000	120,000	100,000	690,000	限度額		470,000	120,000	100,000	690,000		
6 億 一 段 階	1人あたり保険料					110,631	6 億 二 段 階 (4 百 万)	1人あたり保険料					109,853
	区分		基礎	支援	介護	計 + +		区分		基礎	支援	介護	計 + +
	所得割	400万超	6.95%	1.60%	1.62%	10.17%		所得割	400万超	7.35%	2.00%	2.00%	11.35%
		400万以下	43,200	12,000	13,200	68,400			400万以下	6.85%	1.55%	1.55%	9.95%
	均等割		43,200	12,000	13,200	68,400		均等割		43,200	12,000	13,200	68,400
限度額		470,000	120,000	100,000	690,000	限度額		470,000	120,000	100,000	690,000		

1 保険料の試算

1 - モデル世帯による試算(1)

(1) 1人世帯の場合

1人世帯	H20料率	試算の 料率段階	(-)		(-)		(-)	
			3億保険料 アップ時の試 算結果	差額	4.5億保険料 アップ時の試 算結果	差額	6億保険料 アップ時の試 算結果	差額
330,000	20,520	一段階料率	20,520	0	20,520	0	20,520	0
		二段階料率	20,520	0	20,520	0	20,520	0
2,080,000	180,400	一段階料率	214,000	33,600	228,875	48,475	246,375	65,975
		二段階料率	211,375	30,975	226,425	46,025	242,525	62,125
4,000,000	303,280	一段階料率	373,744	70,464	404,939	101,659	441,639	138,359
		二段階料率	368,239	64,959	399,801	96,521	433,565	130,285
6,000,000	476,370	一段階料率	535,090	58,720	583,285	106,915	639,985	163,615
		二段階料率	561,950	85,580	601,360	124,990	647,345	170,975
8,000,000	645,650	一段階料率	654,370	8,720	690,000	44,350	690,000	44,350
		二段階料率	690,000	44,350	690,000	44,350	690,000	44,350
10,000,000	680,000	一段階料率	690,000	10,000	690,000	10,000	690,000	10,000
		二段階料率	690,000	10,000	690,000	10,000	690,000	10,000

【モデル】

1年間の保険料(円)

- ・世帯主のみ
- ・介護2号被保険者
- ・年齢軽減なし
- ・障害者減免なし

1 保険料の試算

1 - モデル世帯による試算(2)

(2) 2人世帯の場合

2人世帯 総所得	H20料率	試算の 料率段階	(-)		(-)		(-)	
			3億保険料 アップ時の試 算結果	差額	4.5億保険料 アップ時の試 算結果	差額	6億保険料 アップ時の試 算結果	差額
330,000	41,040	一段階料率	41,040	0	41,040	0	41,040	0
		二段階料率	41,040	0	41,040	0	41,040	0
2,080,000	248,800	一段階料率	282,400	33,600	297,275	48,475	314,775	65,975
		二段階料率	279,775	30,975	294,825	46,025	310,925	62,125
4,000,000	371,680	一段階料率	442,144	70,464	473,339	101,659	510,039	138,359
		二段階料率	436,639	64,959	468,201	96,521	501,965	130,285
6,000,000	544,770	一段階料率	590,290	45,520	638,485	93,715	684,720	139,950
		二段階料率	617,150	72,380	656,560	111,790	689,400	144,630
8,000,000	680,000	一段階料率	690,000	10,000	690,000	10,000	690,000	10,000
		二段階料率	690,000	10,000	690,000	10,000	690,000	10,000
10,000,000	680,000	一段階料率	690,000	10,000	690,000	10,000	690,000	10,000
		二段階料率	690,000	10,000	690,000	10,000	690,000	10,000

【モデル】

1年間の保険料(円)

- ・世帯主と配偶者 ・2名ともに介護保険2号被保険者
- ・年齢軽減なし ・障害者減免なし

1 保険料の試算

1 - モデル世帯による試算(3)

(3) 3人世帯の場合

3人世帯		試算の 料率段階	(-)		(-)		(-)	
総所得	H20料率		3億保険料 アップ時の試 算結果	差額	4.5億保険料 アップ時の試 算結果	差額	6億保険料 アップ時の試 算結果	差額
330,000	49,500	一段階料率	49,320	-180	49,320	-180	49,320	-180
		二段階料率	49,320	-180	49,320	-180	49,320	-180
2,080,000	277,000	一段階料率	310,000	33,000	324,875	47,875	342,375	65,375
		二段階料率	307,375	30,375	322,425	45,425	338,525	61,525
4,000,000	399,880	一段階料率	469,744	69,864	500,939	101,059	537,639	137,759
		二段階料率	464,239	64,359	495,801	95,921	529,565	129,685
6,000,000	572,970	一段階料率	617,170	44,200	665,365	92,395	690,000	117,030
		二段階料率	639,350	66,380	678,760	105,790	690,000	117,030
8,000,000	680,000	一段階料率	690,000	10,000	690,000	10,000	690,000	10,000
		二段階料率	690,000	10,000	690,000	10,000	690,000	10,000
10,000,000	680,000	一段階料率	690,000	10,000	690,000	10,000	690,000	10,000
		二段階料率	690,000	10,000	690,000	10,000	690,000	10,000

[モデル]

1年間の保険料(円)

- ・世帯主、配偶者、子ども一人
- ・世帯主と配偶者は、ともに介護保険2号被保険者
- ・子は、市の年齢軽減の対象者
- ・年齢軽減あり
- ・障害者減免なし

1 保険料の試算

1 - モデル世帯による試算(4)

(4) 4人世帯の場合

4人世帯			(-)		(-)		(-)	
総所得	H20料率	試算の料率段階	3億保険料アップ時の試算結果	差額	4.5億保険料アップ時の試算結果	差額	6億保険料アップ時の試算結果	差額
330,000	57,960	一段階料率	57,600	-360	57,600	-360	57,600	-360
		二段階料率	57,600	-360	57,600	-360	57,600	-360
2,080,000	305,200	一段階料率	337,600	32,400	352,475	47,275	369,975	64,775
		二段階料率	334,975	29,775	350,025	44,825	366,125	60,925
4,000,000	428,080	一段階料率	497,344	69,264	528,539	100,459	565,239	137,159
		二段階料率	491,839	63,759	523,401	95,321	557,165	129,085
6,000,000	601,170	一段階料率	638,770	37,600	686,965	85,795	690,000	88,830
		二段階料率	660,950	59,780	690,000	88,830	690,000	88,830
8,000,000	680,000	一段階料率	690,000	10,000	690,000	10,000	690,000	10,000
		二段階料率	690,000	10,000	690,000	10,000	690,000	10,000
10,000,000	680,000	一段階料率	690,000	10,000	690,000	10,000	690,000	10,000
		二段階料率	690,000	10,000	690,000	10,000	690,000	10,000

【モデル】

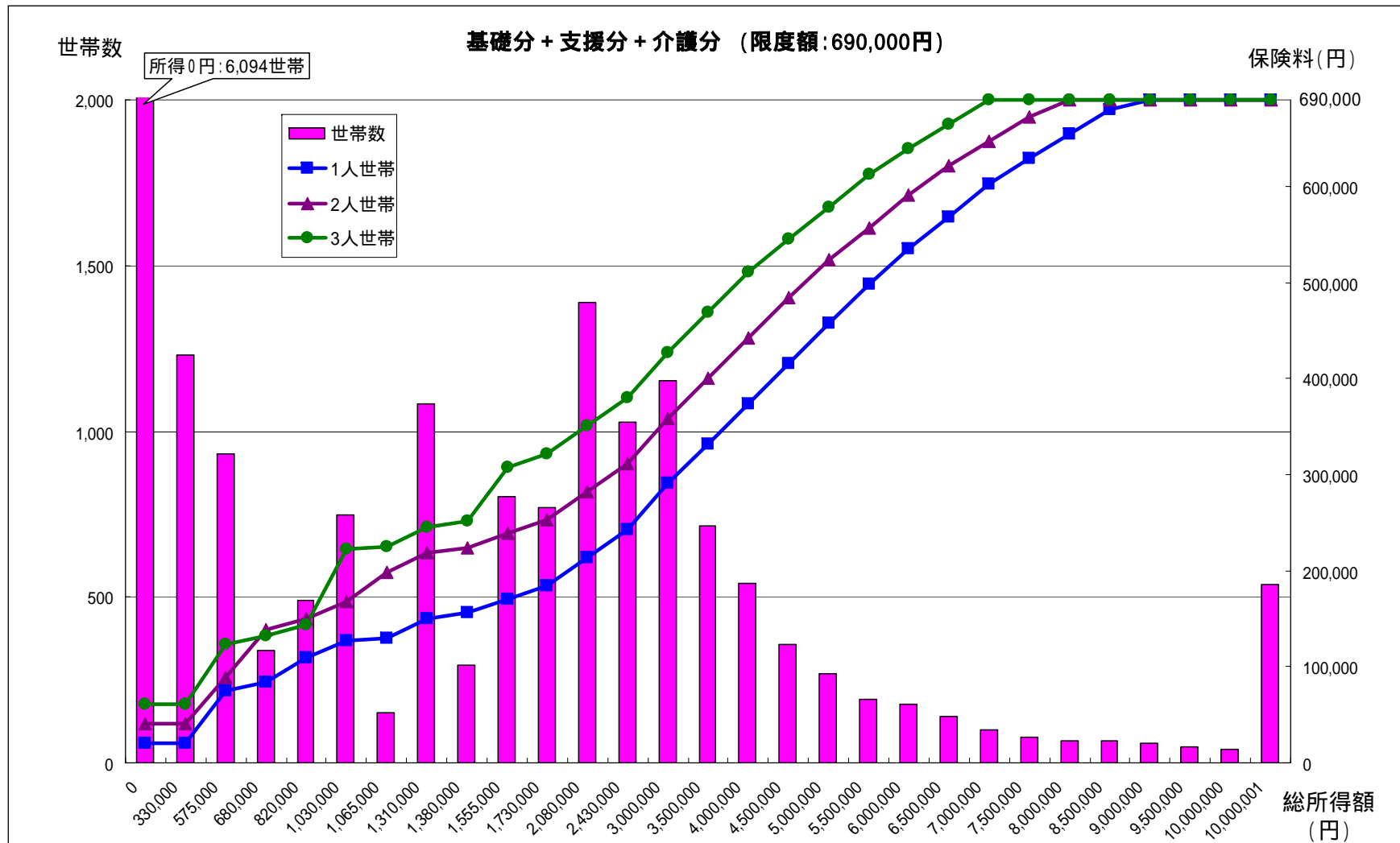
1年間の保険料(円)

- ・世帯主、配偶者、子ども二人
- ・世帯主と配偶者は、ともに介護保険2号被保険者
- ・子は、ともに市の年齢軽減の対象者
- ・年齢軽減あり
- ・障害者減免なし

1 保険料の試算

1 - 試算案別の保険料と世帯数(1)

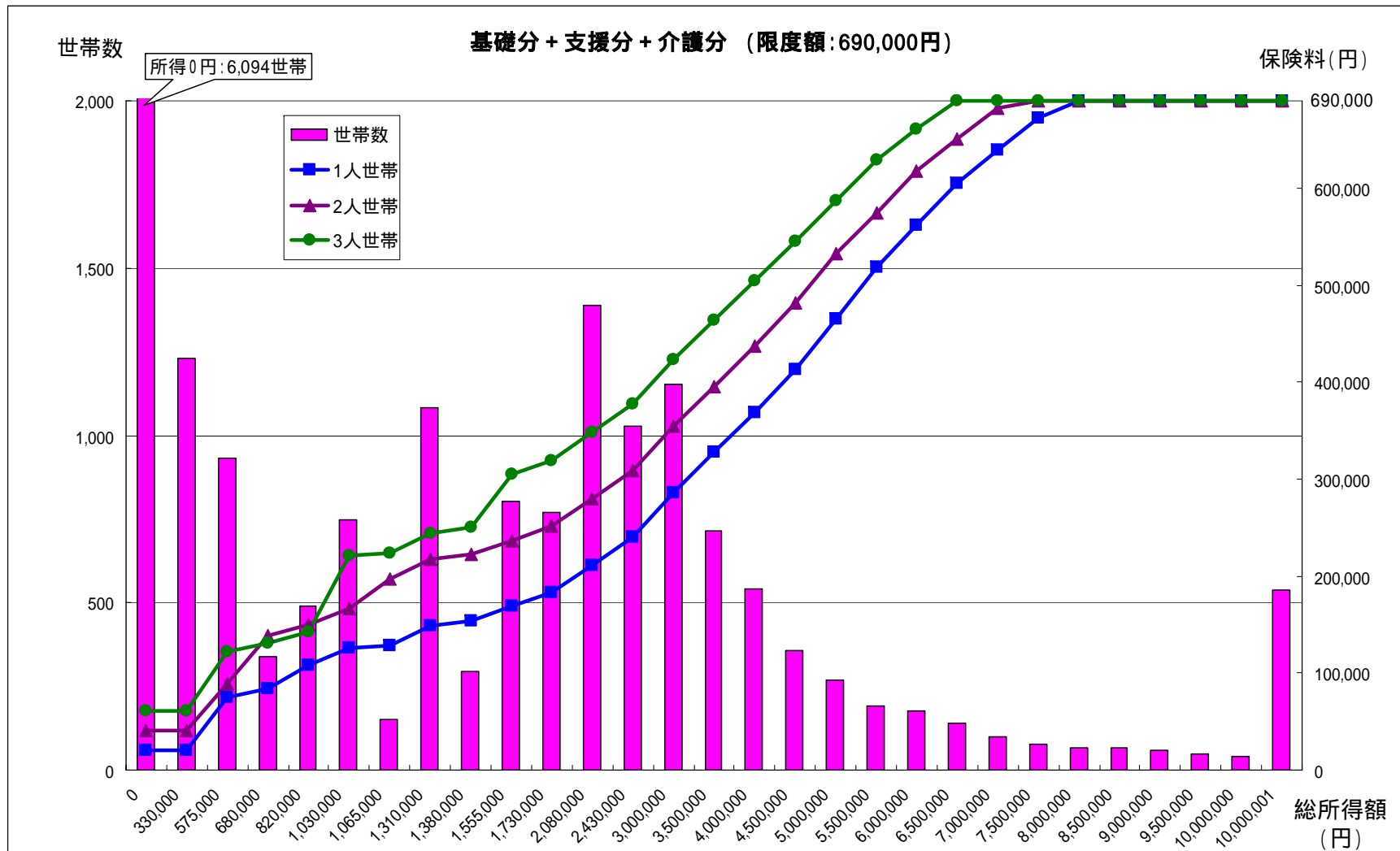
(1) 3億円アップ 一段階料率



1 保険料の試算

1 - 試算案別の保険料と世帯数(2)

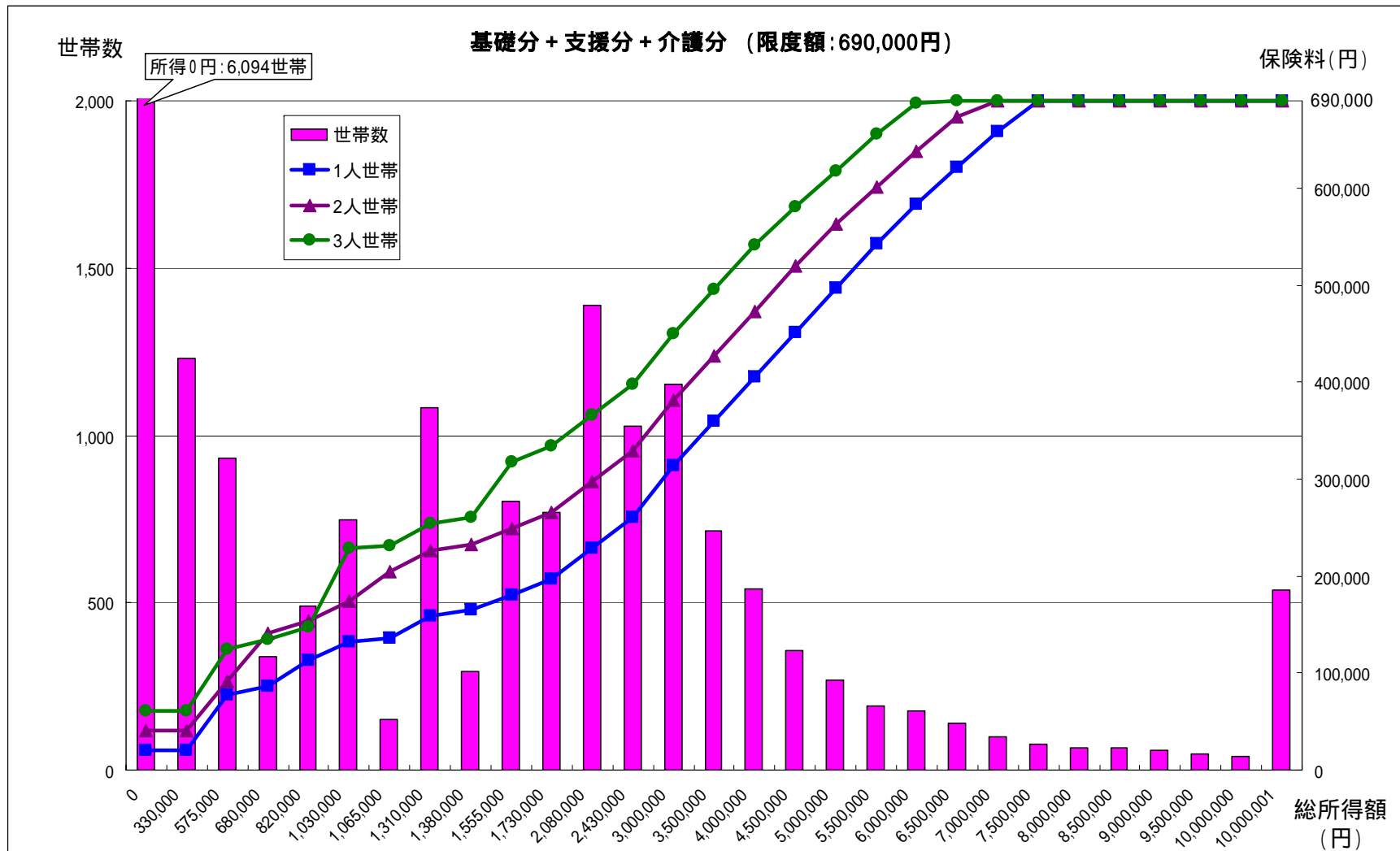
(2) 3億円アップ 二段階料率



1 保険料の試算

1 - 試算案別の保険料と世帯数(3)

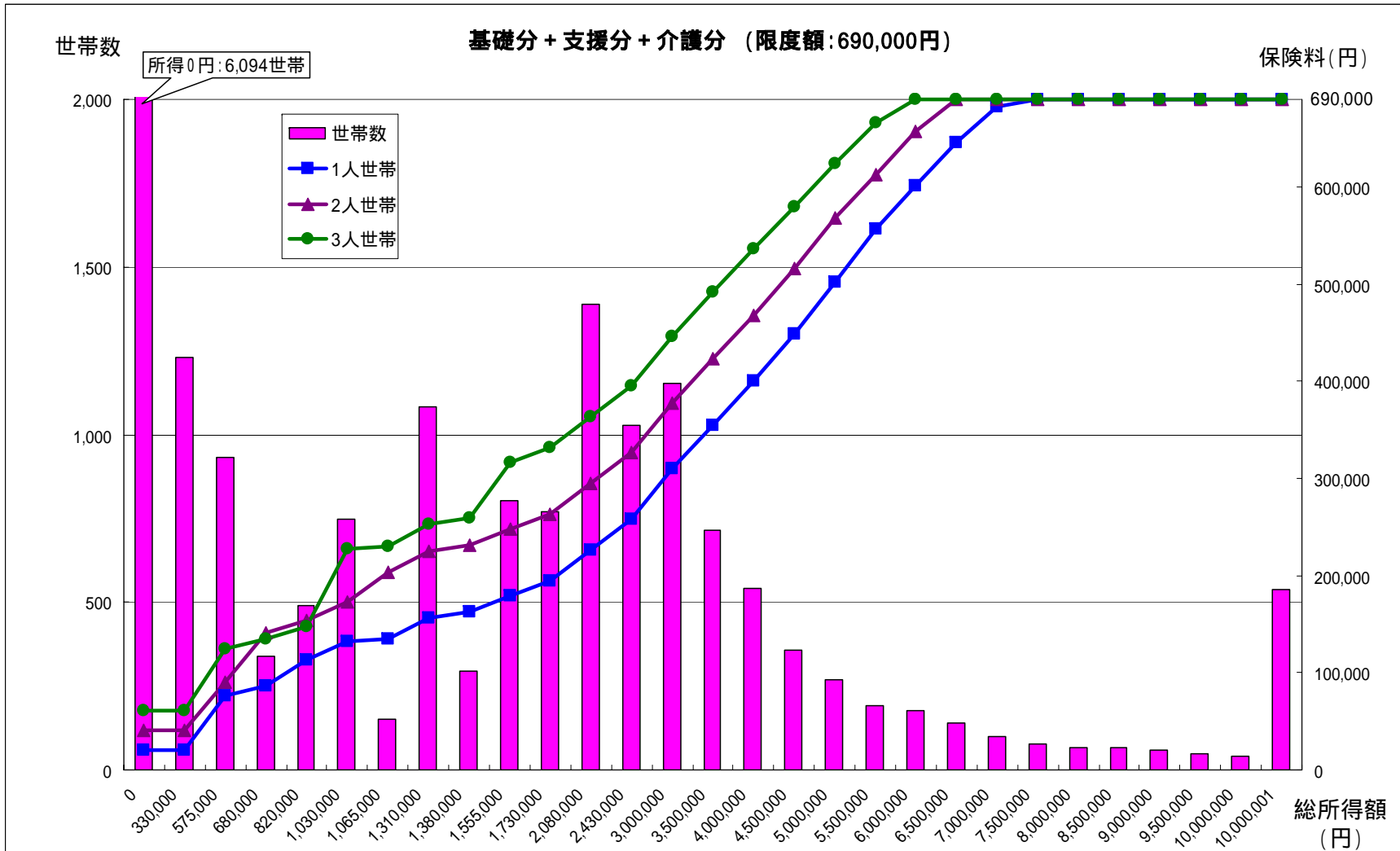
(3) 4.5億円アップ 一段階料率



1 保険料の試算

1 - 試算案別の保険料と世帯数(4)

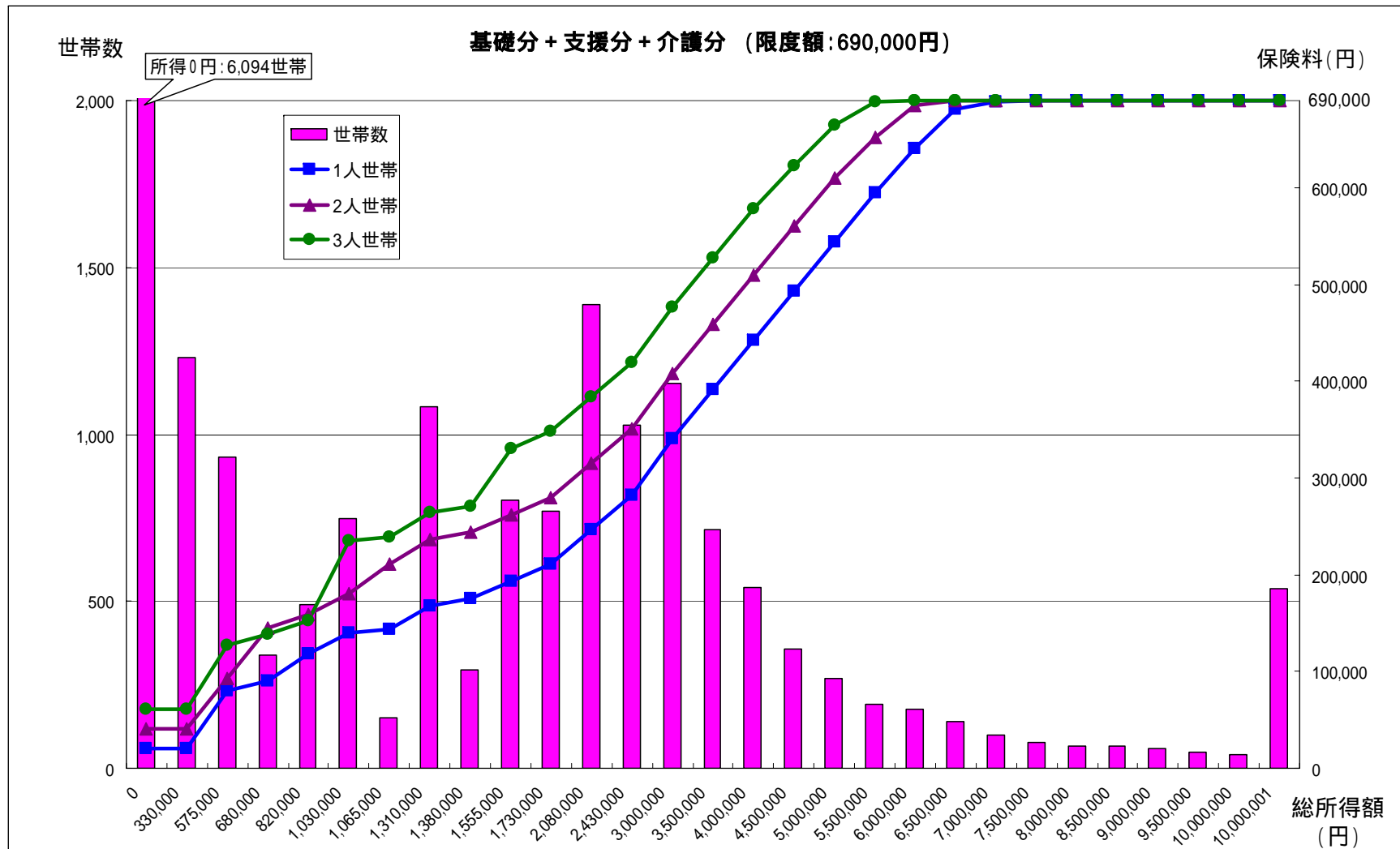
(4) 4.5億円アップ 二段階料率



1 保険料の試算

1 - 試算案別の保険料と世帯数(5)

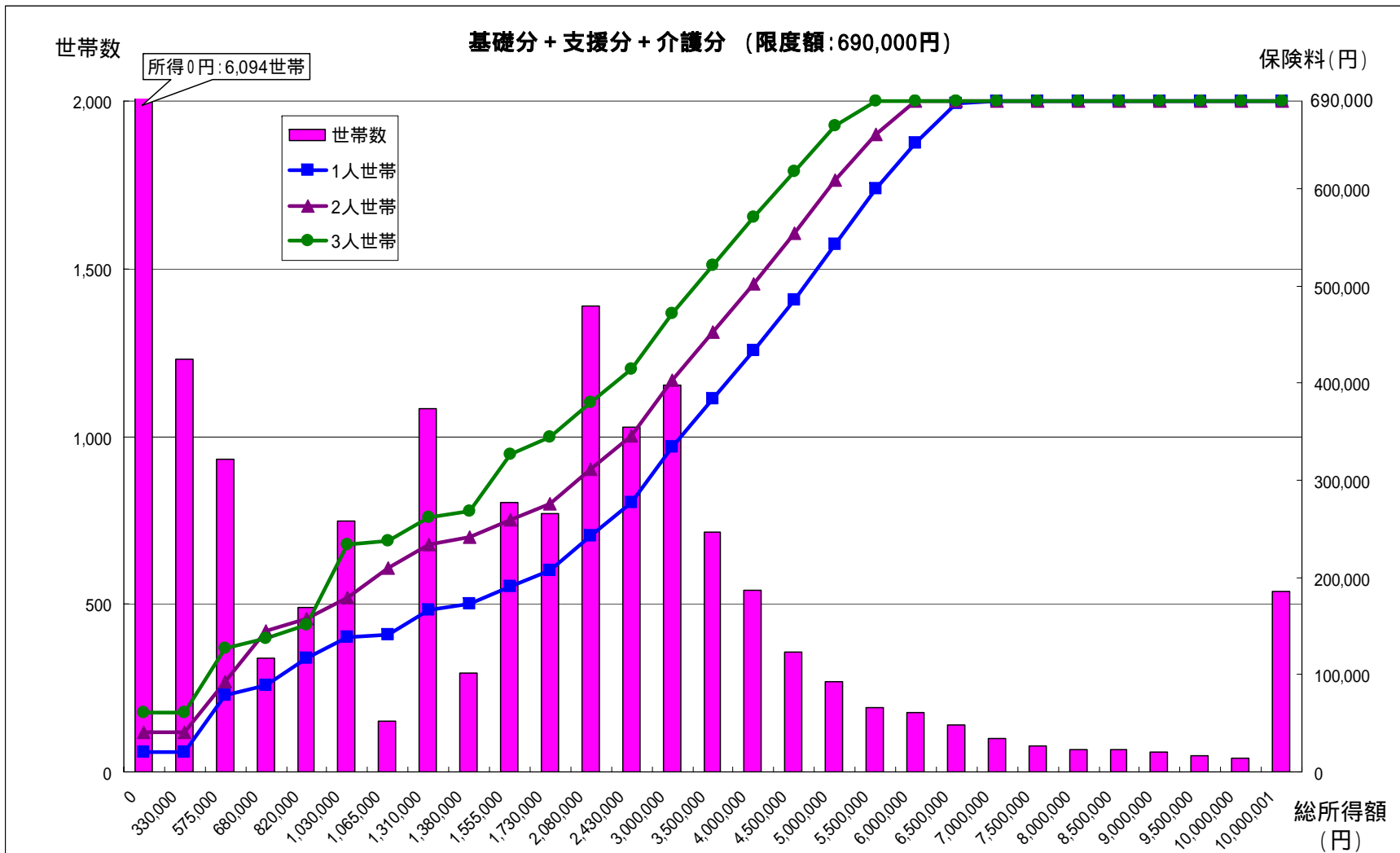
(5) 6億円アップ 一段階料率



1 保険料の試算

1 - 試算案別の保険料と世帯数(6)

(6) 6億円アップ 二段階料率



2 他市および他保険との比較

2 - 他市との比較(1人世帯)

1人世帯 総所得	池田市	豊中市	箕面市 H20料率 での試算	試算の 料率段階	箕面市 3億アップ	4.5億保険料 アップ時の試 算結果	6億保険料 アップ時の試 算結果
330,000	21,288	23,520	20,520	一段階料率	20,520	20,520	20,520
				二段階料率	20,520	20,520	20,520
2,080,000	255,410	292,249	180,400	一段階料率	214,000	228,875	246,375
				二段階料率	211,375	226,425	242,525
4,000,000	457,778	526,873	303,280	一段階料率	373,744	404,939	441,639
				二段階料率	368,239	399,801	433,565
6,000,000	622,901	669,921	476,370	一段階料率	535,090	583,285	639,985
				二段階料率	561,950	601,360	647,345
8,000,000	680,000	680,000	645,650	一段階料率	654,370	690,000	690,000
				二段階料率	690,000	690,000	690,000
10,000,000	680,000	680,000	680,000	一段階料率	690,000	690,000	690,000
				二段階料率	690,000	690,000	690,000

1年間の保険料(円)

池田市、豊中市の保険料は、平成20年度の料率等を元に介護納付金の限度額を9万円として箕面市で計算

2 他市および他保険との比較

2 - 他市との比較(2人世帯)

2人世帯	池田市	豊中市	箕面市 H20料率	試算の 料率段階	箕面市 3億アップ	4.5億保険料 アップ時の試 算結果	6億保険料 アップ時の試 算結果
総所得							
330,000	36,092	38,379	41,040	一段階料率	41,040	41,040	41,040
				二段階料率	41,040	41,040	41,040
2,080,000	304,755	342,981	248,800	一段階料率	282,400	297,275	314,775
				二段階料率	279,775	294,825	310,925
4,000,000	507,123	567,891	371,680	一段階料率	442,144	473,339	510,039
				二段階料率	436,639	468,201	501,965
6,000,000	653,164	676,790	544,770	一段階料率	590,290	638,485	684,720
				二段階料率	617,150	656,560	689,400
8,000,000	680,000	680,000	680,000	一段階料率	690,000	690,000	690,000
				二段階料率	690,000	690,000	690,000
10,000,000	680,000	680,000	680,000	一段階料率	690,000	690,000	690,000
				二段階料率	690,000	690,000	690,000

1年間の保険料(円)

池田市、豊中市の保険料は、平成20年度の料率等を元に介護納付金の限度額を9万円として箕面市で計算

2 他市および他保険との比較

2 - 他市との比較(3人世帯)

3人世帯 総所得	池田市	豊中市	箕面市 H20料率	試算の 料率段階	箕面市 3億アップ	4.5億保険料 アップ時の試 算結果	6億保険料 アップ時の試 算結果
330,000	50,895	53,959	49,500	一段階料率	49,320	49,320	49,320
				二段階料率	49,320	49,320	49,320
2,080,000	354,100	393,713	277,000	一段階料率	310,000	324,875	342,375
				二段階料率	307,375	322,425	338,525
4,000,000	551,591	606,200	399,880	一段階料率	469,744	500,939	537,639
				二段階料率	464,239	495,801	529,565
6,000,000	680,000	680,000	572,970	一段階料率	617,170	665,365	690,000
				二段階料率	639,350	678,760	690,000
8,000,000	680,000	680,000	680,000	一段階料率	690,000	690,000	690,000
				二段階料率	690,000	690,000	690,000
10,000,000	680,000	680,000	680,000	一段階料率	690,000	690,000	690,000
				二段階料率	690,000	690,000	690,000

1年間の保険料(円)

池田市、豊中市の保険料は、平成20年度の料率等を元に介護納付金の限度額を9万円として箕面市で計算
箕面市の試算は、子どもの年齢軽減を反映

2 他市および他保険との比較

2 - 他市との比較(4人世帯)

4人世帯 総所得	池田市	豊中市	箕面市 H20料率	試算の 料率段階	箕面市 3億アップ	4.5億保険料 アップ時の試 算結果	6億保険料 アップ時の試 算結果
330,000	65,699	69,179	57,960	一段階料率	57,600	57,600	57,600
				二段階料率	57,600	57,600	57,600
2,080,000	403,445	444,445	305,200	一段階料率	337,600	352,475	369,975
				二段階料率	334,975	350,025	366,125
4,000,000	583,690	644,509	428,080	一段階料率	497,344	528,539	565,239
				二段階料率	491,839	523,401	557,165
6,000,000	680,000	680,000	601,170	一段階料率	638,770	686,965	690,000
				二段階料率	660,950	690,000	690,000
8,000,000	680,000	680,000	680,000	一段階料率	690,000	690,000	690,000
				二段階料率	690,000	690,000	690,000
10,000,000	680,000	680,000	680,000	一段階料率	690,000	690,000	690,000
				二段階料率	690,000	690,000	690,000

1年間の保険料(円)

池田市、豊中市の保険料は、平成20年度の料率等を元に介護納付金の限度額を9万円として箕面市で計算
箕面市の試算は、子どもの年齢軽減を反映

2 他市および他保険との比較

2 - 国保試算保険料と長寿医療の比較

長寿医療制度(大阪府)	
1人あたり	106,631
所得割	8.68%
均等割	47,415
限度額	500,000

3億円一段階		3億円二段階		4.5億円一段階		4.5億円二段階		6億円一段階		6億円二段階	
1人あたり	100,597	1人あたり	100,508	1人あたり	105,372	1人あたり	105,108	1人あたり	110,631	1人あたり	109,853
所得割	6.70%	所得割	8.50% 6.62%	所得割	7.55%	所得割	8.80% 7.48%	所得割	8.55%	所得割	9.35% 8.40%
均等割	55,200	均等割	55,200	均等割	55,200	均等割	55,200	均等割	55,200	均等割	55,200
限度額	590,000	限度額	590,000	限度額	590,000	限度額	590,000	限度額	590,000	限度額	590,000

2 他市および他保険との比較

2 - 国保試算保険料と長寿医療の比較

総所得額	長寿医療制度 の保険料	国民健康保険料						平成20年度 保険料
		3億アップ 一段階料率	3億アップ 二段階料率	4.5億アップ 一段階料率	4.5億アップ 二段階料率	6億アップ 一段階料率	6億アップ 二段階料率	
0	6,900	16,560	16,560	16,560	16,560	16,560	16,560	16,920
330,000	6,900	16,560	16,560	16,560	16,560	16,560	16,560	16,920
575,000	48,565	60,575	60,379	62,658	62,486	65,108	64,740	58,840
680,000	53,122	67,610	67,330	70,585	70,340	74,085	73,560	64,720
820,000	68,681	88,030	87,638	92,195	91,852	97,095	96,360	83,840
1,030,000	108,175	102,100	101,540	108,050	107,560	115,050	114,000	95,600
1,065,000	111,213	104,445	103,857	110,693	110,178	118,043	116,940	97,560
1,310,000	132,479	120,860	120,076	129,190	128,504	138,990	137,520	111,280
1,380,000	138,555	125,550	124,710	134,475	133,740	144,975	143,400	115,200
1,555,000	153,745	137,275	136,295	147,688	146,830	159,938	158,100	125,000
1,730,000	168,935	149,000	147,880	160,900	159,920	174,900	172,800	134,800
2,080,000	199,315	172,450	171,050	187,325	186,100	204,825	202,200	154,400
2,430,000	229,695	195,900	194,220	213,750	212,280	234,750	231,600	174,000
3,000,000	279,171	234,090	231,954	256,785	254,916	283,485	279,480	205,920
3,500,000	322,571	267,590	265,054	294,535	292,316	326,235	321,480	233,920
4,000,000	365,971	301,090	298,154	332,285	329,716	368,985	363,480	261,920
4,500,000	409,371	334,590	334,450	370,035	369,360	411,735	407,095	293,150
5,000,000	452,771	368,090	376,950	407,785	413,360	454,485	453,845	330,650
5,500,000	496,171	401,590	419,450	445,535	457,360	497,235	500,595	368,150
6,000,000	500,000	435,090	461,950	483,285	501,360	539,985	547,345	405,650
6,500,000	500,000	468,590	504,450	521,035	545,360	580,720	587,400	443,150
7,000,000	500,000	502,090	539,550	558,785	581,960	588,720	590,000	480,650
7,500,000	500,000	528,870	572,050	589,815	590,000	590,000	590,000	518,150
8,000,000	500,000	554,370	590,000	590,000	590,000	590,000	590,000	555,650
8,500,000	500,000	579,870	590,000	590,000	590,000	590,000	590,000	588,550
9,000,000	500,000	590,000	590,000	590,000	590,000	590,000	590,000	590,000
9,500,000	500,000	590,000	590,000	590,000	590,000	590,000	590,000	590,000
10,000,000	500,000	590,000	590,000	590,000	590,000	590,000	590,000	590,000
10,000,001	500,000	590,000	590,000	590,000	590,000	590,000	590,000	590,000

国民健康保険料は、基礎賦課額分と後期高齢者支援分の合計

網掛け部分は、長寿医療の保険料より国保保険料が安価な部分