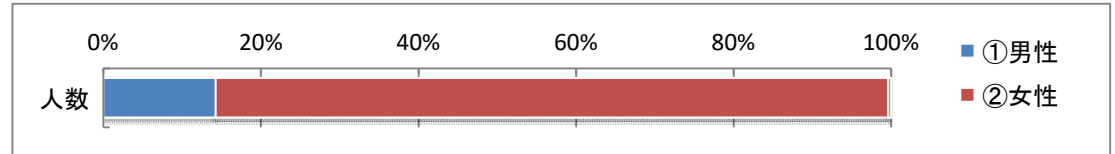


施設 みのお市民活動センター

回答数 252 件

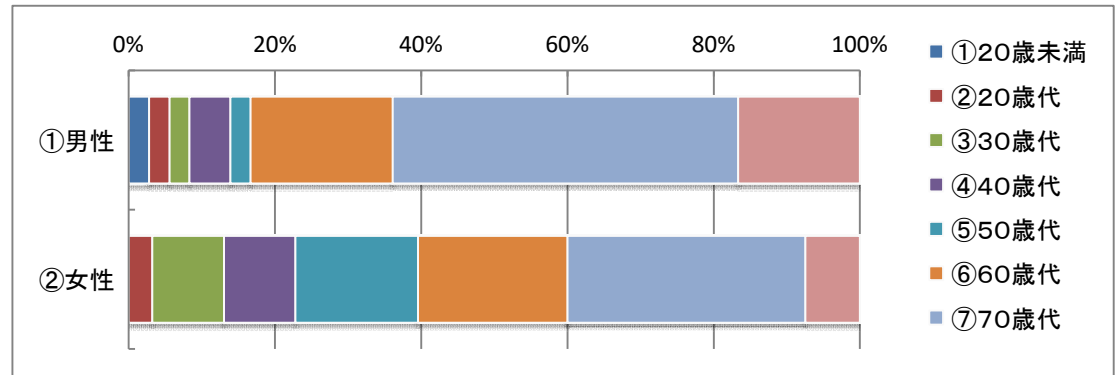
1. (1)

性別	人数
①男性	36
②女性	215
⑬無回答	1
計	252



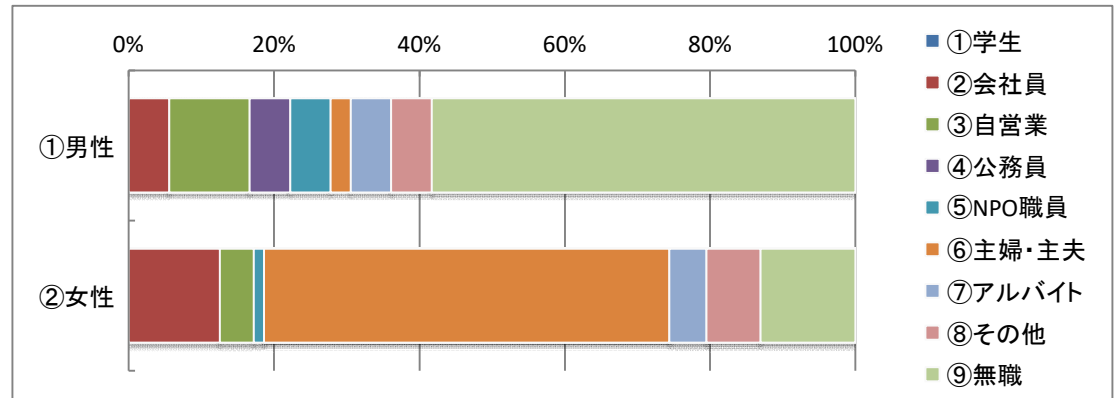
1. (2)

年齢	性別			計
	①男性	②女性	⑬無回答	
①20歳未満	1	0	0	1
②20歳代	1	7	0	8
③30歳代	1	21	0	22
④40歳代	2	21	0	23
⑤50歳代	1	36	0	37
⑥60歳代	7	44	0	51
⑦70歳代	17	70	0	87
⑧80歳以上	6	16	1	23
⑬無回答	0	0	0	0
計	36	215	1	252



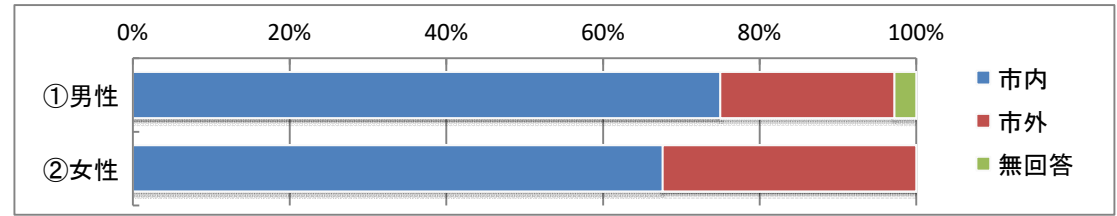
1. (3)

職業	性別			計
	①男性	②女性	⑬無回答	
①学生	0	0	0	0
②会社員	2	27	0	29
③自営業	4	10	0	14
④公務員	2	0	0	2
⑤NPO職員	2	3	0	5
⑥主婦・主夫	1	120	0	121
⑦アルバイト	2	11	0	13
⑧その他	2	16	0	18
⑨無職	21	28	1	50
⑬無回答	0	0	0	0
計	36	215	1	252



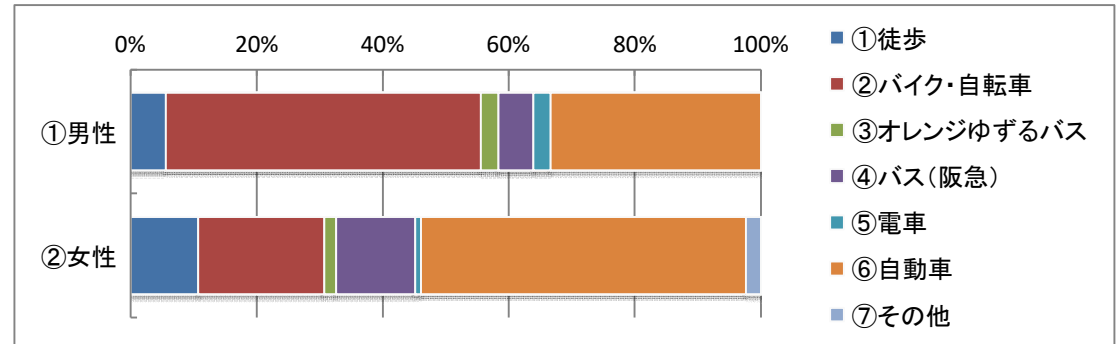
1. (4)

住まい	性別			計
	①男性	②女性	⑨無回答	
市内	27	144	0	171
市外	8	69	1	78
無回答	1	2	0	3
計	36	215	1	252



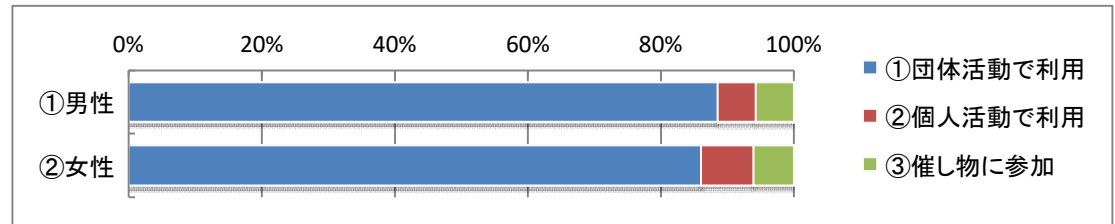
1. (5)

交通機関	性別			計
	①男性	②女性	⑨無回答	
①徒歩	2	23	0	25
②バイク・自転車	18	43	0	61
③オレンジゆずるバス	1	4	0	5
④バス(阪急)	2	27	0	29
⑤電車	1	2	0	3
⑥自動車	12	111	1	124
⑦その他	0	5	0	5
⑨無回答	0	0	0	0
計	36	215	1	252



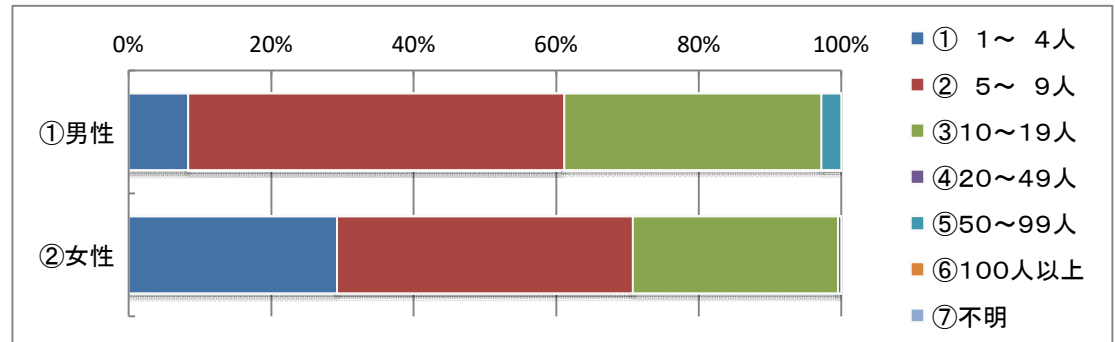
1. (6)

利用形態	性別			計
	①男性	②女性	⑨無回答	
①団体活動で利用	31	185	0	216
②個人活動で利用	2	17	1	20
③催し物に参加	2	13	0	15
⑨無回答	1	0	0	1
計	36	215	1	252



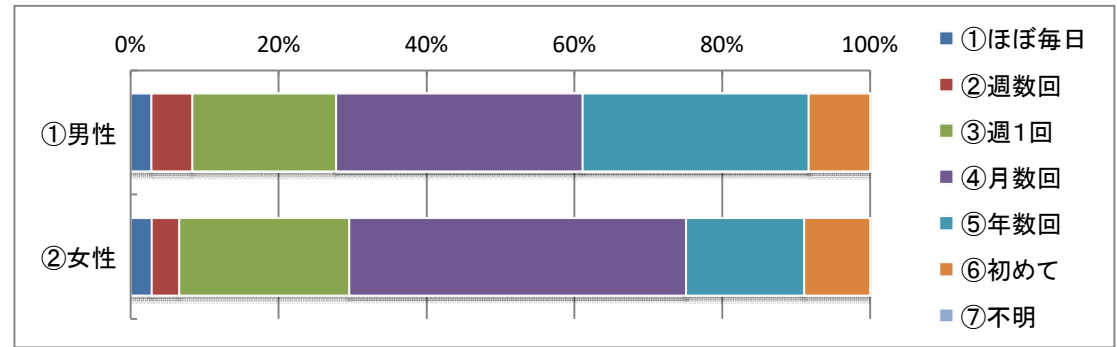
1. (7)

利用人数	性別			計
	①男性	②女性	⑨無回答	
① 1～4人	3	62	0	65
② 5～9人	19	88	0	107
③ 10～19人	13	61	1	75
④ 20～49人	0	1	0	1
⑤ 50～99人	1	0	0	1
⑥ 100人以上	0	0	0	0
⑦ 不明	0	0	0	0
⑨無回答	0	3	0	3
計	36	215	1	252



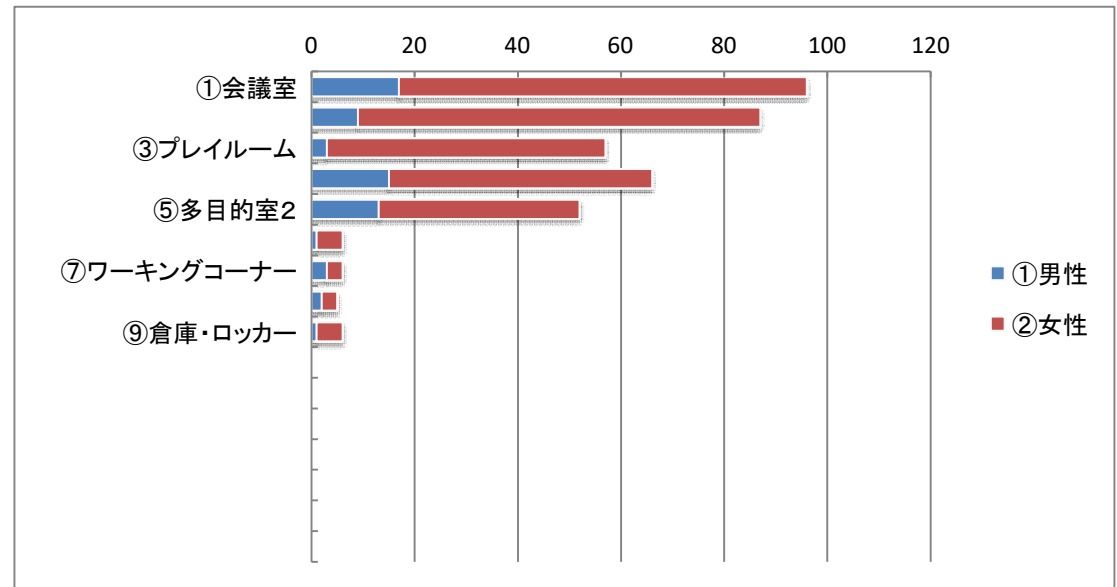
1. (8)

利用頻度	性別			計
	①男性	②女性	⑨無回答	
①ほぼ毎日	1	6	0	7
②週数回	2	8	0	10
③週1回	7	49	0	56
④月数回	12	97	1	110
⑤年数回	11	34	0	45
⑥初めて	3	19	0	22
⑦不明	0	0	0	0
⑨無回答	0	2	0	2
計	36	215	1	252



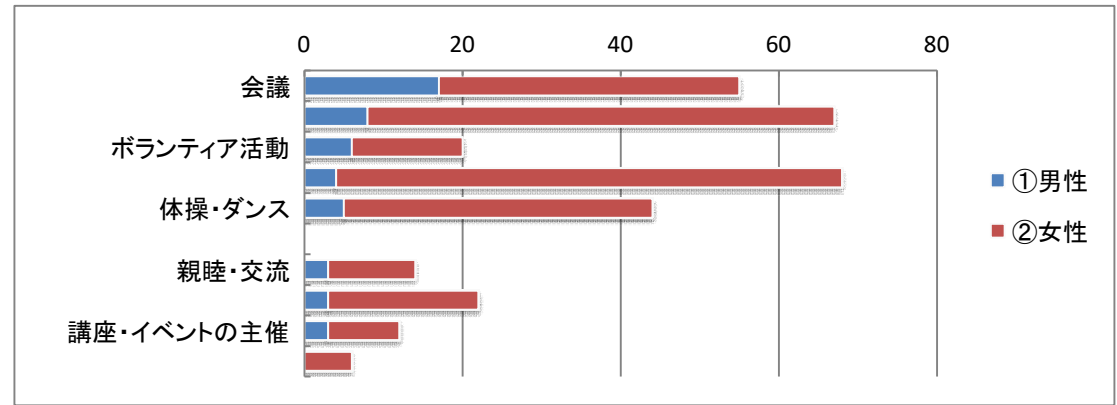
2.

部屋	性別			計
	①男性	②女性	⑨無回答	
①会議室	17	79	1	97
②小会議室	9	78	0	87
③プレイルーム	3	54	0	57
④多目的室1	15	51	0	66
⑤多目的室2	13	39	0	52
⑥フレキシブルコーナー	1	5	0	6
⑦ワーキングコーナー	3	3	0	6
⑧事務ブース	2	3	0	5
⑨倉庫・ロッカー	1	5	0	6
⑩その他	0	0	0	0
計	64	317	1	382



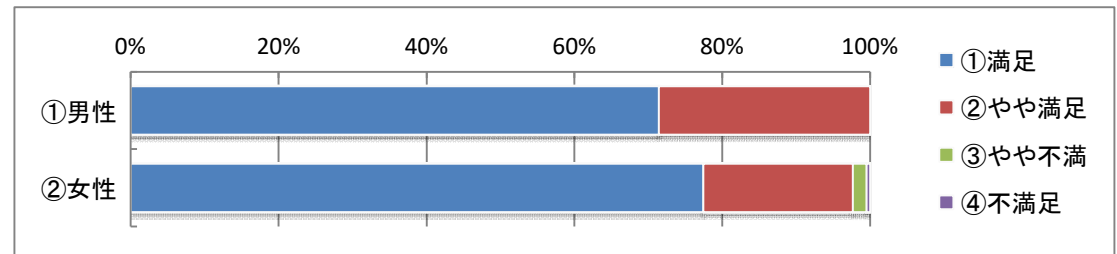
3.

利用目的	性別			計
	①男性	②女性	⑬無回答	
会議	17	38	0	55
勉強会・講演会	8	59	0	67
ボランティア活動	6	14	0	20
趣味の活動	4	64	1	69
体操・ダンス	5	39	0	44
音楽練習	0	0	0	0
親睦・交流	3	11	0	14
講座・イベントへの参加	3	19	0	22
講座・イベントの主催	3	9	0	12
その他	0	6	0	6
計	49	259	1	309



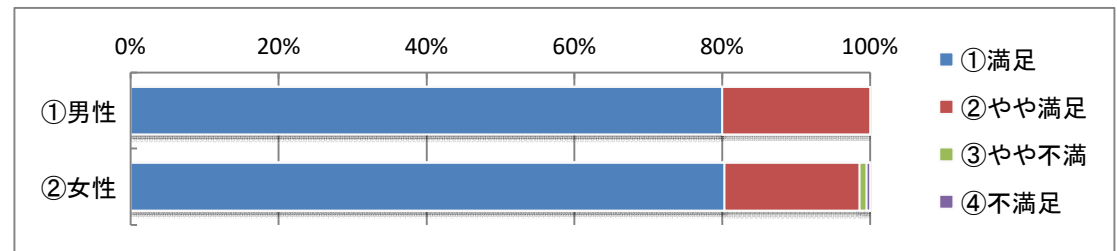
4. (1)

施設の清潔さ	性別			計
	①男性	②女性	⑬無回答	
①満足	25	165	1	191
②やや満足	10	43	0	53
③やや不満	0	4	0	4
④不満足	0	1	0	1
⑬無回答	1	2	0	3
計	36	215	1	252



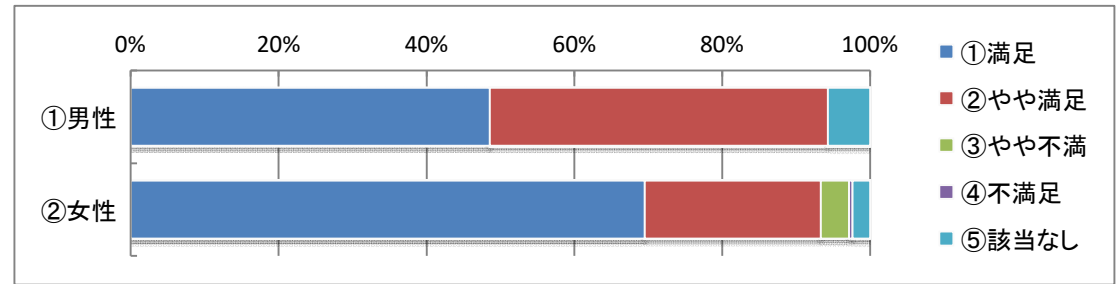
4. (2)

施設の安全性	性別			計
	①男性	②女性	⑬無回答	
①満足	28	171	1	200
②やや満足	7	39	0	46
③やや不満	0	2	0	2
④不満足	0	1	0	1
⑬無回答	1	2	0	3
計	36	215	1	252



4. (3)

備品の充実度	性別			計
	①男性	②女性	⑬無回答	
①満足	17	146	1	164
②やや満足	16	50	0	66
③やや不満	0	8	0	8
④不満足	0	1	0	1
⑤該当なし	2	5	0	7
⑬無回答	1	5	0	6
計	36	215	1	252

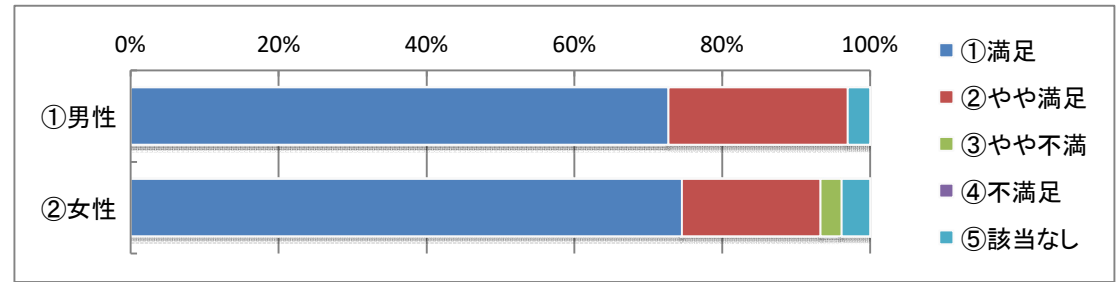


4. (4)

設備に関する自由記述	性別			計
	①男性	②女性	⑬無回答	
設備に関する自由記述	0	0	0	0

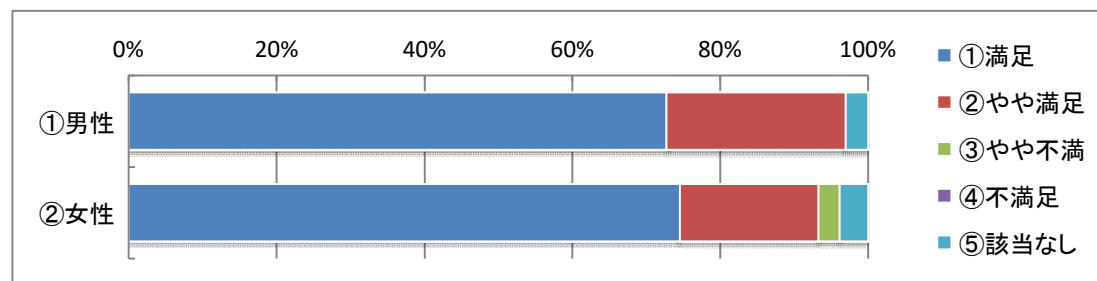
5. (1)

接客対応	性別			計
	①男性	②女性	⑬無回答	
①満足	24	155	1	180
②やや満足	8	39	0	47
③やや不満	0	6	0	6
④不満足	0	0	0	0
⑤該当なし	1	8	0	9
⑬無回答	3	7	0	10
計	36	215	1	252



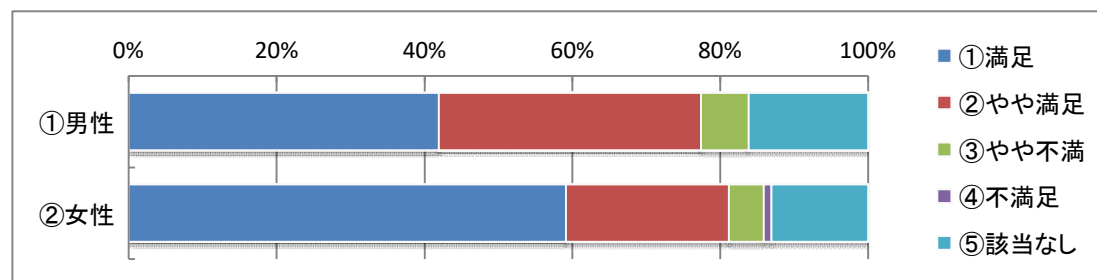
5. (2)

予約受付方法の便利さ	性別			計
	①男性	②女性	⑨無回答	
①満足	24	155	1	180
②やや満足	8	39	0	47
③やや不満	0	6	0	6
④不満足	0	0	0	0
⑤該当なし	1	8	0	9
⑩無回答	3	7	0	10
計	36	215	1	252



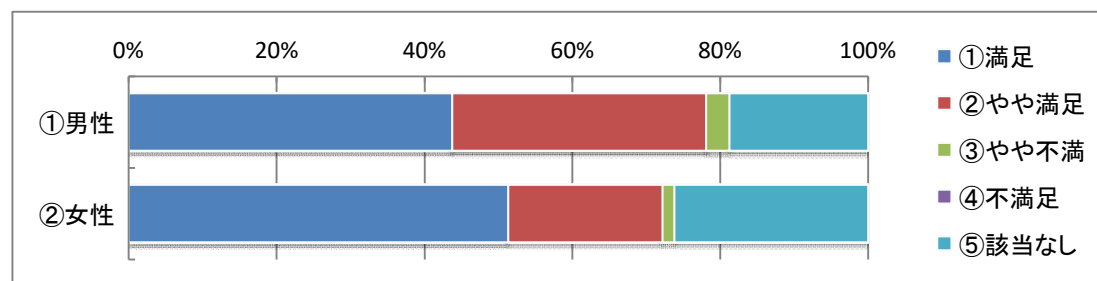
5. (3)

料金設定	性別			計
	①男性	②女性	⑨無回答	
①満足	13	113	1	127
②やや満足	11	42	0	53
③やや不満	2	9	0	11
④不満足	0	2	0	2
⑤該当なし	5	25	0	30
⑩無回答	5	24	0	29
計	36	215	1	252



5. (4)

講座や催し物	性別			計
	①男性	②女性	⑨無回答	
①満足	14	96	1	111
②やや満足	11	39	0	50
③やや不満	1	3	0	4
④不満足	0	0	0	0
⑤該当なし	6	49	0	55
⑩無回答	4	28	0	32
計	36	215	1	252

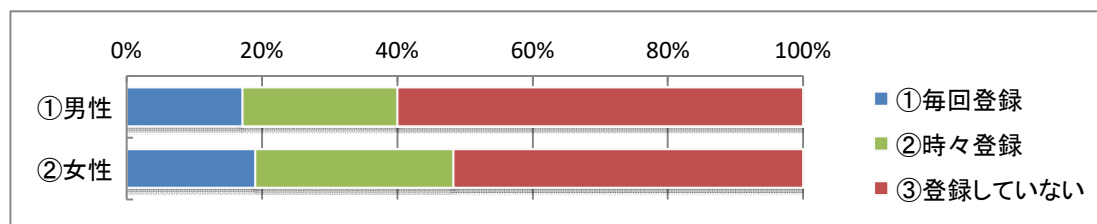


5. (5)

	性別			計
	①男性	②女性	⑬無回答	
運営に関する自由記述	0	0	0	0

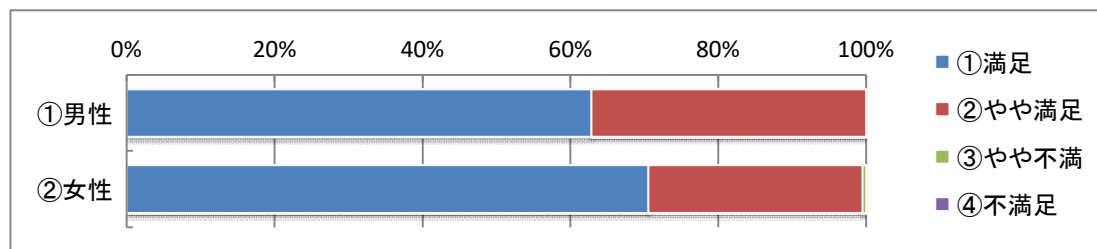
6. (1)

『コロナ追跡システム』登録状況	性別			計
	①男性	②女性	⑬無回答	
①毎回登録	6	39	0	45
②時々登録	8	60	1	69
③登録していない	21	106	0	127
⑬無回答	1	10	0	11
計	36	215	1	252



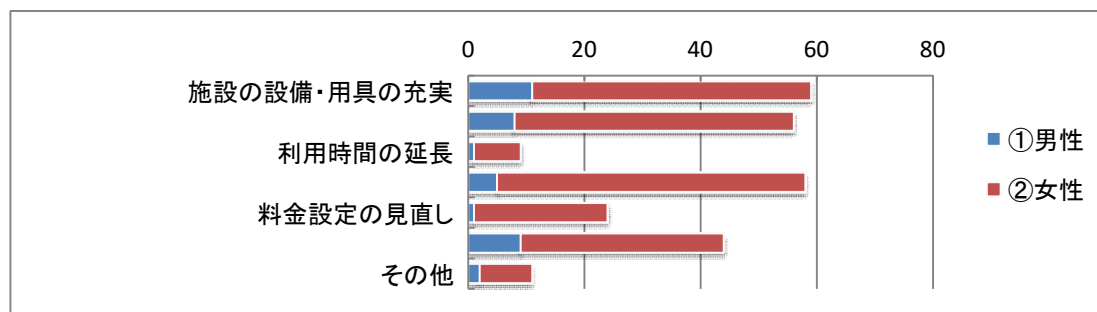
6. (2)

感染症防止対策について	性別			計
	①男性	②女性	⑬無回答	
①満足	22	146	1	169
②やや満足	13	60	0	73
③やや不満	0	1	0	1
④不満足	0	0	0	0
⑬無回答	1	8	0	9
計	36	215	1	252



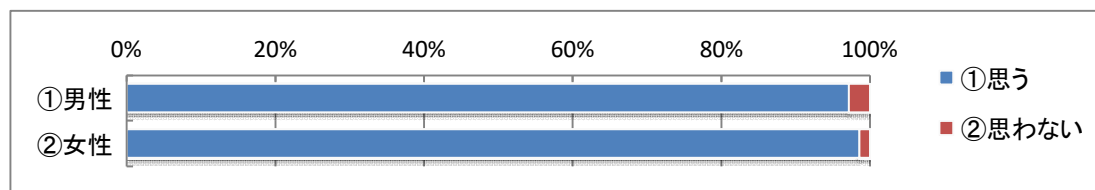
7.

施設への望み	性別			計
	①男性	②女性	⑬無回答	
施設の設備・用具の充実	11	48	0	59
清掃・美観の維持	8	48	0	56
利用時間の延長	1	8	0	9
予約・申請手続きの時間短縮や簡素化	5	53	0	58
料金設定の見直し	1	23	0	24
講座や催し物の充実	9	35	0	44
その他	2	9	0	11
計	37	224	0	261



8.

今後の利用意向	性別			計
	①男性	②女性	⑬無回答	
①思う	34	204	1	239
②思わない	1	3	0	4
⑬無回答	1	8	0	9
計	36	215	1	252

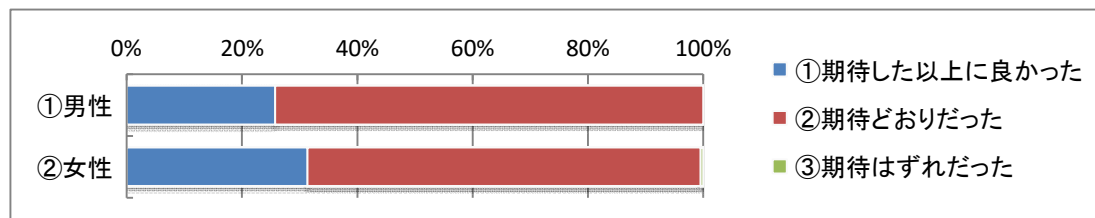


8. -2

	性別			計
	①男性	②女性	⑬無回答	
利用したいと思わない理由	0	0	0	0

9.

本施設の総合的な印象	性別			計
	①男性	②女性	⑬無回答	
①期待した以上に良かった	9	62	1	72
②期待どおりだった	26	135	0	161
③期待はずれだった	0	1	0	1
⑬無回答	1	17	0	18
計	36	215	1	252



9. -2

	性別			計
	①男性	②女性	⑬無回答	
期待外れの理由	1	11	0	12

10、11、12

自由記述	性別			計
	①男性	②女性	⑬無回答	
改善すべき点	7	18	0	25
今後の取り組み	2	11	0	13
その他	3	12	0	15

