

令和2年度利用者アンケート単純集計・比較分析

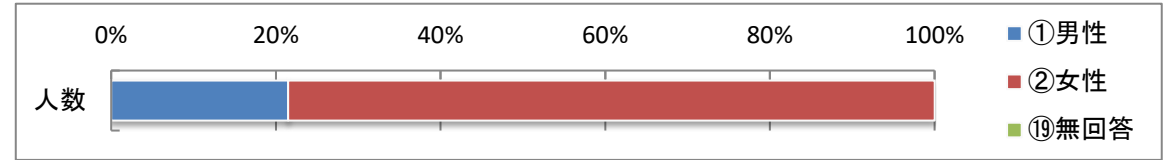
市民会館（グリーンホール）

令和2年11月

施設	市民会館(グリーンホール)
回答数	200件

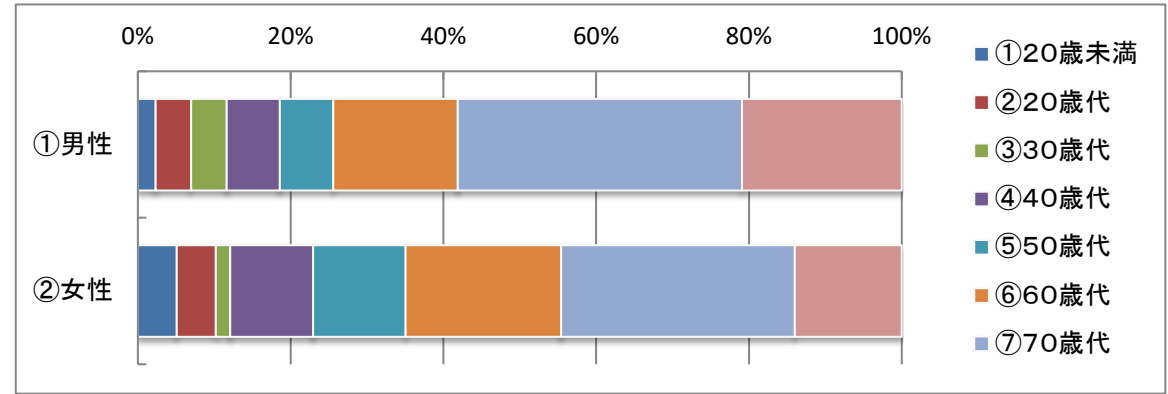
1. (1)

性別	人数
①男性	43
②女性	157
⑬無回答	0
計	200



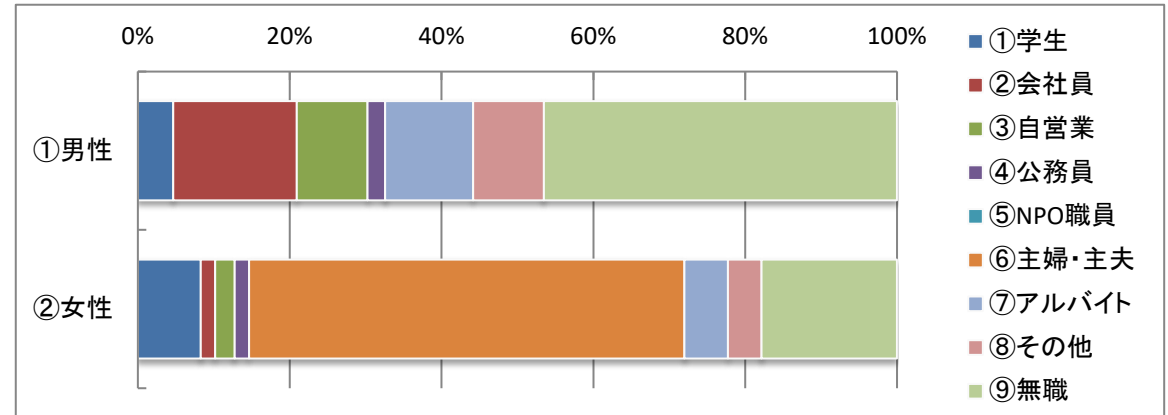
1. (2)

年齢	性別			計
	①男性	②女性	⑬無回答	
①20歳未満	1	8	0	9
②20歳代	2	8	0	10
③30歳代	2	3	0	5
④40歳代	3	17	0	20
⑤50歳代	3	19	0	22
⑥60歳代	7	32	0	39
⑦70歳代	16	48	0	64
⑧80歳以上	9	22	0	31
⑬無回答	0	0	0	0
計	43	157	0	200



1. (3)

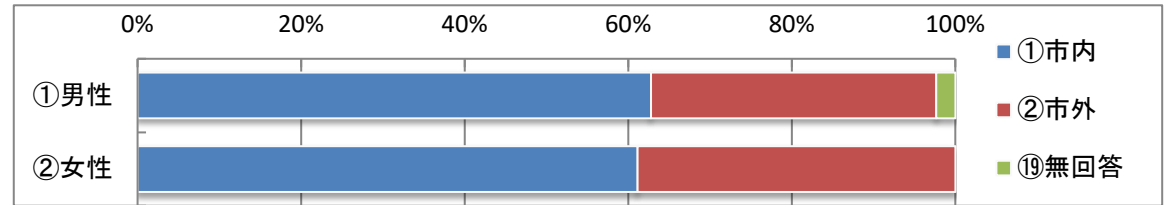
職業	性別			計
	①男性	②女性	⑬無回答	
①学生	2	13	0	15
②会社員	7	3	0	10
③自営業	4	4	0	8
④公務員	1	3	0	4
⑤NPO職員	0	0	0	0
⑥主婦・主夫	0	90	0	90
⑦アルバイト	5	9	0	14
⑧その他	4	7	0	11
⑨無職	20	28	0	48
⑬無回答	0	0	0	0
計	43	157	0	200



施設	市民会館(グリーンホール)
回答数	200 件

1. (4)

住まい	性別			計
	①男性	②女性	⑬無回答	
①市内	27	96	0	123
②市外	15	61	0	76
⑬無回答	1	0	0	1
計	43	157	0	200



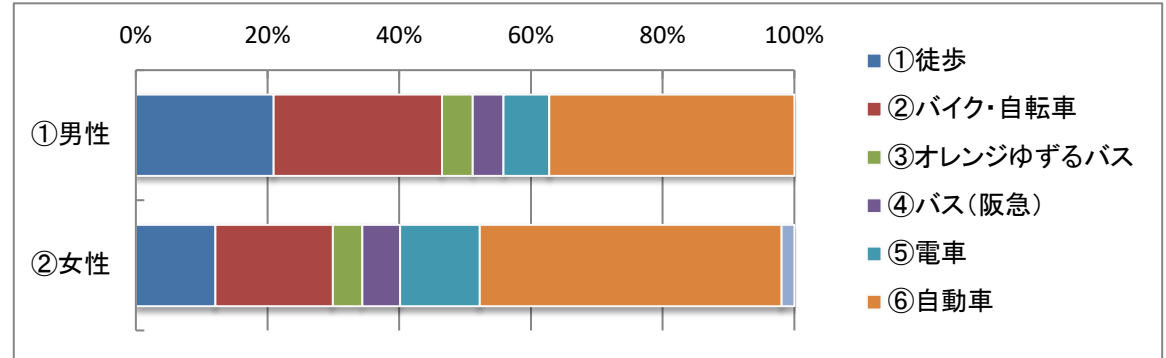
住所	性別			総計
	①男性	②女性	⑬無回答	
粟生外院		1		1
粟生間谷		3		3
粟生間谷西		2		2
粟生新家	2	1		3
稲	3	2		5
外院		3		3
萱野		2		2
彩都		1		1
桜		7		7
桜ヶ丘	2	10		12
桜井		3		3
小野原		1		1
小野原東	1	1		2
新稲	1	6		7
瀬川	2	4		6
西宿		2		2
西小路	4	8		12
石丸		1		1
船場		1		1
船場西		4		4
如意谷	1	4		5
白島	1			1
半町		4		4
百楽荘		4		4
坊島	1			1
牧落	4	3		7
箕面	5	11		16
未記入		7		7
総計	27	96		123

①男性	性別			総計
	①男性	②女性	⑬無回答	
茨木市	1	9		10
橿原市	1			1
京都市		2		2
堺市	1	1		2
三田市	1			1
三木市	1			1
神戸市	1			1
吹田市		5		5
西宮市		1		1
川西市	1	3		4
大阪市	1	1		2
池田市	1	10		11
尼崎市		1		1
宝塚市		3		3
豊中市	6	21		27
豊能町		3		3
未記入		1		1
総計	15	61		76

施設	市民会館(グリーンホール)
回答数	200件

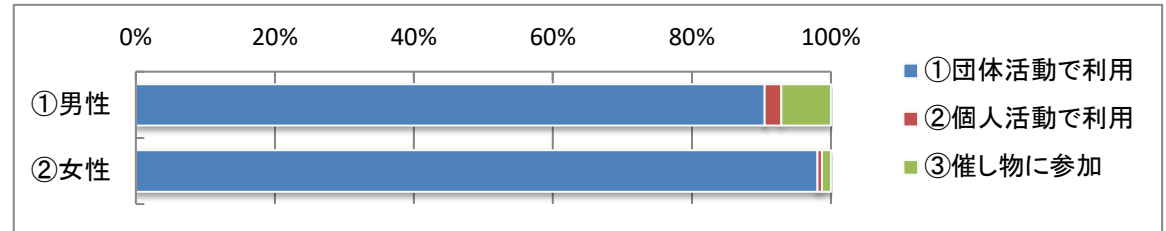
1. (5)

交通機関	性別			計
	①男性	②女性	⑬無回答	
①徒歩	9	19	0	28
②バイク・自転車	11	28	0	39
③オレンジゆずるバス	2	7	0	9
④バス(阪急)	2	9	0	11
⑤電車	3	19	0	22
⑥自動車	16	72	0	88
⑦その他	0	3	0	3
⑬無回答	0	0	0	0
計	43	157	0	200



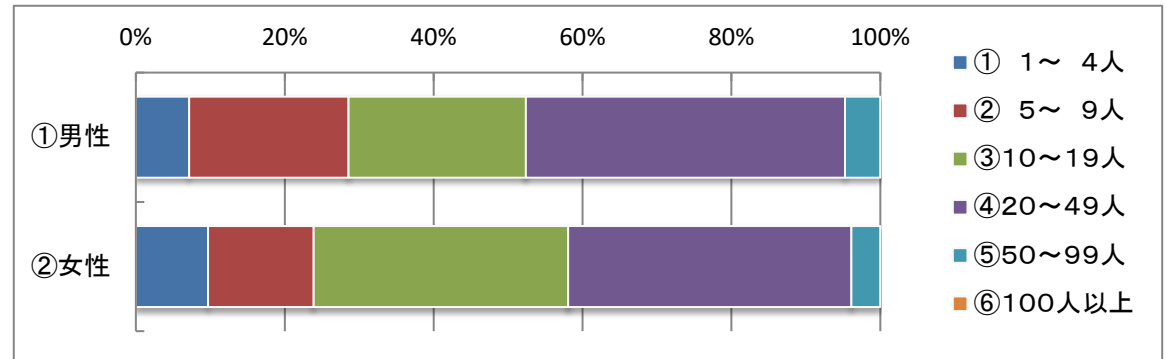
1. (6)

利用形態	性別			計
	①男性	②女性	⑬無回答	
①団体活動で利用	38	151	0	189
②個人活動で利用	1	1	0	2
③催し物に参加	3	2	0	5
⑬無回答	1	3	0	4
計	43	157	0	200



1. (7)

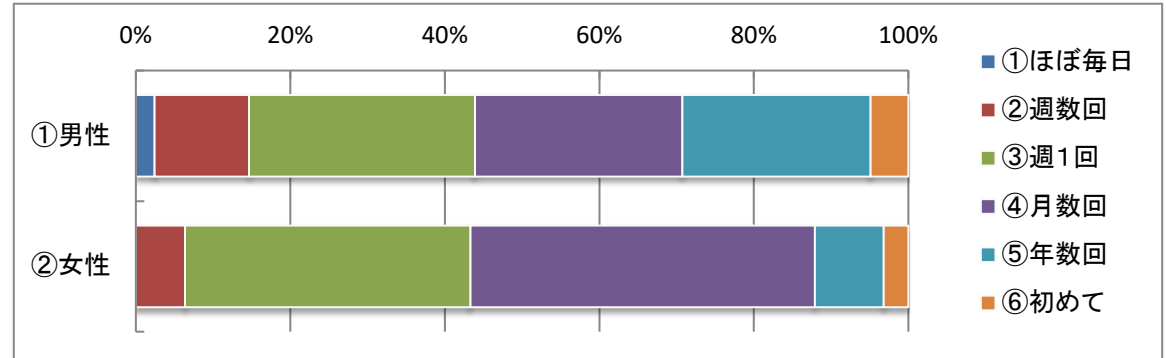
利用人数	性別			計
	①男性	②女性	⑬無回答	
①1~4人	3	15	0	18
②5~9人	9	22	0	31
③10~19人	10	53	0	63
④20~49人	18	59	0	77
⑤50~99人	2	6	0	8
⑥100人以上	0	0	0	0
⑦不明	0	0	0	0
⑬無回答	1	2	0	3
計	43	157	0	200



施設	市民会館(グリーンホール)
回答数	200件

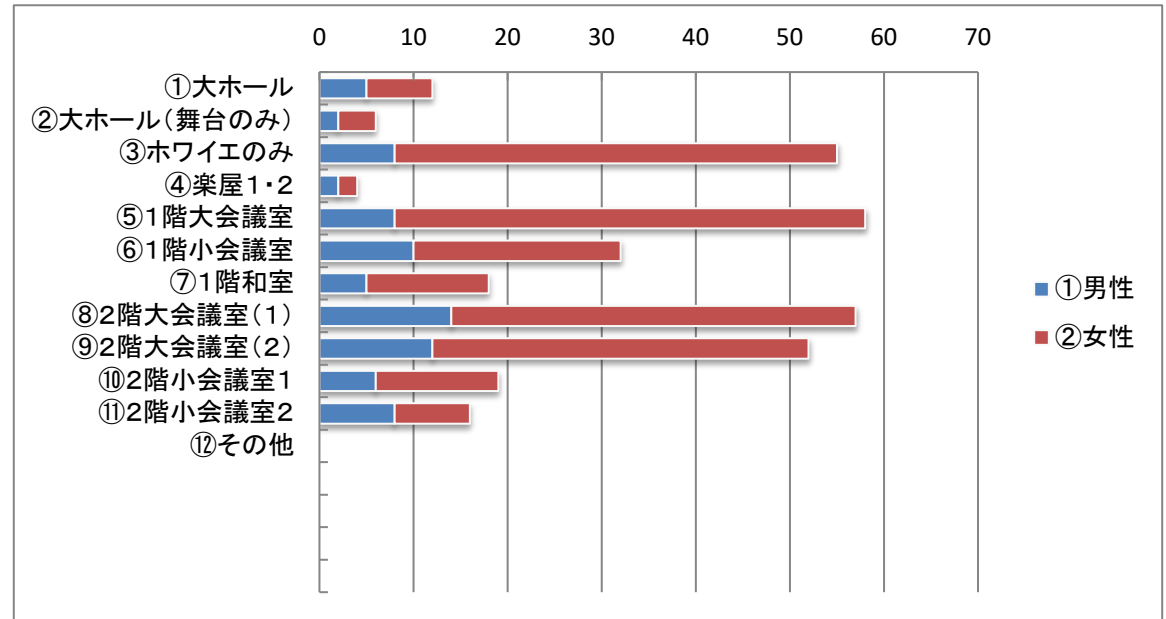
1. (8)

利用頻度	性別			計
	①男性	②女性	⑨無回答	
①ほぼ毎日	1	0	0	1
②週数回	5	10	0	15
③週1回	12	58	0	70
④月数回	11	70	0	81
⑤年数回	10	14	0	24
⑥初めて	2	5	0	7
⑦不明	0	0	0	0
⑨無回答	2	0	0	2
計	43	157	0	200



2.

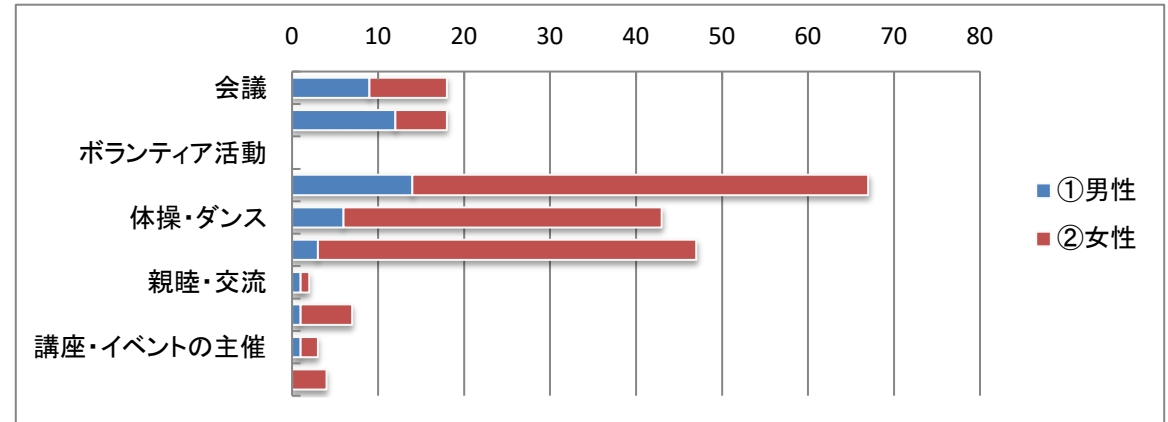
部屋	性別			計
	①男性	②女性	⑨無回答	
①大ホール	5	7	0	12
②大ホール(舞台のみ)	2	4	0	6
③ホワイエのみ	8	47	0	55
④楽屋1・2	2	2	0	4
⑤1階大会議室	8	50	0	58
⑥1階小会議室	10	22	0	32
⑦1階和室	5	13	0	18
⑧2階大会議室(1)	14	43	0	57
⑨2階大会議室(2)	12	40	0	52
⑩2階小会議室1	6	13	0	19
⑪2階小会議室2	8	8	0	16
⑫その他	0	0	0	0
計	80	249	0	329



施設	市民会館(グリーンホール)
回答数	200件

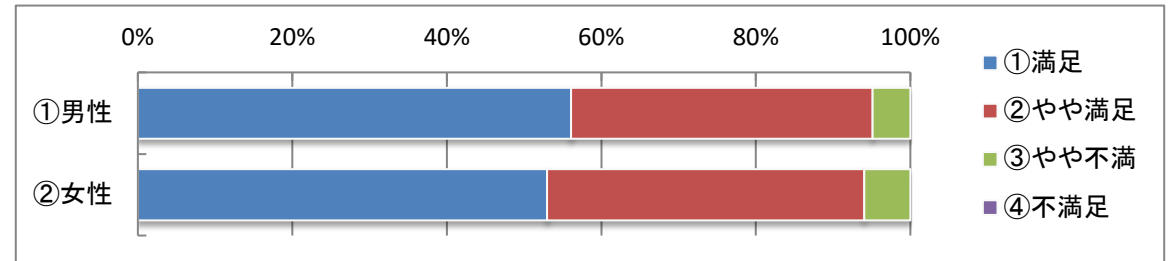
3.

利用目的	性別			計
	①男性	②女性	⑨無回答	
会議	9	9	0	18
勉強会・講演会	12	6	0	18
ボランティア活動	0	0	0	0
趣味の活動	14	53	0	67
体操・ダンス	6	37	0	43
音楽練習	3	44	0	47
親睦・交流	1	1	0	2
講座・イベントへの参加	1	6	0	7
講座・イベントの主催	1	2	0	3
その他	0	4	0	4
計	47	162	0	209



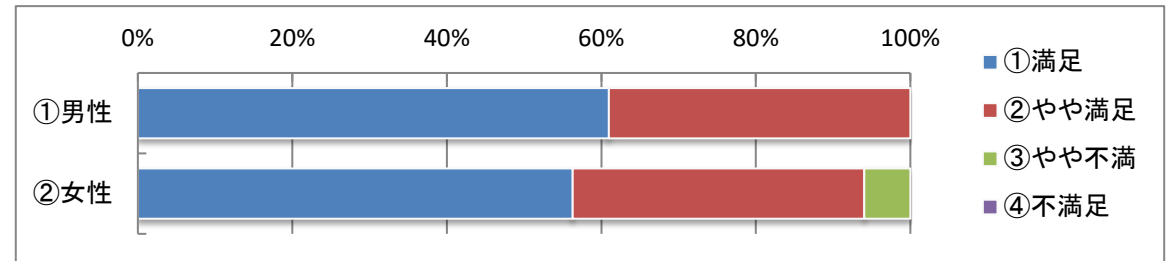
4. (1)

施設の清潔さ	性別			計
	①男性	②女性	⑨無回答	
①満足	23	80	0	103
②やや満足	16	62	0	78
③やや不満	2	9	0	11
④不満足	0	0	0	0
⑨無回答	2	6	0	8
計	43	157	0	200



4. (2)

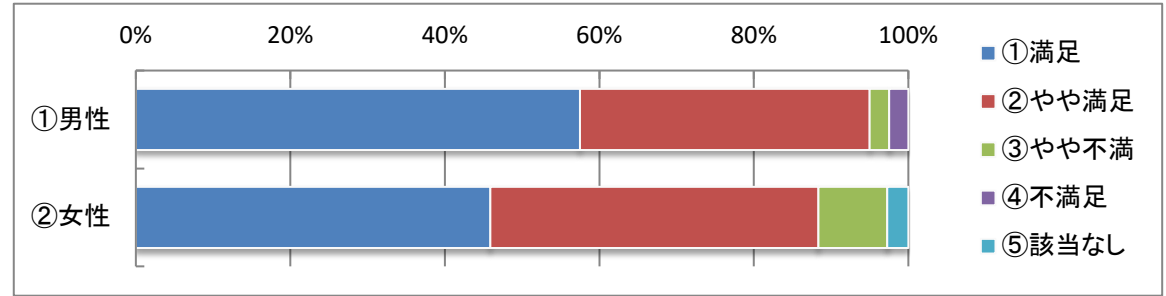
施設の安全性	性別			計
	①男性	②女性	⑨無回答	
①満足	25	85	0	110
②やや満足	16	57	0	73
③やや不満	0	9	0	9
④不満足	0	0	0	0
⑨無回答	2	6	0	8
計	43	157	0	200



施設	市民会館(グリーンホール)
回答数	200 件

4. (3)

備品の充実度	性別			計
	①男性	②女性	⑬無回答	
①満足	23	67	0	90
②やや満足	15	62	0	77
③やや不満	1	13	0	14
④不満足	1	0	0	1
⑤該当なし	0	4	0	4
⑬無回答	3	11	0	14
計	43	157	0	200

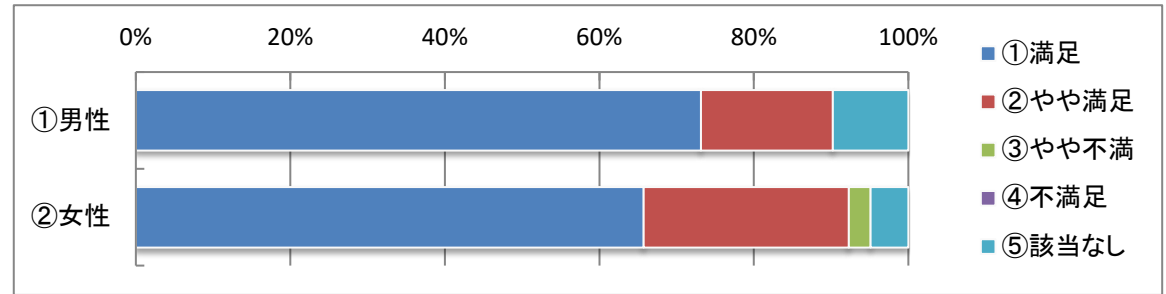


4. (4)

	性別			計
	①男性	②女性	⑬無回答	
設備に関する自由記述	0	0	0	0

5. (1)

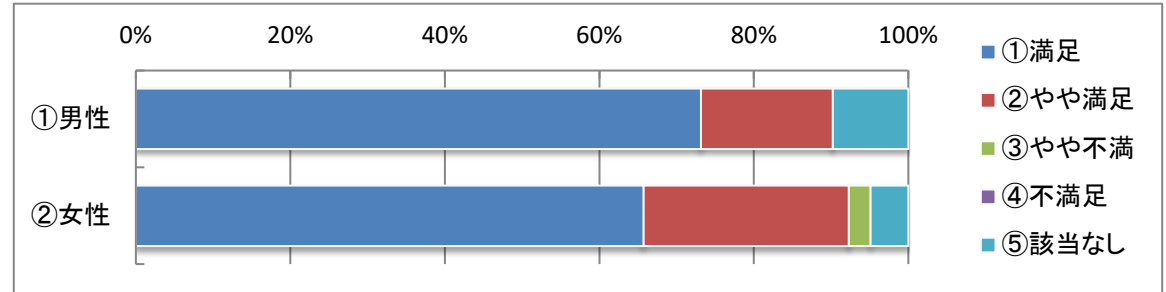
接客対応	性別			計
	①男性	②女性	⑬無回答	
①満足	30	94	0	124
②やや満足	7	38	0	45
③やや不満	0	4	0	4
④不満足	0	0	0	0
⑤該当なし	4	7	0	11
⑬無回答	2	14	0	16
計	43	157	0	200



施設	市民会館(グリーンホール)
回答数	200件

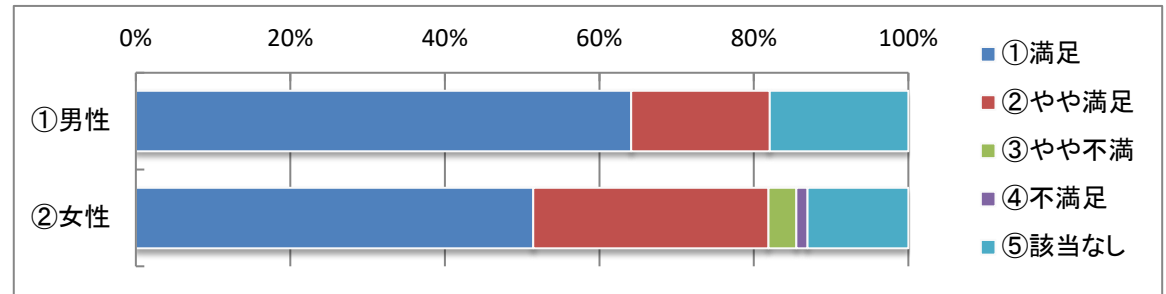
5. (2)

予約受付方法の便利さ	性別			計
	①男性	②女性	⑬無回答	
①満足	30	94	0	124
②やや満足	7	38	0	45
③やや不満	0	4	0	4
④不満足	0	0	0	0
⑤該当なし	4	7	0	11
⑬無回答	2	14	0	16
計	43	157	0	200



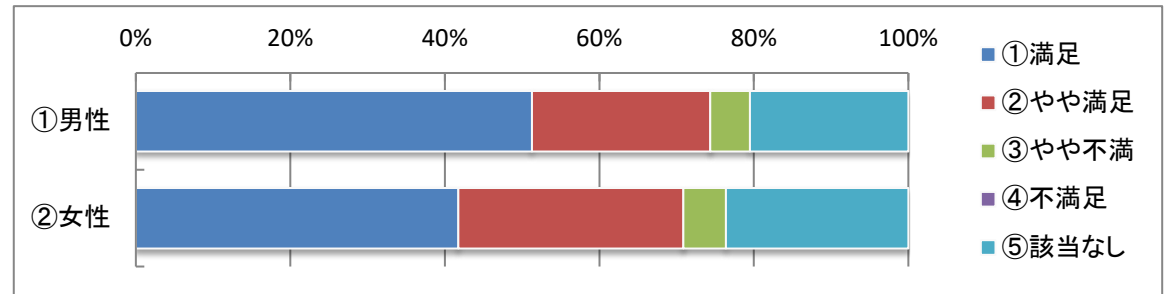
5. (3)

料金設定	性別			計
	①男性	②女性	⑬無回答	
①満足	25	71	0	96
②やや満足	7	42	0	49
③やや不満	0	5	0	5
④不満足	0	2	0	2
⑤該当なし	7	18	0	25
⑬無回答	4	19	0	23
計	43	157	0	200



5. (4)

講座や催し物	性別			計
	①男性	②女性	⑬無回答	
①満足	20	53	0	73
②やや満足	9	37	0	46
③やや不満	2	7	0	9
④不満足	0	0	0	0
⑤該当なし	8	30	0	38
⑬無回答	4	30	0	34
計	43	157	0	200



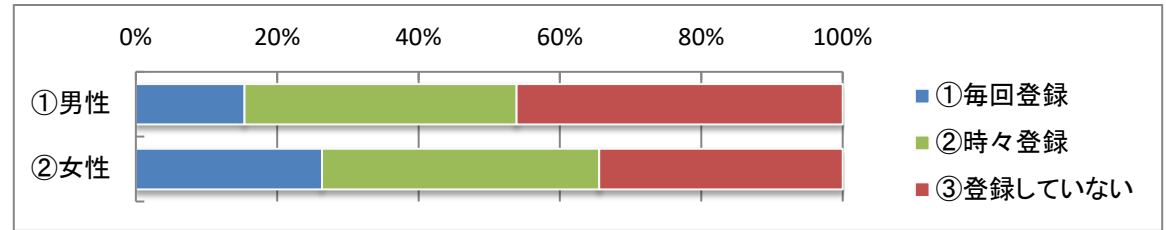
施設	市民会館(グリーンホール)
回答数	200件

5. (5)

	性別			計
	①男性	②女性	⑬無回答	
運営に関する自由記述	0	0	0	0

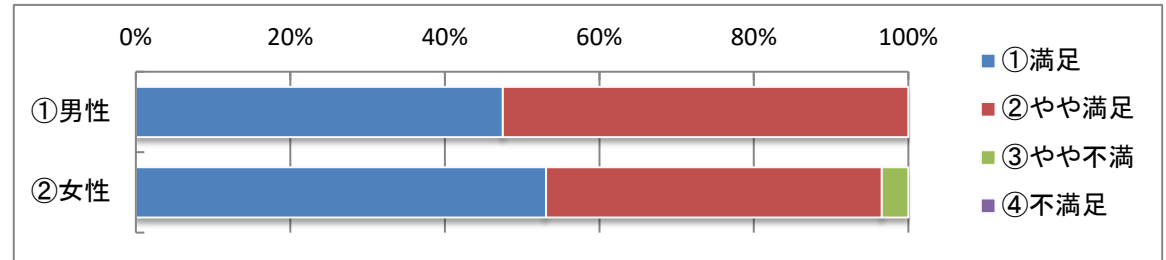
6. (1)

『コロナ追跡システム』登録状況	性別			計
	①男性	②女性	⑬無回答	
①毎回登録	6	39	0	45
②時々登録	15	58	0	73
③登録していない	18	51	0	69
⑬無回答	4	9	0	13
計	43	157	0	200



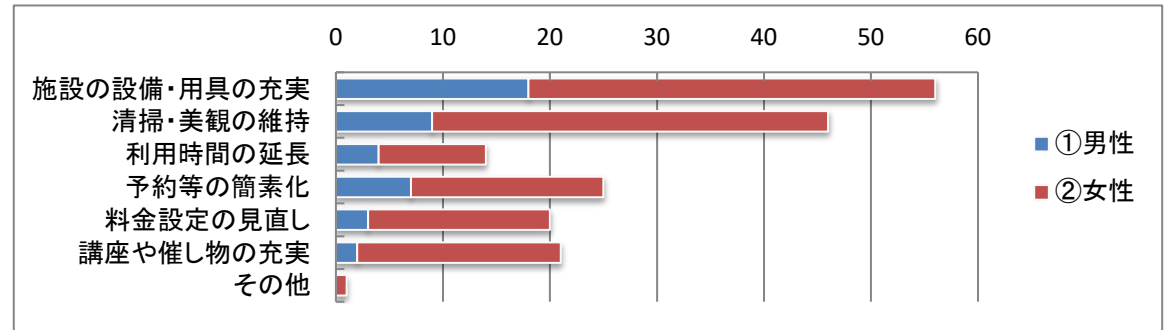
6. (2)

感染症防止対策について	性別			計
	①男性	②女性	⑬無回答	
①満足	19	77	0	96
②やや満足	21	63	0	84
③やや不満	0	5	0	5
④不満足	0	0	0	0
⑬無回答	3	12	0	15
計	43	157	0	200



7.

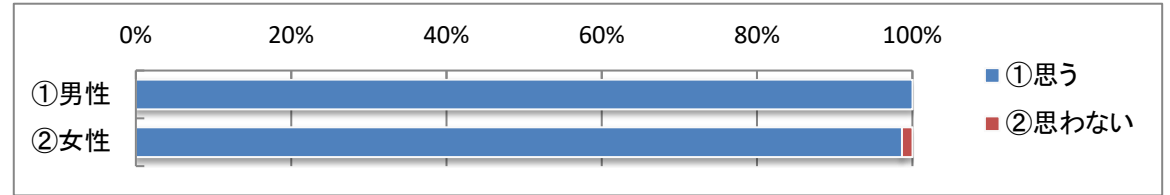
施設への望み	性別			計
	①男性	②女性	⑬無回答	
施設の設備・用具の充実	18	38	0	56
清掃・美観の維持	9	37	0	46
利用時間の延長	4	10	0	14
予約等の簡素化	7	18	0	25
料金設定の見直し	3	17	0	20
講座や催し物の充実	2	19	0	21
その他	0	1	0	1
計	43	140	0	183



施設	市民会館(グリーンホール)
回答数	200件

8.

今後の利用意向	性別			計
	①男性	②女性	⑬無回答	
①思う	39	145	0	184
②思わない	0	2	0	2
⑬無回答	4	10	0	14
計	43	157	0	200

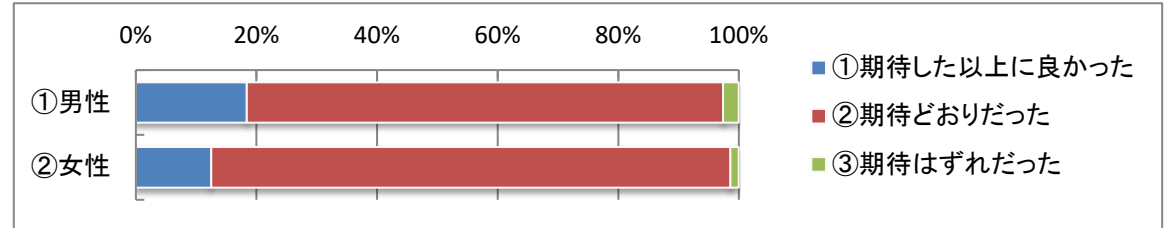


8. -2

	性別			計
	①男性	②女性	⑬無回答	
利用したいと思わない理由	0	0	0	0

9.

本施設の総合的な印象	性別			計
	①男性	②女性	⑬無回答	
①期待した以上に良かった	7	18	0	25
②期待どおりだった	30	124	0	154
③期待はずれだった	1	2	0	3
⑬無回答	5	13	0	18
計	43	157	0	200



9. -2

	性別			計
	①男性	②女性	⑬無回答	
期待外れの理由	2	16	0	18

10、11、12

自由記述	性別			計
	①男性	②女性	⑬無回答	
改善すべき点	3	18	0	21
今後の取り組み	2	6	0	8
その他	1	10	0	11