

令和2年度利用者アンケート単純集計・比較分析

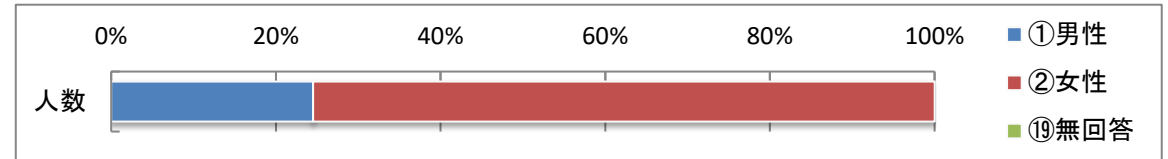
メイプルホール

令和2年11月

施設	メイプルホール
回答数	159 件

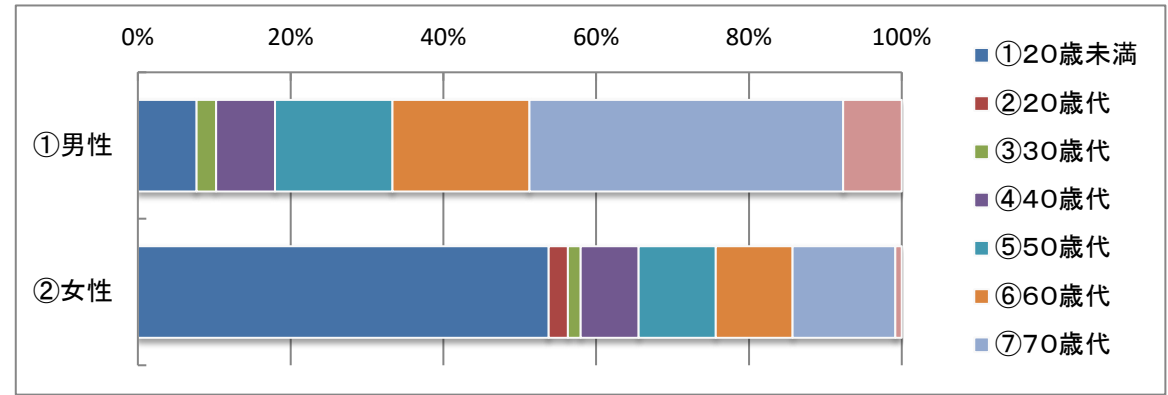
1. (1)

性別	人数
①男性	39
②女性	120
⑬無回答	0
計	159



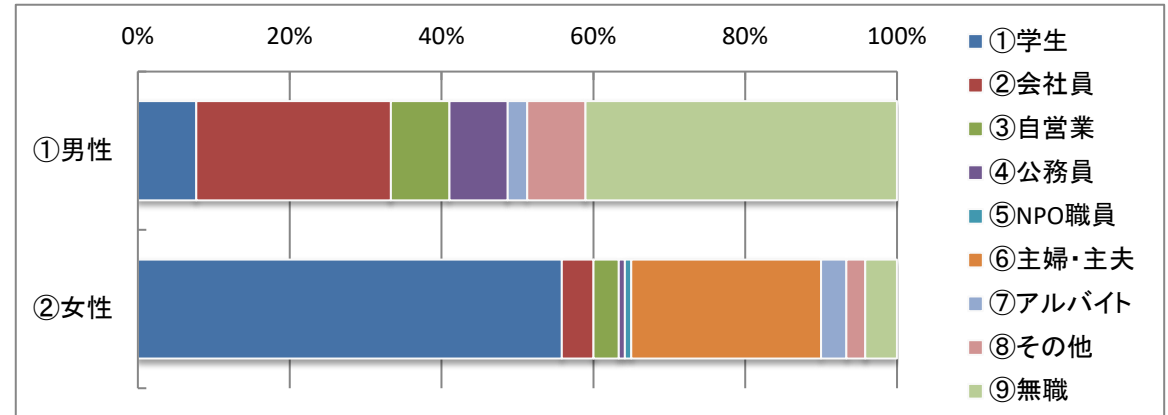
1. (2)

年齢	性別			計
	①男性	②女性	⑬無回答	
①20歳未満	3	64	0	67
②20歳代	0	3	0	3
③30歳代	1	2	0	3
④40歳代	3	9	0	12
⑤50歳代	6	12	0	18
⑥60歳代	7	12	0	19
⑦70歳代	16	16	0	32
⑧80歳以上	3	1	0	4
⑬無回答	0	1	0	1
計	39	120	0	159



1. (3)

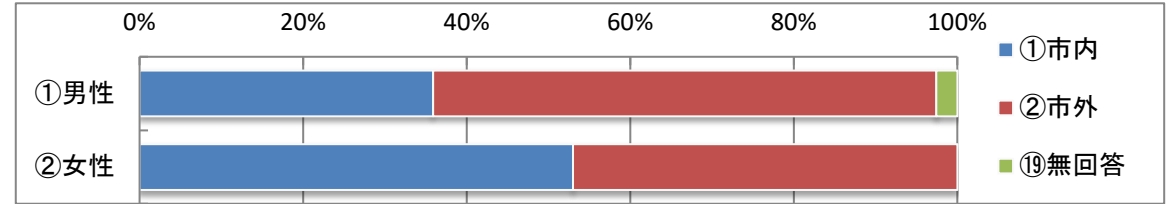
職業	性別			計
	①男性	②女性	⑬無回答	
①学生	3	67	0	70
②会社員	10	5	0	15
③自営業	3	4	0	7
④公務員	3	1	0	4
⑤NPO職員	0	1	0	1
⑥主婦・主夫	0	30	0	30
⑦アルバイト	1	4	0	5
⑧その他	3	3	0	6
⑨無職	16	5	0	21
⑬無回答	0	0	0	0
計	39	120	0	159



施設	メイプルホール
回答数	159 件

1. (4)

住まい	性別			計
	①男性	②女性	⑬無回答	
①市内	14	62	0	76
②市外	24	55	0	79
⑬無回答	1	3	0	4
計	39	120	0	159



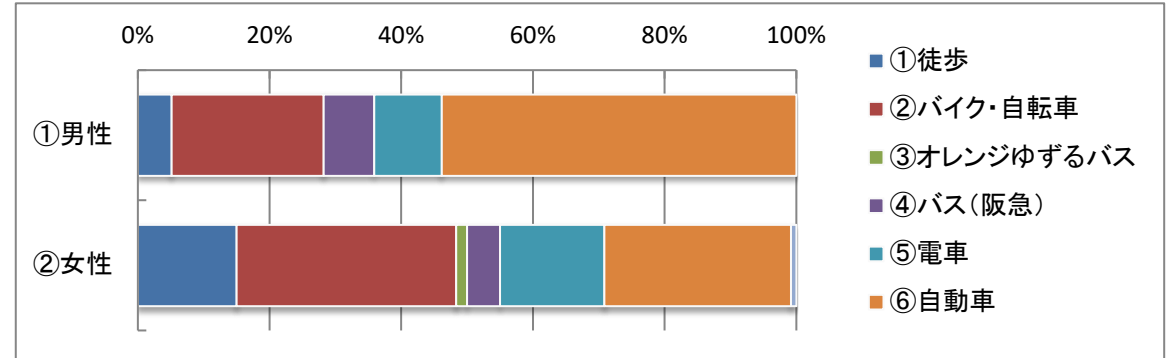
住所	性別			総計
	①男性	②女性	⑬無回答	
粟生間谷	1			1
粟生間谷西	1			1
粟生間谷東		1		1
稲	1	5		6
外院	1			1
今宮	1			1
彩都		2		2
彩都粟生南		1		1
桜		6		6
桜ヶ丘		2		2
小野原	1	1		2
小野原東	1	1		2
新稲		3		3
瀬川		1		1
西宿	2			2
西小路	1	4		5
船場西		2		2
如意谷		1		1
半町	1			1
坊島		4		4
牧落		15		15
箕面	2	7		9
未記入	1	6		7
総計	14	62		76

①男性	性別			総計
	①男性	②女性	⑬無回答	
茨木市	2	2		4
高槻市	1	4		5
城陽市		1		1
吹田市	2	7		9
西宮市		1		1
川西市	5	3		8
大阪市		2		2
大東市	2	1		3
池田市	3	7		10
尼崎市	1	1		2
柏原市	1			1
宝塚市		2		2
豊中市	7	23		30
未記入		1		1
総計	24	55		79

施設	メイプルホール
回答数	159 件

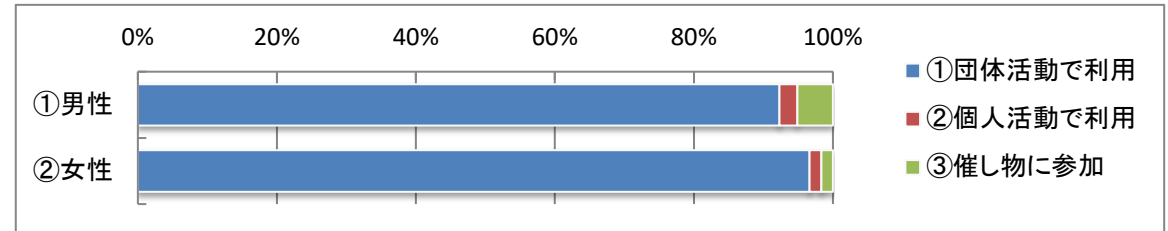
1. (5)

交通機関	性別			計
	①男性	②女性	⑬無回答	
①徒歩	2	18	0	20
②バイク・自転車	9	40	0	49
③オレンジゆずるバス	0	2	0	2
④バス(阪急)	3	6	0	9
⑤電車	4	19	0	23
⑥自動車	21	34	0	55
⑦その他	0	1	0	1
⑬無回答	0	0	0	0
計	39	120	0	159



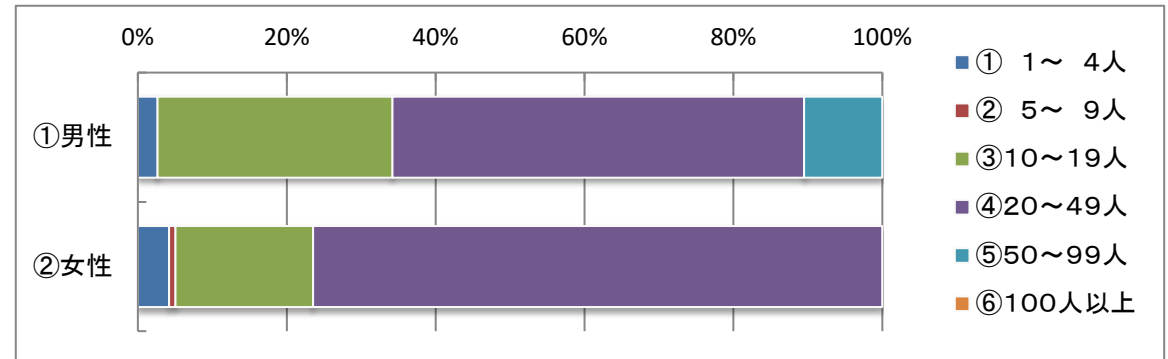
1. (6)

利用形態	性別			計
	①男性	②女性	⑬無回答	
①団体活動で利用	36	115	0	151
②個人活動で利用	1	2	0	3
③催し物に参加	2	2	0	4
⑬無回答	0	1	0	1
計	39	120	0	159



1. (7)

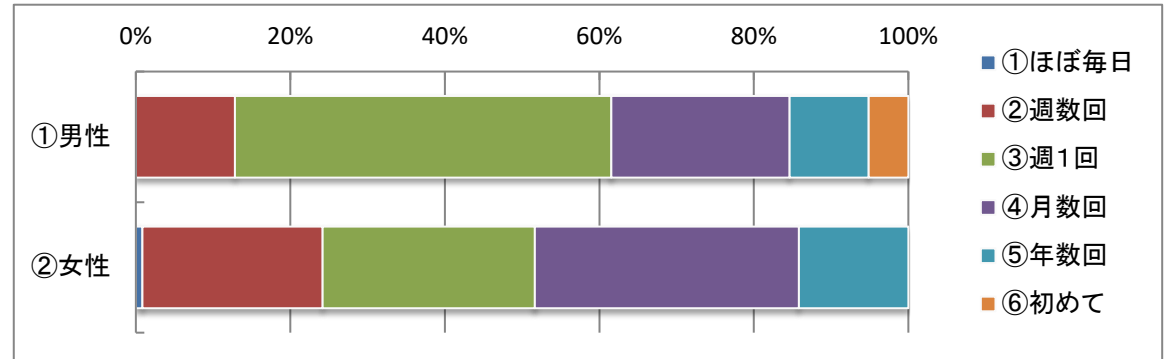
利用人数	性別			計
	①男性	②女性	⑬無回答	
① 1~ 4人	1	5	0	6
② 5~ 9人	0	1	0	1
③10~19人	12	22	0	34
④20~49人	21	91	0	112
⑤50~99人	4	0	0	4
⑥100人以上	0	0	0	0
⑦不明	0	0	0	0
⑬無回答	1	1	0	2
計	39	120	0	159



施設	メイプルホール
回答数	159 件

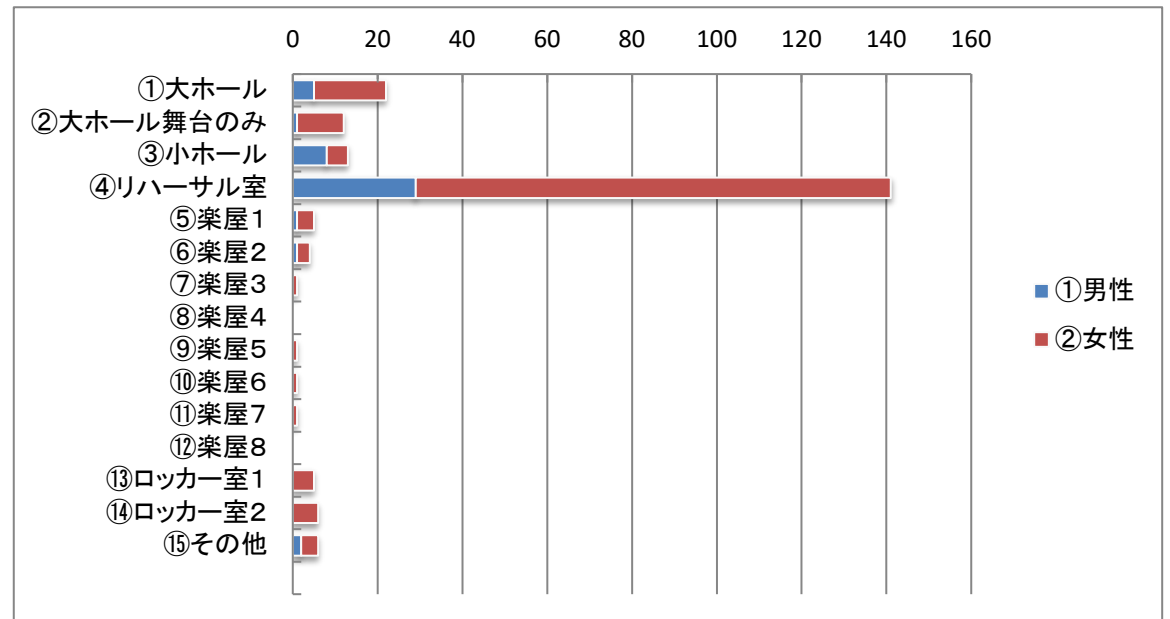
1. (8)

利用頻度	性別			計
	①男性	②女性	⑨無回答	
①ほぼ毎日	0	1	0	1
②週数回	5	28	0	33
③週1回	19	33	0	52
④月数回	9	41	0	50
⑤年数回	4	17	0	21
⑥初めて	2	0	0	2
⑦不明	0	0	0	0
⑨無回答	0	0	0	0
計	39	120	0	159



2.

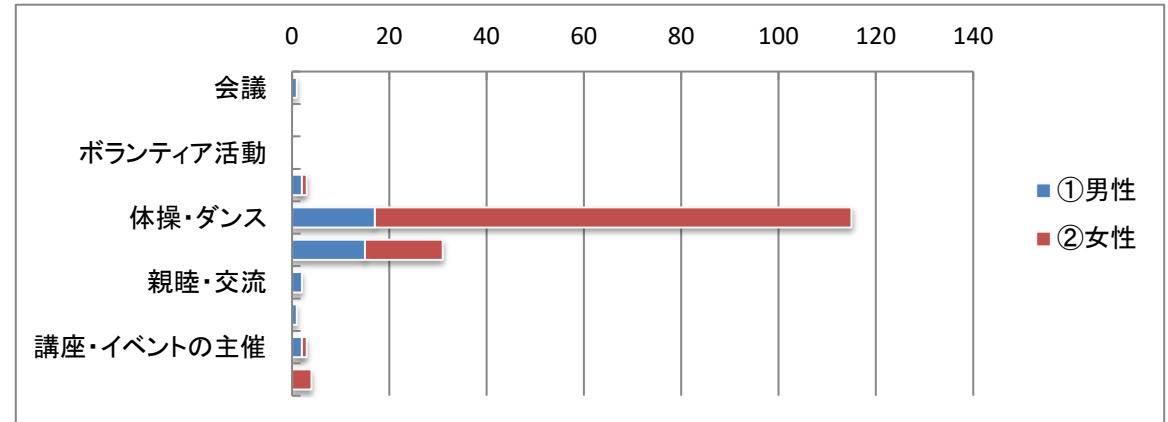
部屋	性別			計
	①男性	②女性	⑨無回答	
①大ホール	5	17	0	22
②大ホール舞台のみ	1	11	0	12
③小ホール	8	5	0	13
④リハーサル室	29	112	0	141
⑤楽屋1	1	4	0	5
⑥楽屋2	1	3	0	4
⑦楽屋3	0	1	0	1
⑧楽屋4	0	0	0	0
⑨楽屋5	0	1	0	1
⑩楽屋6	0	1	0	1
⑪楽屋7	0	1	0	1
⑫楽屋8	0	0	0	0
⑬ロッカー室1	0	5	0	5
⑭ロッカー室2	0	6	0	6
⑮その他	2	4	0	6
計	47	171	0	218



施設	メイプルホール
回答数	159 件

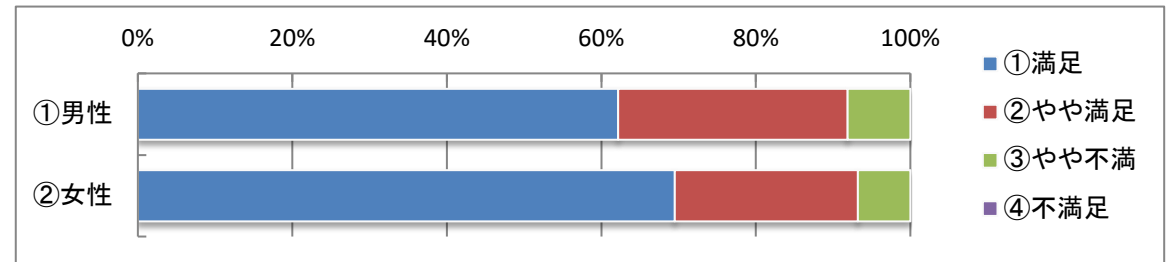
3.

利用目的	性別			計
	①男性	②女性	⑬無回答	
会議	1	0	0	1
勉強会・講演会	0	0	0	0
ボランティア活動	0	0	0	0
趣味の活動	2	1	0	3
体操・ダンス	17	98	0	115
音楽練習	15	16	0	31
親睦・交流	2	0	0	2
講座・イベントへの参加	1	0	0	1
講座・イベントの主催	2	1	0	3
その他	0	4	0	4
計	40	120	0	160



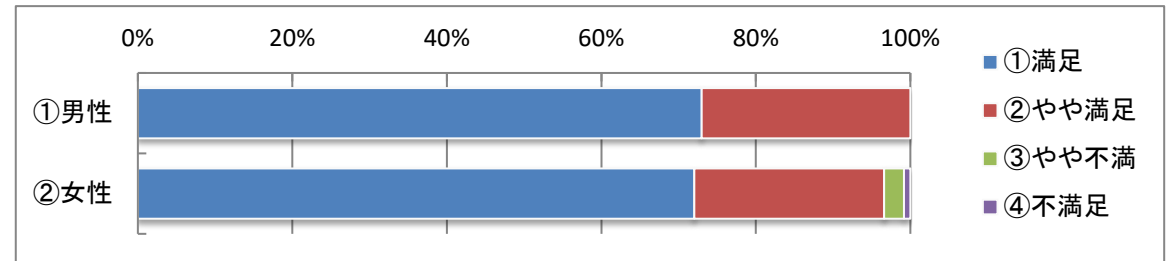
4. (1)

施設の清潔さ	性別			計
	①男性	②女性	⑬無回答	
①満足	23	82	0	105
②やや満足	11	28	0	39
③やや不満	3	8	0	11
④不満足	0	0	0	0
⑬無回答	2	2	0	4
計	39	120	0	159



4. (2)

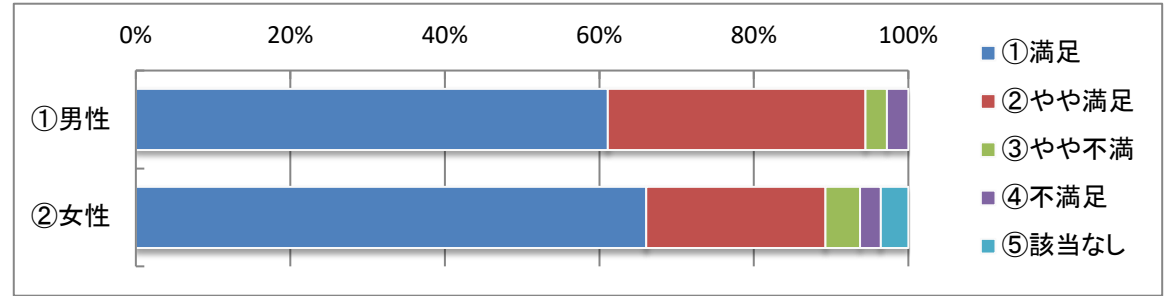
施設の安全性	性別			計
	①男性	②女性	⑬無回答	
①満足	27	85	0	112
②やや満足	10	29	0	39
③やや不満	0	3	0	3
④不満足	0	1	0	1
⑬無回答	2	2	0	4
計	39	120	0	159



施設	メイプルホール
回答数	159 件

4. (3)

備品の充実度	性別			計
	①男性	②女性	⑬無回答	
①満足	22	74	0	96
②やや満足	12	26	0	38
③やや不満	1	5	0	6
④不満足	1	3	0	4
⑤該当なし	0	4	0	4
⑬無回答	3	8	0	11
計	39	120	0	159

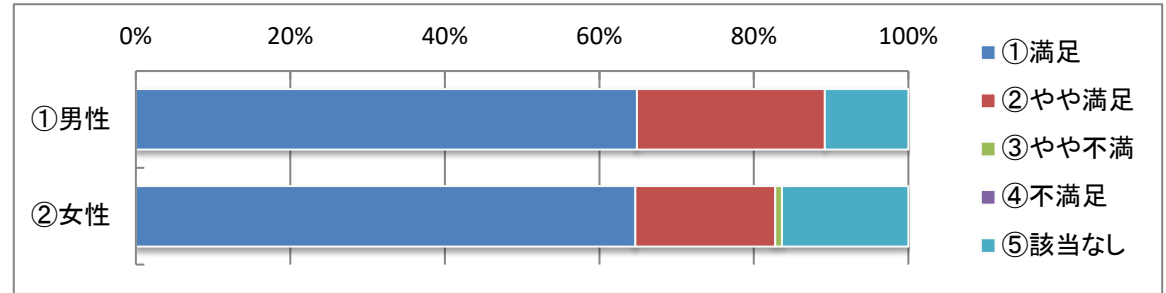


4. (4)

	性別			計
	①男性	②女性	⑬無回答	
設備に関する自由記述	1	3	0	4

5. (1)

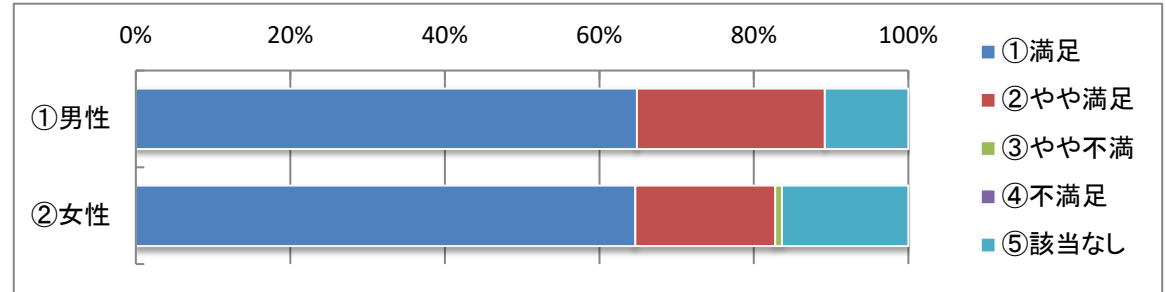
接客対応	性別			計
	①男性	②女性	⑬無回答	
①満足	24	75	0	99
②やや満足	9	21	0	30
③やや不満	0	1	0	1
④不満足	0	0	0	0
⑤該当なし	4	19	0	23
⑬無回答	2	4	0	6
計	39	120	0	159



施設	メイプルホール
回答数	159 件

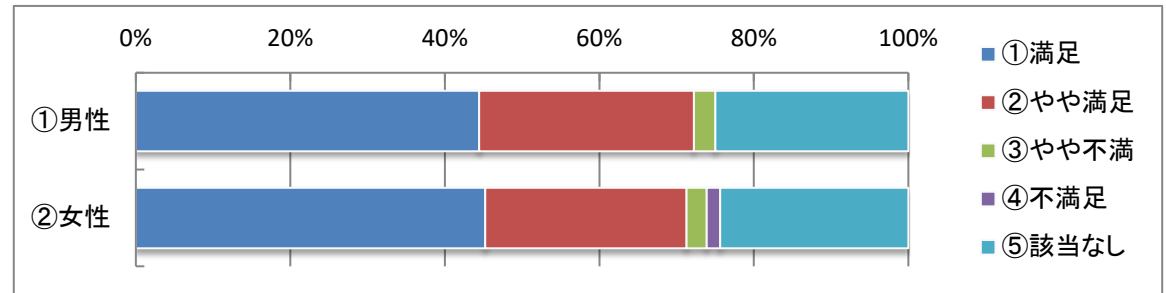
5. (2)

予約受付方法の便利さ	性別			計
	①男性	②女性	⑬無回答	
①満足	24	75	0	99
②やや満足	9	21	0	30
③やや不満	0	1	0	1
④不満足	0	0	0	0
⑤該当なし	4	19	0	23
⑬無回答	2	4	0	6
計	39	120	0	159



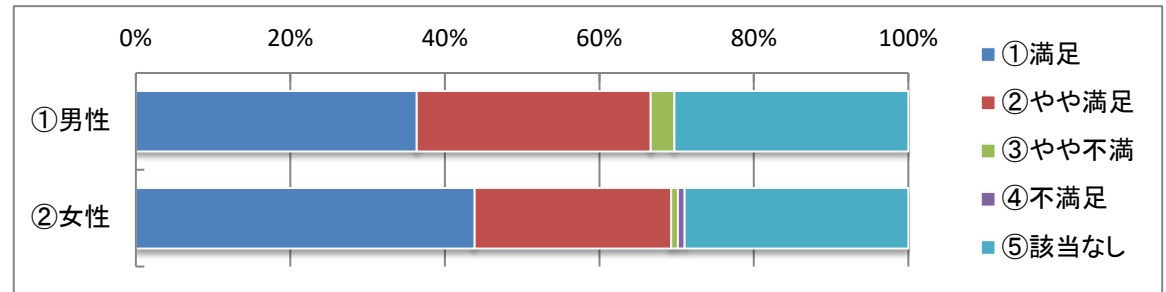
5. (3)

料金設定	性別			計
	①男性	②女性	⑬無回答	
①満足	16	52	0	68
②やや満足	10	30	0	40
③やや不満	1	3	0	4
④不満足	0	2	0	2
⑤該当なし	9	28	0	37
⑬無回答	3	5	0	8
計	39	120	0	159



5. (4)

講座や催し物	性別			計
	①男性	②女性	⑬無回答	
①満足	12	50	0	62
②やや満足	10	29	0	39
③やや不満	1	1	0	2
④不満足	0	1	0	1
⑤該当なし	10	33	0	43
⑬無回答	6	6	0	12
計	39	120	0	159



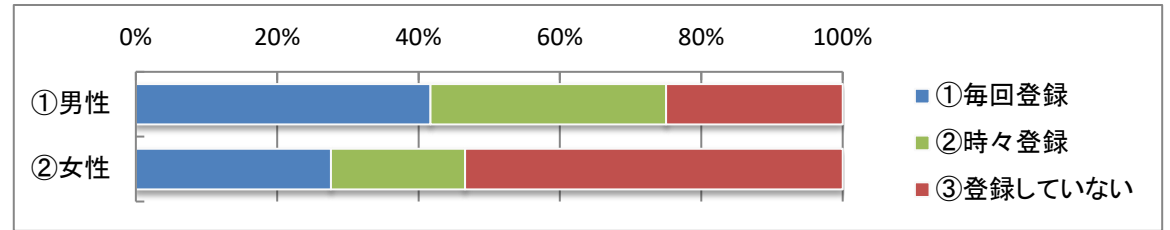
施設	メイプルホール
回答数	159 件

5. (5)

	性別			計
	①男性	②女性	⑬無回答	
運営に関する自由記述	0	2	0	2

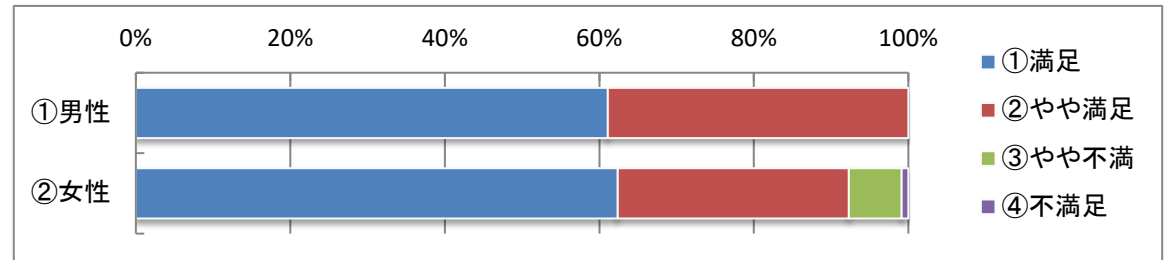
6. (1)

『コロナ追跡システム』登録状況	性別			計
	①男性	②女性	⑬無回答	
①毎回登録	15	32	0	47
②時々登録	12	22	0	34
③登録していない	9	62	0	71
⑬無回答	3	4	0	7
計	39	120	0	159



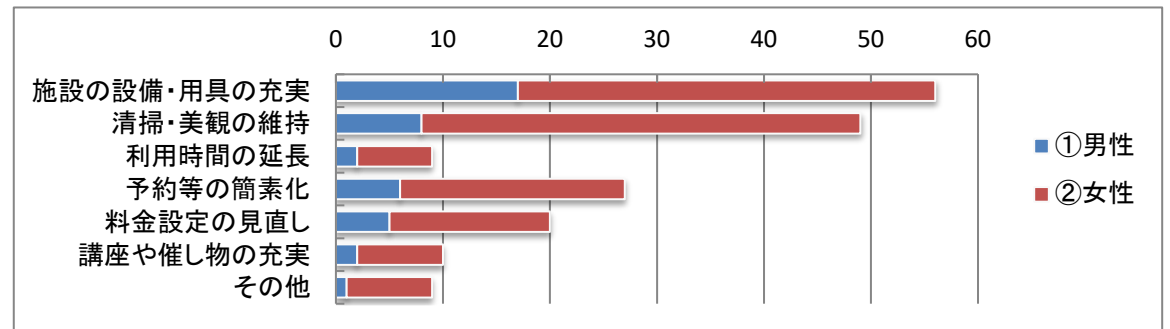
6. (2)

感染症防止対策について	性別			計
	①男性	②女性	⑬無回答	
①満足	22	73	0	95
②やや満足	14	35	0	49
③やや不満	0	8	0	8
④不満足	0	1	0	1
⑬無回答	3	3	0	6
計	39	120	0	159



7.

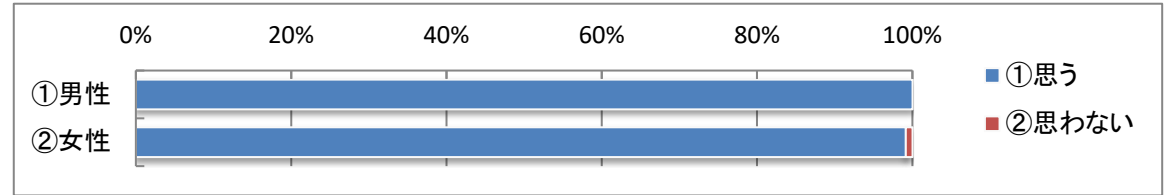
施設への望み	性別			計
	①男性	②女性	⑬無回答	
施設の設備・用具の充実	17	39	0	56
清掃・美観の維持	8	41	0	49
利用時間の延長	2	7	0	9
予約等の簡素化	6	21	0	27
料金設定の見直し	5	15	0	20
講座や催し物の充実	2	8	0	10
その他	1	8	0	9
計	41	139	0	180



施設	メイプルホール
回答数	159 件

8.

今後の利用意向	性別			計
	①男性	②女性	⑬無回答	
①思う	37	114	0	151
②思わない	0	1	0	1
⑬無回答	2	5	0	7
計	39	120	0	159

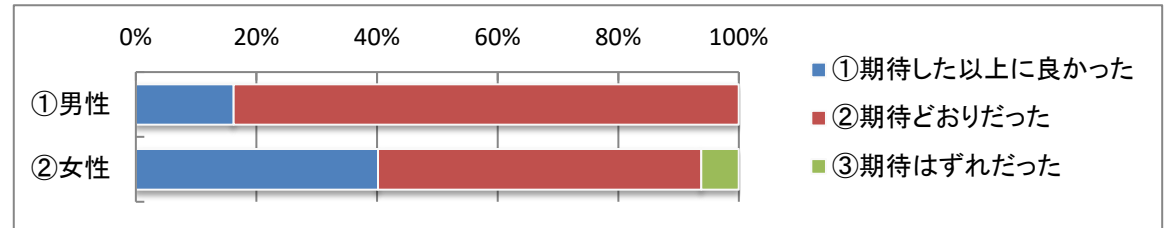


8. -2

	性別			計
	①男性	②女性	⑬無回答	
利用したいと思わない理由	0	0	0	0

9.

本施設の総合的な印象	性別			計
	①男性	②女性	⑬無回答	
①期待した以上に良かった	6	45	0	51
②期待どおりだった	31	60	0	91
③期待はずれだった	0	7	0	7
⑬無回答	2	8	0	10
計	39	120	0	159



9. -2

	性別			計
	①男性	②女性	⑬無回答	
期待外れの理由	8	33	0	41

10、11、12

自由記述	性別			計
	①男性	②女性	⑬無回答	
改善すべき点	8	27	0	35
今後の取り組み	5	21	0	26
その他	4	15	0	19