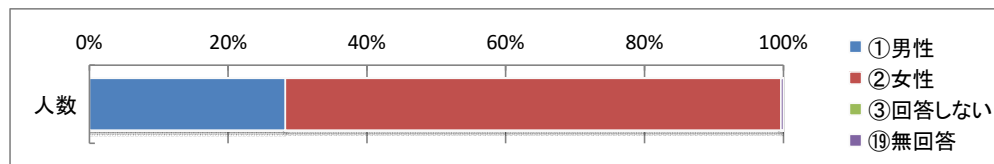


施設	市民会館
回答数	290 件

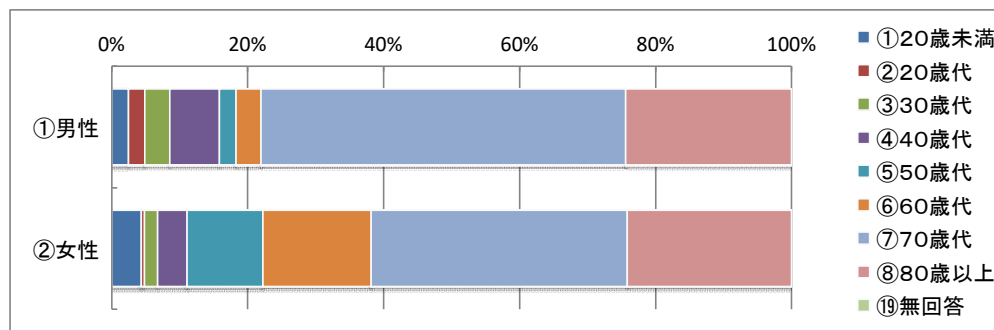
1. (1)

性別	人数
①男性	82
②女性	207
③回答しない	0
⑯無回答	1
計	290



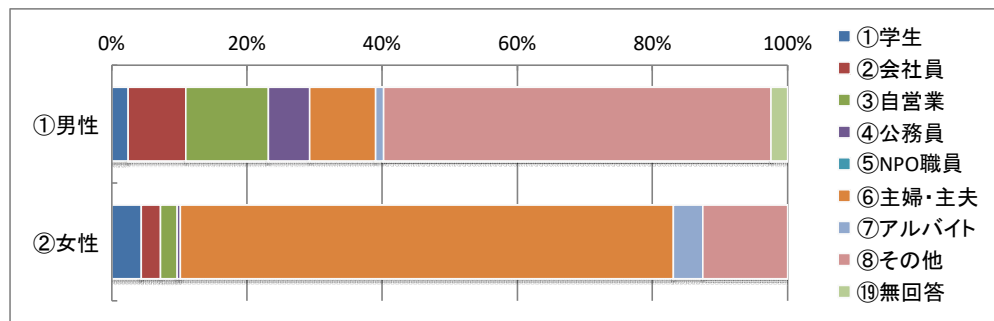
1. (2)

年齢	性別			計
	①男性	②女性	③回答しない・⑯無回答	
①20歳未満	2	9	0	11
②20歳代	2	1	0	3
③30歳代	3	4	0	7
④40歳代	6	9	0	15
⑤50歳代	2	23	0	25
⑥60歳代	3	33	0	36
⑦70歳代	44	78	0	122
⑧80歳以上	20	50	0	70
⑯無回答	0	0	1	1
計	82	207	1	290



1. (3)

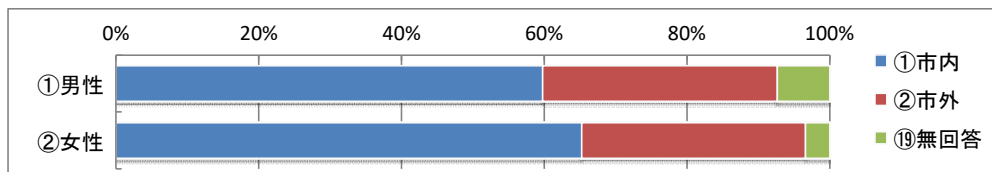
職業	性別			計
	①男性	②女性	③回答しない・⑯無回答	
①学生	2	9	0	11
②会社員	7	6	0	13
③自営業	10	5	0	15
④公務員	5	1	0	6
⑤NPO職員	0	0	0	0
⑥主婦・主夫	8	151	0	159
⑦アルバイト	1	9	0	10
⑧その他	47	26	0	73
⑯無回答	2	0	1	3
計	82	207	1	290



施設	市民会館
回答数	290 件

1. (4)

住まい	性別			計
	①男性	②女性	③回答しない・⑩無回答	
①市内	49	135	0	184
②市外	27	65	0	92
⑩無回答	6	7	1	14
計	82	207	1	290



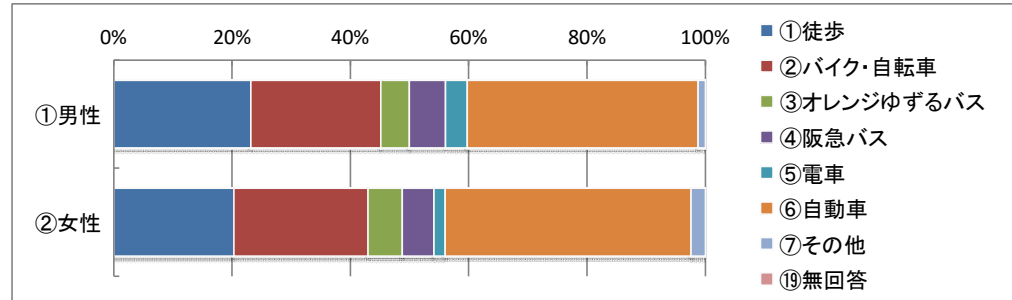
市内住所	性別			計
	①男性	②女性	③回答しない・⑩無回答	
粟生外院	1	3		4
粟生間谷	2	2		4
粟生間谷西	1	4		5
粟生間谷東		2		2
粟生新家	1			1
稲	2	5		7
外院	2	2		4
萱野		1		1
今宮		1		1
彩都		1		1
彩都粟生南		1		1
桜	1	9		10
桜ヶ丘	4	9		13
桜井	5	4		9
止々呂美		2		2
小野原		1		1
小野原西		1		1
小野原東		3		3
新稲	3	9		12
森町		1		1
瀬川		3		3
西宿		1		1
西小路	3	11		14
石丸	1			1
船場西		6		6
如意谷		3		3
白島	1	1		2
半町	2	3		5
百楽荘	1	4		5
坊島	1	1		2
牧落	5	13		18
箕面	8	17		25
未記入	5	11		16
総計	49	135	0	184

市外住所	性別			計
	①男性	②女性	③回答しない・⑩無回答	
伊丹市		1		1
茨木市	1	4		5
羽曳野市		1		1
高槻市		1		1
神戸市	1	1		2
吹田市	1	7		8
西宮市	2			2
摂津市		1		1
川西市	1	3		4
倉敷市	2			2
大阪市	2	1		3
池田市	5	8		13
尼崎市		1		1
能勢町	1			1
豊中市	10	26		36
豊能町		4		4
門真市		1		1
未記入	1	5	0	6
総計	27	65	0	92

施設	市民会館
回答数	290 件

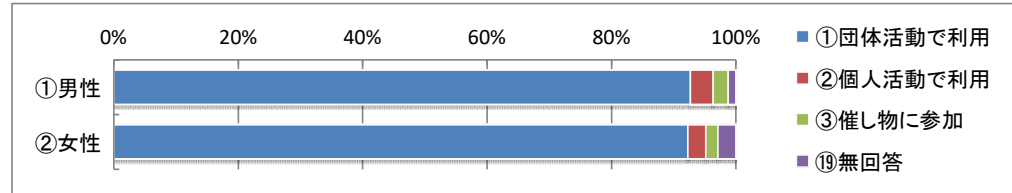
1. (5)

交通機関	性別			計
	①男性	②女性	③回答しない・⑩無回答	
①徒歩	19	42	0	61
②バイク・自転車	18	47	0	65
③オレンジゆずるバス	4	12	0	16
④阪急バス	5	11	0	16
⑤電車	3	4	0	7
⑥自動車	32	86	0	118
⑦その他	1	5	0	6
⑩無回答	0	0	1	1
計	82	207	1	290



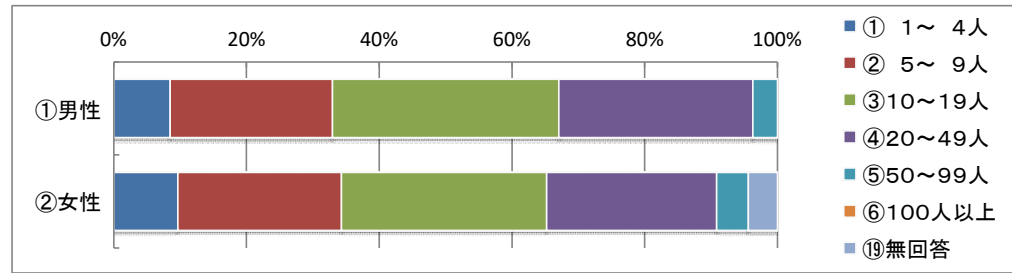
1. (6)

利用形態	性別			計
	①男性	②女性	③回答しない・⑩無回答	
①団体活動で利用	76	191	0	267
②個人活動で利用	3	6	0	9
③催し物に参加	2	4	0	6
⑩無回答	1	6	1	8
計	82	207	1	290



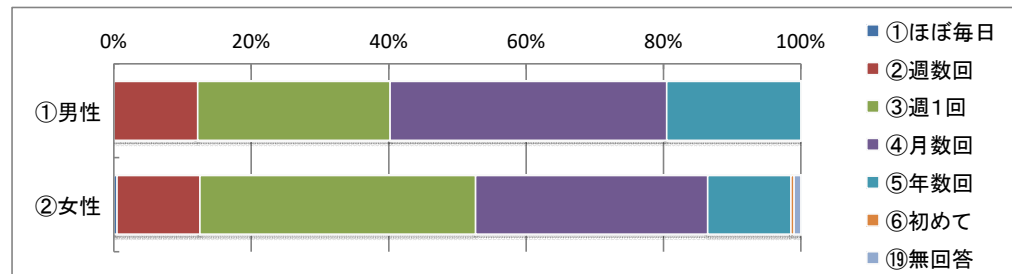
1. (7)

利用人数	性別			計
	①男性	②女性	③回答しない・⑩無回答	
① 1～ 4人	7	20	0	27
② 5～ 9人	20	51	0	71
③ 10～19人	28	64	0	92
④ 20～49人	24	53	0	77
⑤ 50～99人	3	10	0	13
⑥ 100人以上	0	0	0	0
⑩無回答	0	9	1	10
計	82	207	1	290



1. (8)

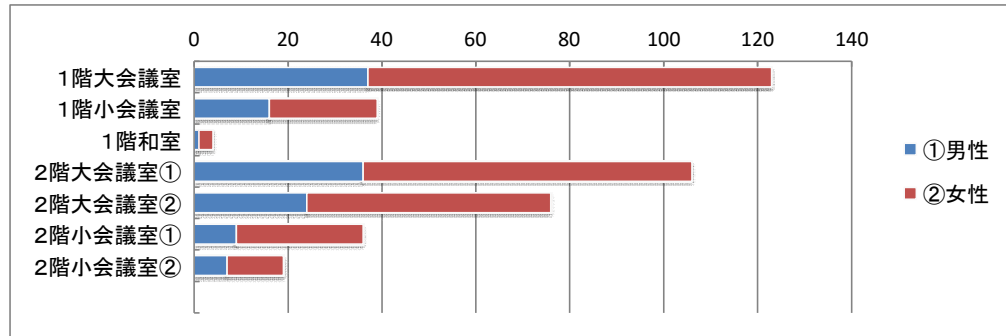
利用頻度	性別			計
	①男性	②女性	③回答しない・⑩無回答	
①ほぼ毎日	0	1	0	1
②週数回	10	25	0	35
③週1回	23	83	0	106
④月数回	33	70	0	103
⑤年数回	16	25	0	41
⑥初めて	0	1	0	1
⑩無回答	0	2	1	3
計	82	207	1	290



施設	市民会館
回答数	290 件

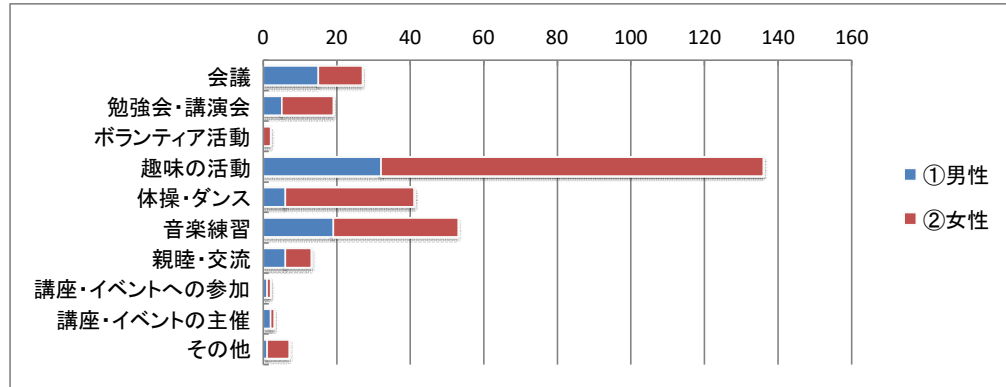
2.

部屋	性別			計
	①男性	②女性	③回答しない・④無回答	
1階大会議室	37	86	0	123
1階小会議室	16	23	0	39
1階和室	1	3	0	4
2階大会議室①	36	70	0	106
2階大会議室②	24	52	0	76
2階小会議室①	9	27	0	36
2階小会議室②	7	12	0	19
				0
計	130	273	0	403



3.

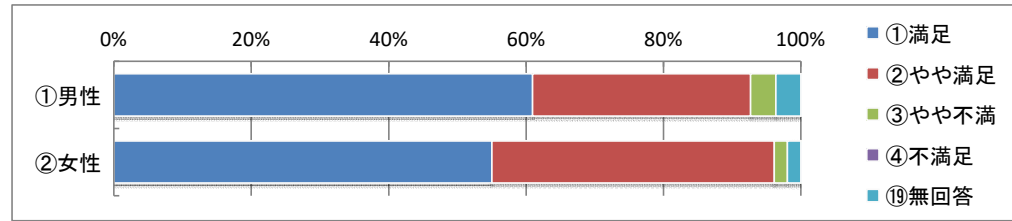
利用目的	性別			計
	①男性	②女性	③回答しない	
会議	15	12	0	27
勉強会・講演会	5	14	0	19
ボランティア活動	0	2	0	2
趣味の活動	32	104	0	136
体操・ダンス	6	35	0	41
音楽練習	19	34	0	53
親睦・交流	6	7	0	13
講座・イベントへの参加	1	1	0	2
講座・イベントの主催	2	1	0	3
その他	1	6	0	7
計	87	216	0	303



施設	市民会館
回答数	290 件

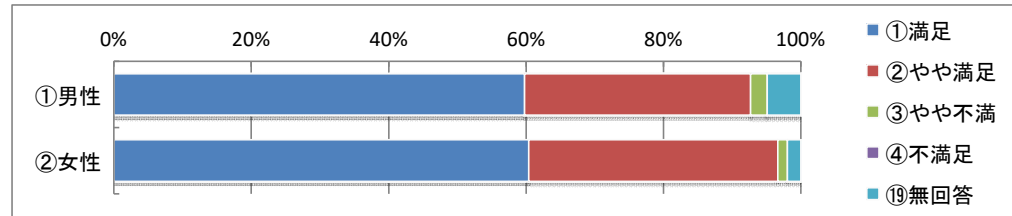
4. (1)

施設の清潔さ	性別			計
	①男性	②女性	③回答しない・⑩無回答	
①満足	50	114	0	164
②やや満足	26	85	0	111
③やや不満	3	4	0	7
④不満足	0	0	0	0
⑩無回答	3	4	1	8
計	82	207	1	290



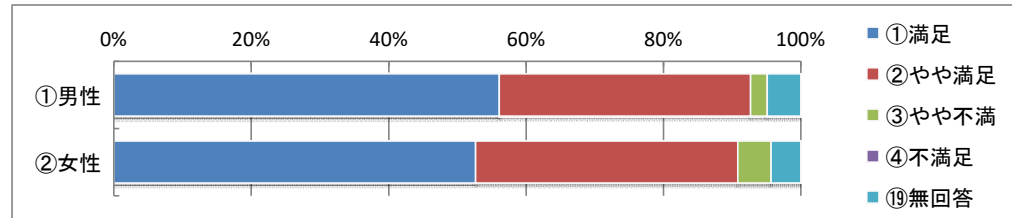
4. (2)

施設の安全性	性別			計
	①男性	②女性	③回答しない・⑩無回答	
①満足	49	125	0	174
②やや満足	27	75	0	102
③やや不満	2	3	0	5
④不満足	0	0	0	0
⑩無回答	4	4	1	9
計	82	207	1	290



4. (3)

備品の充実度	性別			計
	①男性	②女性	③回答しない・⑩無回答	
①満足	46	109	0	155
②やや満足	30	79	0	109
③やや不満	2	10	0	12
④不満足	0	0	0	0
⑩無回答	4	9	1	14
計	82	207	1	290



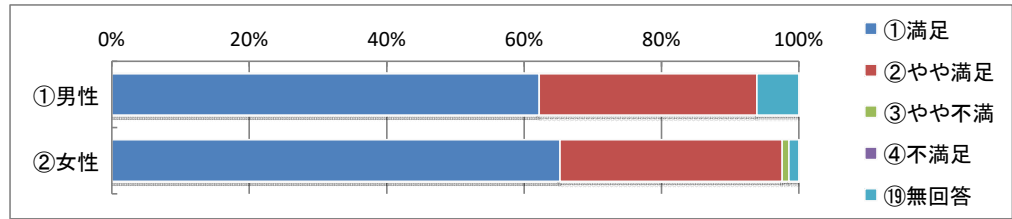
4. (4)

設備に関する自由記述	性別			計
	①男性	②女性	③回答しない・⑩無回答	
	0	4	0	4

施設	市民会館
回答数	290 件

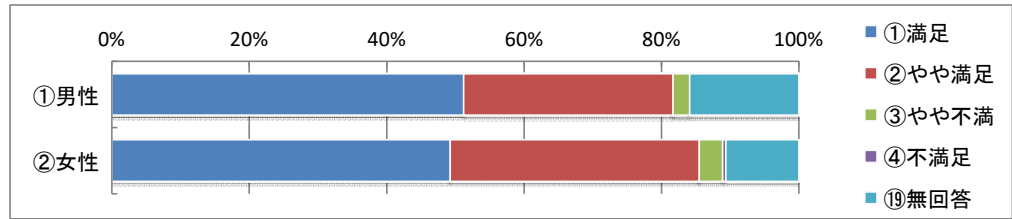
5. (1)

接客対応	性別			計
	①男性	②女性	③回答しない・⑱無回答	
①満足	51	135	0	186
②やや満足	26	67	0	93
③やや不満	0	2	0	2
④不満足	0	0	0	0
⑱無回答	5	3	1	9
計	82	207	1	290



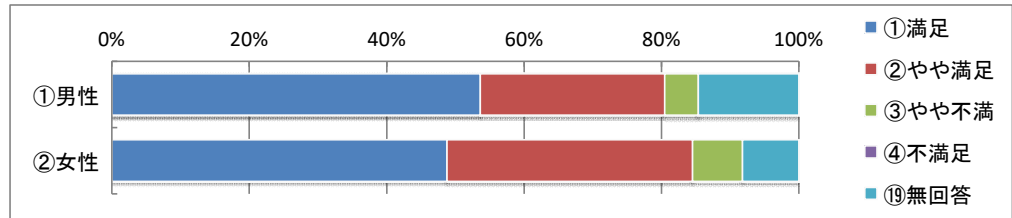
5. (2)

予約受付方法の便利さ	性別			計
	①男性	②女性	③回答しない・⑱無回答	
①満足	42	102	0	144
②やや満足	25	75	0	100
③やや不満	2	7	0	9
④不満足	0	1	0	1
⑱無回答	13	22	1	36
計	82	207	1	290



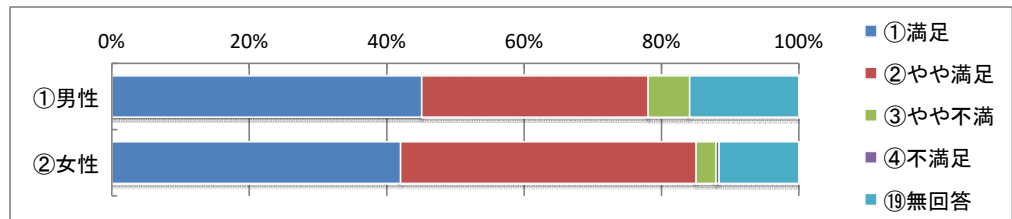
5. (3)

料金設定	性別			計
	①男性	②女性	③回答しない・⑱無回答	
①満足	44	101	0	145
②やや満足	22	74	0	96
③やや不満	4	15	0	19
④不満足	0	0	0	0
⑱無回答	12	17	1	30
計	82	207	1	290



5. (4)

講座や催し物	性別			計
	①男性	②女性	③回答しない・⑱無回答	
①満足	37	87	0	124
②やや満足	27	89	0	116
③やや不満	5	6	0	11
④不満足	0	1	0	1
⑱無回答	13	24	1	38
計	82	207	1	290



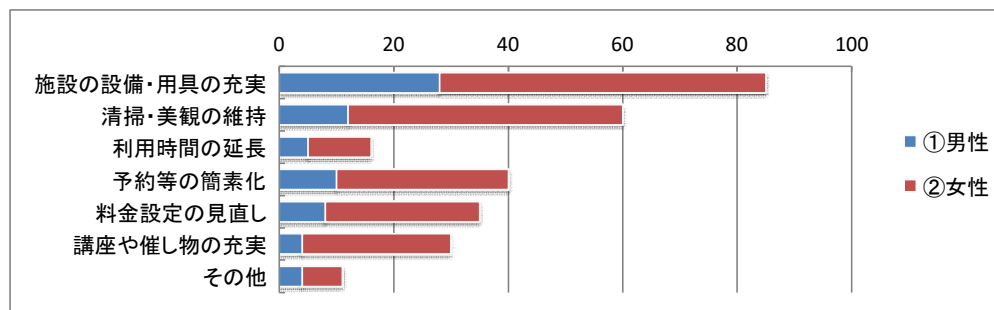
5. (5)

	性別			計
	①男性	②女性	③回答しない・⑱無回答	
運営に関する自由記述	1	2	0	3

施設	市民会館
回答数	290 件

6.

施設への望み	性別			計
	①男性	②女性	③回答しない・⑩無回答	
施設の設定・用具の充実	28	57	0	85
清掃・美観の維持	12	48	0	60
利用時間の延長	5	11	0	16
予約等の簡素化	10	30	0	40
料金設定の見直し	8	27	0	35
講座や催し物の充実	4	26	0	30
その他	4	7	0	11
計	71	206	0	277

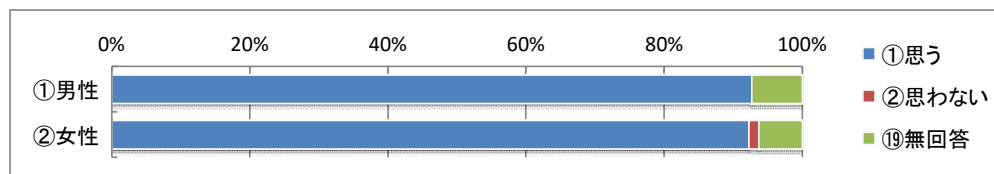


6. (1)

	性別			計
	①男性	②女性	③回答しない・⑩無回答	
今後の運営希望	3	2	0	5

7.

今後の利用意向	性別			計
	①男性	②女性	③回答しない・⑩無回答	
①思う	76	191	0	267
②思わない	0	3	0	3
⑩無回答	6	13	1	20
計	82	207	1	290



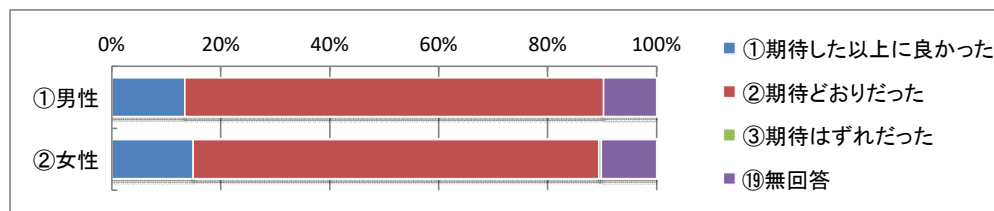
7. (1)

	性別			計
	①男性	②女性	③回答しない・⑩無回答	
今後の利用意向	0	1	0	1

施設	市民会館
回答数	290 件

8.

本施設の総合的な印象	性別			計
	①男性	②女性	③回答しない・⑩無回答	
①期待した以上に良かった	11	31	0	42
②期待どおりだった	63	154	0	217
③期待はずれだった	0	1	0	1
⑩無回答	8	21	1	30
計	82	207	1	290



8. (1)

期待総合的な印象	性別			計
	①男性	②女性	③回答しない・⑩無回答	
期待総合的な印象	3	22	0	25

9、10

自由記述	性別			計
	①男性	②女性	③回答しない・⑩無回答	
今後の取り組み	6	23	0	29
その他	5	8	0	13